

2 0 0 7 F A A L İ Y E T R A P O R U



BAĞIMSIZ DENETİM FİRMASININ FAALİYET RAPORUNA İLİŞKİN UYGUNLUK GÖRÜŞÜ
KURUMSAL PROFİL
OYAK BANK'IN VİZYONU, MİSYONU VE DEĞERLERİ
OYAK BANK'IN TARİHÇESİNDEN KİLOMETRE TAŞLARI
OYAK BANK'IN SERMAYE YAPISI VE SERMAYE YAPISINDAKİ VE ANA SÖZLEŞMESİNDEKİ DEĞİŞİKLİKLER
5 YILLIK DÖNEME İLİŞKİN ÖZET FİNANSAL GÖSTERGELER
OYAK BANK KREDİ DERECELENDİRME NOTLARI
YÖNETİM KURULU BAŞKANI'NIN MESAJI
GENEL MÜDÜR'ÜN MESAJI
2007 YILINDA OYAK BANK'TA VE İŞTİRAKLERDE GELİŞMELER
ING
YÖNETİM KURULU
ÜST YÖNETİM
YÖNETİM VE KURUMSAL YÖNETİM UYGULAMALARINA İLİŞKİN BİLGİLER
GENEL KURULA SUNULAN ÖZET YÖNETİM KURULU RAPORU
TTK 347'İNCİ MADDESİ UYARINCA TEŞKİL OLUNAN DENETÇİLER TARAFINDAN HAZIRLANAN RAPOR
KONSOLİDE OLMAYAN BAĞIMSIZ DENETİM RAPORU
KONSOLİDE BAĞIMSIZ DENETİM RAPORU
GÜNCEL İLETİŞİM VE ERİŞİM BİLGİLERİ
OYAK BANK TÜRKİYE ŞUBE AĞI

BAĞIMSIZ DENETİM FİRMASININ YILLIK FAALİYET RAPORUNA İLİŞKİN UYGUNLUK GÖRÜŞÜ

Deloitte.

DRT Bağımsız Denetim ve Serbest Muhasebeci Mali Müşavirlik A.Ş.
Sun Plaza No: 24 34398
Maslak İstanbul, Türkiye

Tel: (212) 366 60 00
Fax: (212) 366 60 10
www.deloitte.com.tr

Oyak Bank A.Ş. Genel Kurulu'na:

Oyak Bank A.Ş.'nin 31 Aralık 2007 tarihi itibarıyla hazırlanan yıllık faaliyet raporunda yer alan finansal bilgilerin ilgili hesap dönem sonu itibarıyla düzenlenen bağımsız denetim raporu ile uyumluluğu ve doğruluğunu denetlemiş bulunuyoruz. Rapor konusu yıllık faaliyet raporu Banka yönetiminin sorumluluğundadır. Bağımsız denetimi yapan kuruluş olarak üzerimize düşen sorumluluk, yıllık faaliyet raporunda yer alan finansal bilgilerin bağımsız denetimden geçmiş finansal tablolar ve açıklayıcı notlar ile uyumuna ilişkin olarak denetlenen yıllık faaliyet raporu üzerinde görüş bildirmektir.

Denetim, 5411 sayılı Bankacılık Kanunu uyarınca yürürlüğe konulan yıllık faaliyet raporu hazırlanmasına ve yayımlanmasına ilişkin usul ve esaslar ile bağımsız denetim ilkelerine ilişkin düzenlemelere uygun olarak gerçekleştirilmiştir. Bu düzenlemeler, yıllık faaliyet raporunda önemli bir hatanın olup olmadığı konusunda makul güvence sağlamak üzere planlanmasını ve yürütülmesini gerektirmektedir. Gerçekleştirilen denetimin, görüşümüzün oluşturulmasına makul ve yeterli bir dayanak oluşturduğuna inanıyoruz.

Görüşümüze göre, ilişikteki yıllık faaliyet raporunda yer alan finansal bilgiler, bütün önemli taraflarıyla, Oyak Bank A.Ş.'nin 31 Aralık 2007 tarihi itibarıyla 5411 sayılı Bankacılık Kanununun 40'ıncı maddesi gereğince yürürlükte bulunan düzenlemelerde belirlenen usul ve esaslara uygun olarak bankanın finansal durumuna ilişkin bilgileri doğru bir biçimde yansıtmakta ve özet yönetim kurulu raporu ile tarafımızca verilen bağımsız denetçi görüşünü içermekte olup, bağımsız denetimden geçmiş finansal tablolar ve açıklayıcı notlarda verilen bilgiler ile uyumludur.

DRT BAĞIMSIZ DENETİM VE SERBEST MUHASEBECİ MALİ MÜŞAVİRLİK A.Ş.
Member of DELOITTE TOUCHE TOHMATSU



Murat Aytoğu
Sorumlu Ortak Başdenetçi, SMMM

İstanbul, 12 Mart 2008

Oyak Bank Türkiye'nin en büyük 7. özel sektör bankasıdır.

Genel merkezi İstanbul'da bulunan Oyak Bank ("Banka") 12,5 milyar YTL'yi aşan aktif büyüklüğüyle Türkiye'nin en büyük 7. özel sektör bankasıdır. (*)

2007 yıl sonu itibariyle toplam 365 şubesi, 1.147 ATM'si, yaygın kullanıma sahip internet şubesi, çağrı merkezi ve 5.922 çalışanıyla Oyak Bank

- kurumsal,
- ticari,
- işletme,
- bireysel

bankacılık iş kollarında kaliteye odaklı, katma değeri yüksek ürün ve hizmetler sunmaktadır.

Yabancı kredi kurumları tarafından Türkiye'nin en saygın ve mali açıdan en güçlü bankaları arasında değerlendirilen Oyak Bank, verimlilik, etkinlik, kalite, etik değerlere bağlılık ve yenilikçilik ile özdeş markasıyla Türkiye'de olduğu kadar uluslararası piyasalarda da bilinen ve tercih edilen bir hizmet sağlayıcı ve iş ortağıdır.

(*) 2007 yılı 3. çeyreği sektör sonuçlarına göre aktif toplamları dikkate alınarak sıralama yapılmıştır.

Risk-getiri dengesine kârlılık kadar önem veren politikaları ve doğru kurgulanmış stratejileri, Oyak Bank'ın her türlü ekonomik konjonktürde organik büyümesini sürdürmesine imkan tanımaktadır.

Banka, iştirak şirketleri Oyak Portföy Yönetimi ve OEF (Oyak European Finance) ile sinerjik bir işbirliği içinde çalışmakta; müşterilerine sunduğu ürün gamını portföy yönetimi ve özel yapılandırılmış finansman çözümleriyle tamamlamaktadır.

Oyak Bank bir ING Grubu üyesidir.

2007 yılının Aralık ayına kadar Türkiye'nin ilk ve en büyük özel bireysel emeklilik fonu OYAK'ın iştiraki olarak faaliyet gösteren Oyak Bank, 24 Aralık 2007 tarihi itibari ile dünyanın en büyük ve en global bankalarından biri olarak değerlendirilen ING Grubu'na satılmıştır.

Global ölçekte hizmet sunan Hollanda merkezli ING Grubu, dünyanın en büyük 20, Avrupa'nın ise en büyük 10 finansal hizmet sağlayıcısı arasında değerlendirilmektedir.

OYAK BANK'TAN SATIRBAŞLARI....

Şube Sayısı

365

ATM Sayısı

1.147

Toplam Personeli

5.922

Toplam Aktifleri / Milyon YTL

12.541

Kredileri / Milyon YTL

8.413

Mevduatı / Milyon YTL

8.851

Özkaynakları / Milyon YTL

1.275

Net Faiz Geliri / Milyon YTL

612

Net Kârı / Milyon YTL

135

Oyak Bank'ın Vizyonu

Müşteri, hissedar ve çalışanına artı değer sağlayan, ürün ve hizmetleri ile geniş kitlelere erişen, toplumsal sorumluluğunun bilincinde, değerlerine sadık, güvenilirliği, kalite yönetimi, yaygın hizmet ağı, ürün çeşitliliğinde öncülüğü, uzman personeli ve müşteri odaklı hizmet anlayışıyla ilk akla gelen ve tercih edilen global bir banka olmaktır.

Oyak Bank'ın Misyonu

Müşterilerimize bütün finansal ürün ve hizmetleri kalite ve etik değerlerden ödün vermeden her seferinde beklentileri aşarak sunmaktır.

OYAK BANK'IN DEĞERLERİ

- Şeffaflık
- Yaratıcılık
- Rekabetçilik
- Güven ve Adalet
- Karşılıklı Saygı
- Sorumluluk Bilinci
- Müşteri Odaklılık

1984'TEN 2007'YE OYAK BANK'IN TARİHÇESİNDEN KİLOMETRE TAŞLARI...

- 1984** Bank of Boston'un İstanbul Şubesi'nin kurulmasıyla Oyak Bank'ın tarihçesi başlar.
- 1990** The First National Bank of Boston A.Ş unvanını alır. Hisselerinin %75'i Türk sermayedarlara satılır ve OYAK en yüksek paya (%34,25) sahip olur.
- 1991** Banka'nın adı Türk Boston Bank A.Ş. olarak değişir.
- 1993** OYAK, Banka'nın hisselerinin tamamını satın alır.
- 1996** Banka'nın adı Oyak Bank A.Ş. olarak değiştirilir.
- 2001** OYAK, bünyesinde Egebank A.Ş., Bank Kapital T.A.Ş., Türkiye Tütüncüler Bankası Yaşarbank A.Ş., Yurt Ticaret ve Kredi Bankası A.Ş. ile Ulusal Bank T.A.Ş.'yi barındıran Sümerbank A.Ş.'yi Ağustos 2001'de Tasarruf Mevduatı Sigorta Fonu'ndan satın alır.
- 2002** Sümerbank A.Ş. ile birleşme Oyak Bank A.Ş. çatısı altında gerçekleşir. Banka'nın hızlı ve sağlıklı büyüme süreci başlar.
- 2007** Yıl sonunda Oyak Bank hisselerinin tamamının dünyanın önde gelen uluslararası finans kuruluşlarından biri olan Hollanda merkezli ING Grubu'na satış işlemi gerçekleştirilir.

Bugün Oyak Bank, Türkiye çapındaki hizmet ağı ile yürürlükteki Bankacılık Kanunu ve yasal mevzuatın sınırları dahilinde her türlü bankacılık faaliyetini gerçekleştirmektedir.

OYAK BANK'IN SERMAYE YAPISI, SERMAYE YAPISINDAKİ VE ANA SÖZLEŞMESİNDEKİ DEĞİŞİKLİKLER

31 Aralık 2007 tarihi itibarıyla Banka'nın ödenmiş sermaye tutarı 1.074.098 bin YTL olup, ING Bank N.V. sermayede tam kontrol sahibidir.

Banka'nın 19 Şubat 2007 tarihinde yapılan Olağanüstü Genel Kurul Toplantısı'nda, 803.365 bin YTL tutarında olan ödenmiş sermayesinin, tamamı nakit olmak üzere 71.000 bin YTL tutarında arttırılarak 874.365 bin YTL'ye çıkarılmasına karar verilmiş olup, 26 Şubat 2007 tarih ve 6753 sayılı Ticaret Sicili Gazetesi'nde ilan edilmiştir.

Banka'nın 4 Haziran 2007 tarihinde yapılan Olağanüstü Genel Kurul Toplantısı'nda, 874.365 bin YTL tutarında olan ödenmiş sermayesinin, dağıtılmamış kârlar hesabında bulunan geçmiş yıllar kârı olan 124.733 bin YTL tutarın sermayeye ilave edilerek arttırılmasına karar verilmiş olup, artış sonrası 999.098 bin YTL'ye çıkan ödenmiş sermaye 31 Ağustos 2007 tarih ve 6885 sayılı Ticaret Sicili Gazetesi'nde ilan edilmiştir.

17 Ekim 2007 tarihli Olağanüstü Genel Kurul Toplantısı'nda alınan karar gereği, Banka sermayesinin 75.000 bin YTL artırılmasını teminen, söz konusu tutar 27 Eylül 2007 tarihinde Banka hesaplarına ana hissedar Ordu Yardımlaşma Kurumu tarafından nakden ödenmiştir. Artış sonrası 1.074.098 bin YTL'ye çıkan ödenmiş sermaye 17 Aralık 2007 tarih ve 6959 sayılı Ticaret Sicili Gazetesinde ilan edilmiştir.

Rekabet Kurulu'nun 06 Eylül 2007 tarih ve 07-69/856-324 sayılı kararı ve Bankacılık Düzenleme ve Denetleme Kurulu'nun 12 Aralık 2007 tarih ve 2416 sayılı kararı ile verilen izinler çerçevesinde; Yönetim Kurulu'nun 24 Aralık 2007 tarih ve 55/1 sayılı kararı ile Banka'nın Ordu Yardımlaşma Kurumu uhdesinde bulunan ve 1.074.098.150 YTL tutarındaki toplam sermayesine tekabül eden 1.074.098.150 adet hissesinin 24 Aralık 2007 tarihi itibarıyla ING Bank N.V.'ye devri uygun görülerek pay devri aynı tarih itibarıyla Banka ortaklar pay defterine kaydedilmiştir.

Banka yeni hissedarlarınca 25 Aralık 2007 tarihinde yapılan Olağanüstü Genel Kurul Toplantısı'nda ING Bank N.V.'yi temsilen Yönetim Kurulu üyelerinin seçilmesine ilişkin karar alınmış olup ilgili toplantı tutanağı 2 Ocak 2008 tarih ve 6968 sayılı Türkiye Ticaret Sicili Gazetesi'nde yayımlanmıştır.

5 YILLIK DÖNEME İLİŞKİN ÖZET FİNANSAL GÖSTERGELER (1)

BAŞLICA FİNANSALLAR					
MİLYON YTL	31.12.07	31.12.06	31.12.05(2)	31.12.04	31.12.03
BİLANÇO (3)					
Krediler, Net	8.413	7.218	5.093	3.484	2.181
Menkul Kıymetler Portföyü	2.356	2.096	1.810	1.617	1.348
Mevduat	8.851	7.845	5.630	4.640	3.514
Özkaynaklar	1.275	977	1.006	714	529
Toplam Aktifler	12.541	11.815	8.378	6.154	4.500
GELİR TABLOSU					
Faiz Gelirleri	1.749	1.381	1.054	1.004	825
Faiz Giderleri	1.137	922	586	622	591
Faiz Gelirleri (Net)	612	459	468	382	234
Alınan Ücret ve Komisyonlar (Net)	146	109	103	97	1
Vergi Öncesi Kâr	173	166	234	115	63
Net Kâr	135	105	310	115	63
RASYOLAR					
ÖZKAYNAKLAR					
SYR Rasyosu (%)	%12,8	%12,7	%17,2	%16,7	%16,3
Serbest Sermaye (Milyon YTL)	1.027	739	750	500	243
Özkaynak/Toplam Aktifler	%10	%8	%12	%12	%12
BİLANÇO					
Krediler/Toplam Aktifler	%67,1	%61,1	%60,8	%56,6	%48,5
Mevduat/Toplam Aktifler	%70,6	%66,4	%67,2	%75,4	%78,1
AKTİF KALİTESİ					
Duran Varlıklar/Toplam Aktifler	%1,9	%2,0	%2,8	%3,7	%6,7
Takipteki Krediler/Toplam Krediler	%1,3	%0,8	%0,7	%1,0	%1,0
KÂRLILIK VE VERİMLİLİK					
Vergi Öncesi Kâr/Ortalama Özkaynak	%14,7	%16,8	%28,3	%18,5	%13,4
Vergi Öncesi Kâr/Ortalama Aktif	%1,4	%1,6	%3,2	%2,2	%1,6
Vergi Öncesi Kâr/Personel Sayısı (bin YTL)	29	31	51	27	16
Gider/Gelir Rasyosu	%68,3	%67,5	%56,3	%58,8	%73,8

(1) Tüm mali tablo verileri YTL'nin ilgili yıldaki satın alma gücü ile ifade edilmiştir.

(2) 1 Kasım 2006 tarihinde 26333 sayılı Resmî Gazete'de yayımlanan yönetmelik gereği 2006 yılında Türkiye Finansal Raporlama Standartlarının (TFRS) ilk defa uygulanması nedeni ile 31.12.2005 mali tabloları TFRS'ye göre yeniden düzenlenmiştir.

(3) Krediler, menkul kıymetler ve mevduat gibi faizli bilanço kalemleri yukarıdaki tabloda ve faaliyet raporunun bütününde yer alan açıklamalarda geçmiş yıllarla karşılaştırmanın daha sağlıklı yapılabilmesi açısından reeskontsuz bakiyeler üzerinden ifade edilmiştir. Krediler, menkul kıymetler ve mevduata ilişkin 31 Aralık 2007 tarihi itibarıyla reeskont tutarları sırasıyla, 98 milyon YTL (31.12.2006: 101 milyon YTL), 162 milyon YTL (31.12.2006: 119 milyon YTL), 53 milyon YTL (31.12.2006: 54 milyon YTL)'dir.

OYAK BANK KREDİ DERECELENDİRME NOTLARI

FITCH RATINGS (Şubat 2008*)

Yabancı Para Uzun Dönem	Yabancı Para Kısa Dönem	Türk Parası Uzun Dönem	Türk Parası Kısa Dönem
BB DURAGAĞAN	B DURAGAĞAN	BBB- DURAGAĞAN	F3 DURAGAĞAN
Bireysel	Destek	Ulusal	
C/D	3	AAA (TUR) DURAGAĞAN	

MOODY'S (Ocak 2008*)

Mali Güç	Görünüm	Türk Parası Mevduat Kısa Dönem	Türk Parası Mevduat Uzun Dönem	Yabancı Para Mevduat Kısa Dönem	Yabancı Para Mevduat Uzun Dönem
D+	DURAGAĞAN	2 BİRİNCİL	I BAA	N/P	BI

STANDARD&POORS (Ağustos 2007*)

Karşı Taraf Kredi Notu	Mevduat Sertifikası
BB-/B DURAGAĞAN	BB-/B

(*) Tarihler, kredi notlarındaki veya görünümdeki son değişiklik tarihleridir.

KREDİ DERECELENDİRME KURULUŞLARINA GÖRE OYAK BANK

Fitch Ratings

Oyak Bank'ın kredi notları, Hollanda merkezli ING tarafından %100 sahipliğinin etkisini, istikrarlı mevduat tabanını ve sağlam aktif kalitesini yansıtıyor.

Moody's Investors Service

- Oyak Bank'ın Türk parası notu güçlü mali yapısı ve sağlam aktif kalitesinden kaynaklanıyor.
- Banka'nın ING tarafından satın alınmasının önümüzdeki dönemde Oyak Bank'a olumlu etkileri olacağı düşünülüyor.
- Oyak Bank bireysel bankacılıktaki gücünün avantajlarını yaşıyor.

Standard & Poors

- Oyak Bank'ın güçlü yanları
- düşük seviyedeki takipteki alacakları ve iyi kredi çeşitliliği,
 - sağlam mevduat tabanı ve güçlü likiditesi,
 - ING Grubu'nun iştiraki olmasının sağladığı avantajlardır.

Oyak Bank 2007 yılında ING Grubu'na katılmıştır.



John T. Mc Carthy Yönetim Kurulu Başkanı

OYAK Bank'ın satın alınması ile beraber Türkiye'deki faaliyetlerimiz yeni ve çok önemli bir aşamaya gelmiştir. Bu yeni dönemde ING Grubu Türkiye'de kârlı büyümeyi ve tüm paydaşları için artan oranda katma değer üretmeyi hedeflemektedir. Yükselen ekonomiler arasında özel bir yere sahip bulunan Türkiye, ING Grubu için her zaman özellikli ve çekici bir pazarı temsil etmiştir.

Türkiye: Yüksek büyüme potansiyeli
ING Grubu Türkiye'nin geleceğine inanmaktadır. Genç ve dinamik demografik yapısı, giderek gelişen finansal hizmetler sektörü, güçlü ekonomisi ve yükselen yaşam standartları ile Türkiye, kendi pazarında ve köprü işlevi gördüğü çevre coğrafyasında güçlü ve yüksek potansiyel vaat eden bir ülke konumundadır.

Ekonomik büyüme sürecinde gerek bireyler gerekse de kurumlar değişen ve artan oranda finansal ürün ve hizmete ihtiyaç duyacaklardır. Bu durum bireysel ihtiyaç kredilerinden kurumsal kredilere, varlık yönetimi hizmetlerinden bireysel emekliliğe ve sigortacılığa kadar finansal hizmetlerin her alanında gelişmeyi ve hızlı büyümeyi işaret etmektedir. Diğer taraftan Türkiye'de sermaye piyasalarının önümüzdeki süreçte hızla derinleşeceğine inanıyoruz. Bu gelişme ülkenin global piyasalardaki rekabetinde önemli rol oynayacağı gibi ekonomik gelişmesinin de büyük bir destekçisi olacaktır.

Oyak Bank: Kârlı büyümenin adresi

Oyak Bank, son dönemde gösterdiği istikrarlı performans ile Türkiye'nin en saygın bankaları arasında yer almış, güçlü hissedar yapısı ve yalın stratejisi ile sektörün 2000-2001 yıllarından itibaren yaşadığı konsolidasyon ve yeniden yapılanma sürecinden en çok faydalanan oyuncularından birisi olmuştur. Oyak Bank bugün, güçlü ve doğru konumlanmış bir dağıtım ağı ile uzun vadeli ilişkiler kurmaya odaklı hizmet anlayışının ışığında geliştirdiği büyük bir kurumsal ve bireysel müşteri kitlesine sahiptir.

Oyak Bank yasalara uygunluk konusundaki özeni, kurumsal yönetim uygulamaları, etik değerlere bağlılığı ve güçlü mali yapısı ile de sürekli takdir toplamıştır. Bankanın sıkıca uyguladığı risk yönetimi politikaları, ING Grubu'nun riske bakış açısı ile büyük paralellikler göstermiştir. Oyak Bank, likiditenin daraldığı 2007 yılının değişken ekonomik ortamında dahi aktif kalitesini başarıyla koruyabilmiştir.

2008'de unvanımız ING Bank A.Ş. olarak değişecektir.

Oyak Bank'ın satın alınması süreci öngördüğümüz sürede tamamlanmıştır. Bu vesileyle Bankamızın eski hissedarı OYAK'ın üst yönetimine, Oyak Bank'ın eski yönetim kuruluna ve Türk otoritelerine satış sürecinde gösterdikleri işbirliği nedeniyle teşekkür etmek isteriz. Şimdi rotamızı değişime ve büyümeye çevrilmiştir.

2008 yılında Oyak Bank A.Ş.'nin kurumsal kimliğini ING Bank A.Ş. unvanı altında yeniden yapılandıracağız. Kurumsal kimliğimize kısa sürede yansiyacak olan bu değişimle Türkiye, ING'nin turuncu renginde ifade bulan hizmet farkıyla tanışacaktır. ING'nin köklü bankacılık anlayışının yansımalarına, 2008 yılı içinde ürün ve hizmetlerimizi sunma şeklimizden müşteri ilişkilerini yönetme biçimimize kadar farklı katmanlarda tanıklık ediyor olacağız. Bireylerden girişimcilere, iş adamlarından kurumlara kadar herkes ING hizmet farkını hissedecek ve bizi artan oranda tercih edecektir.

Büyüme odağımız ve hedeflerimiz

ING'nin üç temel iş kolunu oluşturan bankacılık, varlık yönetimi ve sigortacılık alanlarında büyümeye odaklıyız.


ING olarak Türkiye'de yakın dönem için hedefimiz iş hacmimizi iki katına çıkartmaktır. Bu doğrultuda 3 yıl içinde şube sayımızı 600'e ulaştıracaktır. Organik büyümemize paralel olarak gerçekleştirilecek olan istihdam artışıyla, insan kaynağımızın hacmi ve yetkinlikleri önemli oranda büyüyecektir. Türkiye'nin en iyi ekiplerinden biri olan yönetim kadromuz, verimliliği artırmaya, kanıtlanmış ING uzmanlığı ile ürün sunumunu genişletmeye ve kârlı bir büyüme kaydetmeye kararlıdır.

Hizmet sunduğumuz topluma değer katma

ING faaliyet gösterdiği toplum için değer üretmeye odaklıdır. ING Bank A.Ş.'de kaydetmeyi öngördüğümüz hızlı büyüme ile ING'nin tüm paydaşları için değer üreteceğimiz gibi Türkiye ekonomisinin gelişiminde de önemli rol oynamayı hedefliyoruz.

Büyüme hikayemizi kaliteli iş anlayışımız, yenilikçilik ve yüksek niteliklere sahip insan kaynağımızla yazacağız. ING'nin global pazarda denenmiş eşsiz hizmet ve ürün gücü, büyüme hikayemizin yeni bölümlerini Türkiye'de de başarı ile yazmamızı olanaklı kılacaktır. Müşterilerimizin "ING'nin ihtiyacımız olan ürün ve hizmetleri bu piyasada sunan en iyi kurum olma yetkinliğine güvendiğimiz için ING'ye geliyoruz" diyebilmelerini arzuluyoruz. Konfor, ürün kalitesi, sunum ve icraat yoğun rekabetin yaşandığı Türkiye'de fark yaratan özelliklerimiz olacaktır.

Oyak Bank'ın ING Grubu'na katılım sürecinde gösterdikleri destek ve özverili mesai için tüm paydaşlarımıza teşekkürlerimi sunarım.



John T. Mc Carthy
Yönetim Kurulu Başkanı

2007 bankacılık sektörünün hızlı şekilde büyüdüğü ve rekabetin giderek yoğunlaştığı bir yıl olmuştur.



Hakan Eminsoy Genel Müdür ve Yönetim Kurulu Üyesi

2007 yılında Bankamız, satış sürecinin özel koşullarına rağmen, geçtiğimiz yıllarda oluşturduğu doğru stratejileri ve gerçekleştirdiği yatırımları sonucunda büyümesini sürdürmüştür; müşteri tabanımız genişlemiş ve kârlılığımız artmaya devam etmiştir.

Değerli müşterilerimiz ve çalışma arkadaşlarım,

2007 bankacılık sektörünün hızlı şekilde büyüdüğü ve rekabetin giderek yoğunlaştığı bir yıl olmuştur. Hem yerli hem yabancı sermayeli bankaların pazar payını arttırmak üzerine kurulu stratejileri sonucunda geçtiğimiz yıl şubeleşmenin giderek hızlandığı gözlenmiştir. Sektördeki yurt içi şube sayısı 2006 yılı sonuna göre %11 artarak 8.068 adede ulaşmıştır. Küçük işletmeler ve bireysel bankacılık alanında yenilikçi ürünlerin piyasaya sunumu ve bu segmentlerde yaşanan yoğun rekabet 2007 yılında sektörde öne çıkan gelişmelerdir.

Bankamız özelinde ise 2007 yılı satış sürecinin yoğun olarak yaşandığı bir sene olmuştur. Bu sürece paralel olarak orta ve uzun vadeli yatırımlara girilmemiştir. Diğer taraftan Bankamızın süregelen yalın ve büyüme hedefli stratejisi sayesinde birçok ürünlerdeki pazar payımız bu özellikli yılda da korunmuş, kârlılığımız artmıştır.

2007 sonunda toplam personel sayımız %10 oranında artarak 5.900'ü aşmış, toplam şube sayımız ise 365'e ulaşmıştır. Her zaman müşteriye verilen hizmeti ön planda tutan Bankamız 2007 yılında da hemen her iş kolunda büyüme kaydetmeyi başarmıştır.

Bankamız nakit kredi toplamı bir önceki yıl sonuna göre %17 oranında artarak 8.413 milyon YTL'ye ulaşmıştır.

Gerçek bankacılık faaliyetlerini hedefleyen müşteri odaklı anlayışımızın bir göstergesi olarak nakit kredilerin Bankamızın toplam aktifleri içindeki payı 2007 yıl sonunda %67 seviyesinde gerçekleşmiştir.

2006 yılında olduğu gibi 2007 yılında da yeni açılan şubelerimizin büyük bir bölümü küçük ölçekli işletmelere daha etkin ulaşmamızı sağlayan bölgelerde konumlandırılmıştır. Bankamızda iki yıl önce yapılandırdığımız, küçük işletmelere yönelik hizmet vermeye başlayan işletme bankacılığı iş kolunda yaratılan toplam nakit plasman 2006 yılı sonundaki 348 milyon YTL seviyesinden 769 milyon YTL'ye çıkmış, rekabetin yoğun olarak yaşandığı bu iş kolundaki büyümemiz %121 olarak gerçekleşmiştir.

Bankamız kârlılığında yüksek katkıda bulunan bireysel bankacılık ürünlerinden ihtiyaç kredilerinde de geçtiğimiz yıl %102 seviyesinde rekor artış kaydedilmiş, ihtiyaç kredilerinin yıl sonu bakiyesi 942 milyon YTL'ye ulaşmıştır.

2006 yılı ortasında hayata geçirilen İş Bankası ile ortak marka kullanımımız sayesinde kredi kartı müşterilerimize geniş üye iş yeri ağında taksitli ödeme kolaylığı sağlanmıştır. Reklam kampanyaları ile de desteklenen bu ortaklığın Oyak Bank kredi kartı kullanımına olumlu etkisi 2007 yılında beklentilerimiz dahilinde kendini göstermiş, Bankamız kredi kartı bakiyesi 2006 yıl sonuna göre %55 artarak 318 milyon YTL seviyesini aşmıştır.

Son yıllarda büyük bir ivme ile genişleyen kredi hacmine karşın takipteki kredilerin toplam nakit kredilere oranı sektör ortalamasının altında %1 seviyesinde korunmuştur. Bu oran Bankamızın risk yönetimine kârlılık kadar önem veren iş felsefesinin en açık göstergesidir.

Müşterilerimizin Bankamıza duymuş olduğu güvenin göstergesi olan yaygın mevduat tabanımız 2007 yılında da Bankamızın asli fonlama kaynağını teşkil etmiş ve bir önceki yıla göre %13 oranında artarak 8.851 milyon YTL'ye ulaşmıştır. İstikrarlı ve kârlı büyümeyi hedefleyen stratejimiz ortaklarımız tarafından desteklenmiş ve geçtiğimiz yıl 146 milyon YTL nakit sermaye artırımını ile büyümeye kaynak teşkil eden sağlam özkaynak yapımız korunmuştur.

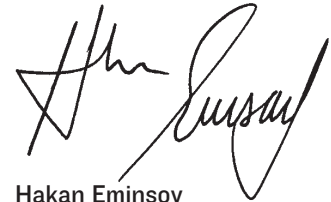
Bankamız satışına yönelik çalışmaların yoğun bir şekilde yaşandığı 2007 yılının Oyak Bank için özellikli konumuna ve giderek artan rekabet ortamına rağmen, yıl sonunda Bankamız bilançosu 12,5 milyar YTL'ye, net kârı ise geçen yıla oranla %29 artışla 135 milyon YTL'ye ulaşmıştır.

Bankamızda 2002 yılından bugüne kadar sürdürülen hizmet odaklı, gerçek bankacılığa yönelik yalın strateji, bu sayede yakalanan istikrarlı ve kârlı büyüme ve Bankamızın güçlü, şeffaf mali yapısı birçok uluslararası oyuncu tarafından takdirle karşılanmış ve yakından izlenmiştir.

Bankamız satış süreci 2007 yılı Aralık ayında yasal olarak tamamlanmış ve Bankamız geçtiğimiz yılı uluslararası bir finans devi olan ING Grubu'nun çatısı altında kapatmıştır.

Oyak Bank yeni ortaklık yapısı altında da büyümeyi hedefleyen stratejisini sürdürecektir ve rekabetin daha da yoğunlaşacağı önümüzdeki yıllarda hizmet yarışında öncü ve müşterisinin yanında olmaya devam edecektir. Oyak Bank'ın, ING Grubu'nun köklü uluslararası deneyimi ile birlikte müşterilerini dünya standardında bir hizmet anlayışıyla buluşturacağına ve Türkiye ekonomisine artan oranda katma değer yaratacağına inancım tamdır.

Bankamızda kısa sürede yüksek değer yaratılmasında asli rolü üstlenen, büyük özveri ve takım ruhu ile çalışan tüm çalışma arkadaşlarıma bir kez daha teşekkür eder ve bizi seçen değerli müşterilerimize Oyak Bank ailesi adına şükranlarımı sunarım.



Hakan Eminsoy
Genel Müdür ve Yönetim Kurulu Üyesi

Banka 24 Aralık 2007 tarihi itibarıyla ING Grubu'na katılmıştır.

Oyak Bank 2007 yılında satış sürecinin ortaya çıkardığı özel koşullara rağmen sağlıklı büyüme stratejisinden ödün vermeksizin yoluna devam etmiş ve başarılı sonuçlar kaydetmiştir.

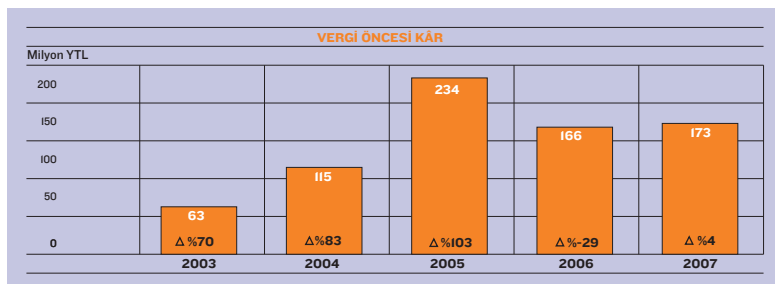
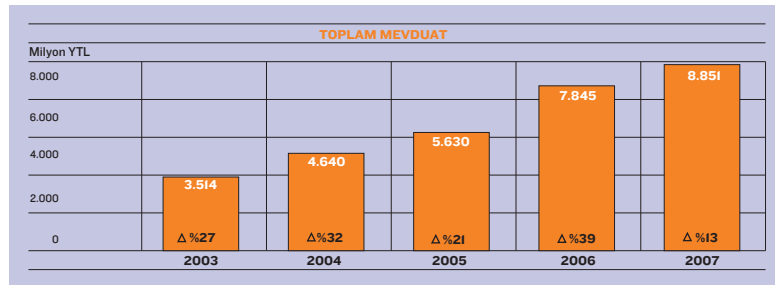
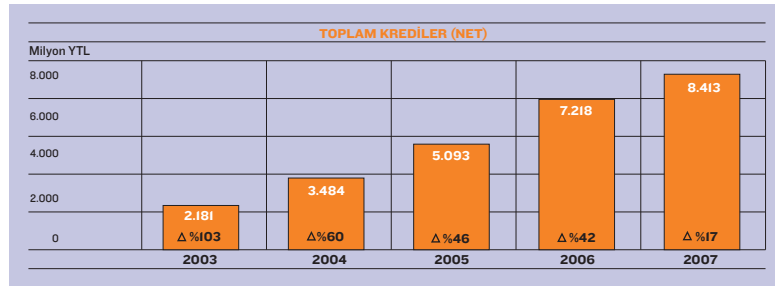
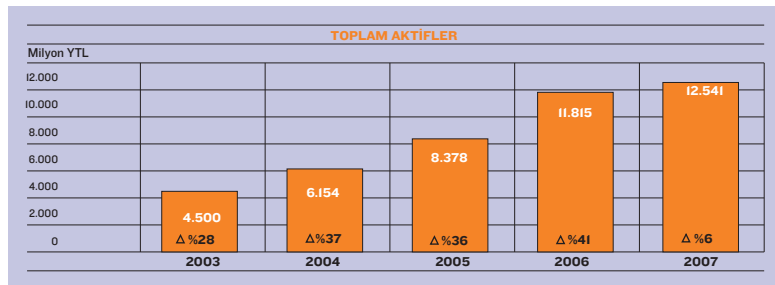
Oyak Bank'ın bilançosu 2007 yılında %6,1 oranında büyümüştür.

Oyak Bank, ING Grubu'na satış sürecinin yaşandığı 2007 yılında, doğru stratejisi, güçlü dağıtım ağı, zengin ürün ve hizmet gamı ile yetkin insan kaynağının kendisine tanıdığı avantajları en iyi şekilde kullanmaya devam etmiştir.

Banka, global ve ulusal piyasasında yıl boyunca yaşanan gelişmeleri ve rekabeti en doğru şekilde okumayı başarmış; hedefleriyle örtüşen güçlü bir performans sergilemiştir.

Oyak Bank'ın aktif toplamı 11.815 milyon YTL'den 12.541 milyon YTL'ye yükselmiştir. Bu sonuca göre Banka'nın varlıkları bir önceki yıla göre %6,1 büyümüştür.

Oyak Bank 2007 yılı üçüncü çeyrek aktif toplamına göre Türkiye'de faaliyet gösteren özel bankalar arasında en büyük 7. bankadır. Banka aynı dönemde mevduatta 6. kredi toplamında ise 8. sırada yer almıştır.



Tüm mali tablo verileri YTL'nin ilgili yıldaki satın alma gücü ile ifade edilmiş olup, büyümeler nominal artışları göstermektedir.

KURUMSAL BANKACILIK

Kurumsal bankacılık Oyak Bank'ın geleneksel olarak güçlü olduğu ana iş kollarından biri

Oyak Bank kurumsal bankacılık iş kolunda güçlü ve prestijli bir hizmet sağlayıcıdır.

2007 yılı verilerine göre Oyak Bank kurumsal bankacılık iş kolunda hedeflediği müşteri kitlesinin %85'i ile aktif bir işbirliği içinde çalışmaktadır. Oyak Bank aynı dönemde kurumsal müşterilerce tercih edilen ilk üç banka arasında yer almaya devam etmiştir.

Banka, kurumsal müşterilerine kredilerden dış ticaretin finansmanına ve hazine ürünlerine kadar çeşitlilik gösteren zengin bir ürün gamı ile hizmet sunmaktadır. Oyak Bank'ın yenilikleri ve müşteri ihtiyaçlarını ürünleştirme gücü 2007 yılında yaşanan müşteri adedi artışında önemli rol oynamıştır.

Belediyelere yapılandırılmış finansman hizmetleri

Belediyelere yapılandırılmış finansman hizmetleri Oyak Bank'ın ihtisaslaştığı bir daldır.

Banka'nın kurumsal bankacılık ürün ve hizmetleri arasında önemli bir yer tutan bu hizmetleri ürün mühendisliği, mevzuat bilgi birikimi ve geçmiş deneyimi ile ön plana çıkarmakta ve her sene artan sayıda belediye tarafından tercih edilmektedir.

Kurumsal bankacılıktan satırbaşları

- 2007 yıl sonu itibarıyla Oyak Bank'ın aktif kurumsal müşteri sayısı 2.914 olup, bu müşteriler içerisinde kredi limitine sahip kurumsal müşteri toplam sayısı 2.207'dir.
- 2007 yıl sonu itibarıyla farklı sektörlerde faaliyet gösteren kurumsal müşterilere kullanılan nakdi krediler ve gayri nakdi krediler

toplamı sırasıyla 2.083 milyon YTL ve 2.077 milyon YTL olarak gerçekleşmiştir.

- Kurumsal müşterilere kullanılan nakdi ve gayri nakdi kredilerin Banka'nın toplam nakdi ve gayri nakdi kredilerinden aldığı pay sırasıyla %25 ve %69 olmuştur.

Oyak Bank'ın kurumsal bankacılık portföyünde yer alan şirketler ağırlıklı olarak demir çelik, taahhüt, enerji, finans, tekstil, kimya, ilaç, telekomünikasyon dallarında faaliyet gösteren çok uluslu ve büyük ulusal şirketlerdir. Oyak Bank, rekabet üstünlüklerini kullanarak, kurumsal bankacılık faaliyetlerini 2008 yılında da geliştirmeye ve iş hacimlerini artırmaya kararlıdır.

TİCARİ BANKACILIK

Orta ölçekli işletmelere etkin ürün ve hizmet sunumu

Oyak Bank, ticari bankacılık iş kolunda orta ölçekli işletmelerin ihtiyacı olan tüm ürün ve hizmetleri etkin bir strateji ile sunmakta ve her geçen yıl daha çok sayıda işletmenin çözüm ortağı olmaktadır.

Oyak Bank, ticari bankacılık iş kolunu işletme ve mikro segment tanımlamasına uygun olarak 2006 yılında yeniden yapılandırmıştı. Bu yapılandırma paralelinde daha önce ticari bankacılık iş kolu bünyesinde takip edilen müşteriler diğer segmentlere devredilmişti. Sürdürülen etkin ve yoğun pazarlama faaliyetlerinin sonucunda, devredilen kredi hacimleri ve müşteri adetleri çok kısa zamanda mevcut ve portföye yeni katılan firmalarla telafi edilmiştir.

2007 yıl sonuna gelindiğinde Oyak Bank'ın kredi limitine sahip ticari bankacılık müşteri adedi 8.982'ye ulaşmış bulunmaktadır. Kredi kullanılan müşteri oranı ise yıl sonu itibarıyla %55'e ulaşmış bulunmaktadır.

Mevcut müşterilerle derinleşen ilişkiler

Yeni müşterilerin portföye katılmasının yanı sıra Oyak Bank'ın öncelikli hedefi mevcut müşterileriyle de etkin ve verimli bir çalışma ortamı yaratmak ve tahsis edilmiş limitlerin aktif bir şekilde kullanılmasını sağlamaktır.

Banka, bu hedefi doğrultusundaki pazarlama faaliyetlerine her zaman olduğu gibi 2007 yılında da ağırlık vermiştir. 2007 yılında portföyde mevcut müşterilerle derinleşme sağlanmış ve yeni müşteriler portföye katılmıştır.

2007 yılında

- nakit krediler %36 artarak Banka genelinde %22'lik pay ile 1.815 milyon YTL'ye
- gayri nakit krediler %16 artarak Banka genelinde %28'lik pay ile 828 milyon YTL'ye
- toplam krediler ise %29 artarak Banka genelinde %23'lük pay ile 2.643 milyon YTL'ye yükselmiştir.

Gelişmeye açık sektörlerle odaklanma

Oyak Bank, 2007 yılında ticari bankacılık faaliyetleri kapsamında gelişmeye açık sektörlerle odaklanmıştır. Banka, sektörlerinde başarılı firmalara öncelik veren proaktif bir pazarlama stratejisi kapsamında faaliyet göstermiş; yoğun müşteri ziyaretleri gerçekleştirmiş, ticari kredi hacmi ve müşteri sayısını önemli oranda artırmıştır.

Oyak Bank ekonomik değer üreten, etik değerler çerçevesinde çalışan, şeffaflığa önem veren ve büyüme momentumuna sahip tüm ticari firmaları potansiyel birer müşterileri olarak algılamakta ve pazarlama çalışmalarını bu perspektifte oluşturmaktadır. Ticari bankacılık faaliyetleri kapsamında Oyak Bank, Türkiye genelinde faaliyet gösteren büyük firmaların tedarikçileri, bayileri ve yan sanayi şirketlerine de ürün ve hizmetlerini sunmaktadır.

İŞLETME BANKACILIĞI

Yurt çapına yayılmış 52.000'i aşkın müşteri

Oyak Bank'ta işletme bankacılığı faaliyetleri 2007 yılında ivme kazanmıştır.

Banka, işletme bankacılığı iş koluna artan şekilde odaklanmış, yurt çapındaki şube örgütü üzerinden daha çok sayıda ticari müşteriye Oyak Bank ürün ve hizmetlerini ulaştırmayı hedefleyen proaktif bir strateji izlemiştir.

İşletme bankacılığı hedef müşteri tanımına uygun nitelikler taşıyan, gelişmeye açık, ileriye bakan, girişimci ruhlu şirketler tespit edilmiş, yoğun ziyaret programları gerçekleştirilerek Oyak Bank işletme bankacılığı hizmet felsefesi ile ürün ve hizmetleri detaylı olarak tanıtılmıştır.

Bu yoğun tanıtım ve pazarlama faaliyeti kısa sürede sonuç vermiş ve Oyak Bank'ın işletme bankacılığı toplam müşteri sayısı 52.542'ye ulaşmıştır.

Kredilerde %110 oranında artış

İşletme bankacılığı iş kolunda kredi riski olan müşteri adedi bir önceki yıla göre yine %110 oranında artışla 16.971'e yükselmiştir. İşletme bankacılığı müşterilerine kullandırılan nakit kredi tutarı, 2007 yılında 2 katından fazla artarak 769 milyon YTL'ye, gayri nakdi kredi tutarı ise 100 milyon YTL'ye yükselmiştir. İşletme Bankacılığı toplam plasmanı ise 2007 yıl sonunda 869 milyon YTL'ye ulaşmış bulunmaktadır.

Banka bünyesinde 2005 yılı Nisan ayında yapılandırılan ve 2006 yılı Haziran ayına kadar pilot şube uygulamalarıyla devam eden işletme bankacılığı iş kolu uygulamaları çok kısa bir süre içinde eşsiz bir

performans kaydetmiş bulunmaktadır. Elde edilen sonuçlar, genç Oyak Bank'ın dinamik ve çevik yapısının somut bir ifadesi olarak karşımıza çıkmaktadır.

Büyüme potansiyeli

Sektör genelinde tüm bankaların işletme bankacılığına yoğunlaştıkları izlenmektedir. Bu süreç işletme bankacılığı iş kolunda rekabetin her geçen gün artmasına yol açmaktadır. İşletme bankacılığı iş kolu Türkiye'de kullanılan toplam krediler içinde %15 gibi düşük bir paya sahiptir. Bu durum, işletme bankacılığı segmentinin yüksek büyüme potansiyeline işaret etmektedir.

Oyak Bank kısa sürede kaydettiği yüksek performans ile işletme bankacılığının ülkemizdeki iddialı katılımcılarından biri olduğunu ortaya koymuştur. Sahip olduğu rekabet avantajları ve doğru ürün-hizmet kümesi Oyak Bank'ı işletme bankacılığının büyüme potansiyelinden en çok faydalanacak kurumların başında konumlandırmaktadır.

Yeni şubelerimiz büyüme hedefimizi destekliyor

Oyak Bank'ın yeni açılan şubeleri ağırlıklı olarak işletme bankacılığı hedef kitlesine uygun olarak konumlanmış ve yapılanmıştır. İşkolunda uzmanlaşmış şube personeli sayısı 2007 yıl sonunda 272'ye çıkmıştır. 2008 yılında adetsel büyümenin devam etmesi öngörülmektedir.

Oyak Bank işletme bankacılığı işkolunda ürün-hizmet geliştirme çalışmalarına yenilikçi bir bakış açısıyla yaklaşmakta, sürekli müşteri memnuniyetine ve hizmet kalitesine özel önem vermektedir.

Banka'nın 2008 ve sonrasındaki hedefi, işletme bankacılığı iş kolunda geçtiğimiz kısa sürede ortaya koyduğu başarının da üzerine çıkarak dengeli ve hızlı büyümesini sürdürmektir.

Mikro Bankacılık

Günlük yaşamda önemli yeri olan bir iş kolu

Oyak Bank işletme bankacılığı segmentinin alt grubunu oluşturan mikro bankacılık alanında eczane, market, restoran gibi günlük yaşantıda oldukça büyük yer tutan esnafa yönelik ticari hayatı kolaylaştırıcı bankacılık ürün ve hizmet paketleri geliştirmekte ve sunmaktadır.

Oyak Bank işletme bankacılığı işkolunda 2 yıl içinde toplam 869 milyon YTL'lik plasman gerçekleştirmiştir.

BİREYSEL BANKACILIK

Rekabetin sürekli arttığı bir iş kolunda

Oyak Bank rekabetin sürekli arttığı ve yoğunlaştığı bireysel bankacılık alanındaki çalışmalarına tüm hızıyla devam etmektedir. Banka'nın geniş ve yaygın dağılımı, güçlü müşteri tabanı ve tüm ihtiyaçları karşılayan, alternatifli ve kaliteli ürün yelpazesi Oyak Bank'ın bireysel bankacılık iş kolundaki duruşunu pekiştirmektedir.

Bireysel kredi hacmi hızla artmaktadır.

Bireysel krediler 2007 yılında da Oyak Bank'ın hızlı gelişiminde kilit bir rol oynamaya devam etmiştir.

2007 yılı, ihtiyaç kredileri için atak yılı olmuş, gerçekleştirilen yoğun kampanyaların da etkisiyle ihtiyaç kredileri bakiyesi ikiye katlanmıştır. Bireysel krediler içerisinde ihtiyaç kredilerinin payı %18'den %29'a yükselmiş; ilk defa taşıt kredisi bakiyesinin üzerine çıkmıştır.

Konut kredilerinde devreye alınan 12 ipotekli konut kredisi (mortgage) ürünü ile farklı ihtiyaçları olan müşterilere esnek ödeme alternatifleri sunulmuştur. Önceki seneye göre %16 artış gösteren konut kredileri bakiyesinin toplam bireysel krediler içerisindeki payı ise %44 olarak gerçekleşmiştir.

Bayi Online Satış Sistemi (BOSS)

Oyak Bank'ın taşıt kredilerindeki gücünü ve rekabet avantajını sağlayan en önemli alternatif dağıtım kanalı olan Bayi Online Satış Sistemi'nin (BOSS) bireysel kredilere katkısı 2007 yılında da devam etmiştir.

BOSS sisteminde yer alan bayi sayısı 535'e ulaşmış; taşıt kredilerinin toplam bireysel krediler içerisindeki payı %28 olarak gerçekleşmiştir. Küçük ölçekli şahıs şirketlerine kullanılan eşit taksitli ticari krediler bireysel bankacılık faaliyetleri içerisinde yer almaktadır.

Tabana yayılmış mevduat portföyü

Oyak Bank vadeli mevduat, repo, yatırım fonu, hisse senedi işlemlerine aracılık, hazine bonosu, Eurobond ve türev ürünlere kadar çeşitlilik gösteren geniş bir ürün yelpazesine bireysel müşterilerinin yatırım ihtiyaçlarına cevap vermektedir.

Banka'nın sunduğu yatırım ürünleri müşterilerin kişisel risk algılaması, tercihleri ve portföy büyüklüğüne göre farklı alternatifleri içermektedir.

Oyak Bank'ın bireysel müşteri mevduat bakiyesi 2007 yılı sonunda 6.169 milyon YTL'lik büyüklüğe ulaşmıştır. Vadesiz YTL mevduatta 2007 yılında kaydedilen %25'lik artış, bireysel müşteriler açısından duyulan güveni ve hizmet kalitesini doğrular niteliktedir.

Tamamlayıcı ürün ve hizmet sunum gücü

Tamamlayıcı ürün ve hizmet sunum gücü, Oyak Bank'ın müşteri tabanını yaygınlaşmasına, müşteri ilişkilerinin derinleşmesine, müşteri bağlılığının artmasına katkıda bulunmaktadır. Banka, bireysel bankacılık müşterilerine klasik bankacılık hizmetlerinin yanı sıra, yaygın şube ağı üzerinden sigorta, Western Union uluslararası para transfer hizmetleri ve bireysel emeklilik ürünlerini de başarıyla sunmaktadır.

Banka'nın gelir tabanı açısından önem taşıyan tamamlayıcı ürün ve hizmet sunumu, Oyak Bank'ın geliştireceği ve yenilikçi ürünler ile destekleyeceği bir iş alanını işaret etmektedir.

KREDİ KARTLARI

Maximum kart işbirliği

Oyak Bank 2007 yılında kredi kartı müşteri sayısını ve iş hacimlerini istikrarlı bir şekilde büyütüştür.

2006 yılında başlayan İş Bankası ile Maximum kart iş birliği, 2007 yılında kaydedilen büyümede önemli yer tutmuştur. Müşterilerine yurt sathına yayılmış geniş bir üye iş yeri ağı üzerinden taksit kart uygulaması sunan Oyak Bank, düzenlenen kampanyaların da etkisiyle 2007 yılında

- kredi kartı adedini %19,
- aktif kart adedini %52,
- yaşayan kart bakiyesini %55 artırmıştır. Aynı dönemde Oyak Bank'ın kredi kartı adedi 720.000'e çıkarken, pazar payı %1,87'den %1,93'ye yükselmiştir.

E-ekstre, harcama taahhüdü ve ek kart tanımlama kampanyaları ile müşteri bağımlılığı ve ciro büyümesine katkı sağlanmış, 2007 yılı içinde kart cirosu yıllık kümüle rakamlar bazında bir önceki yıla oranla %66 büyümüştür.

ALTERNATİF DAĞITIM KANALLARI

Gelişme ve büyümede önemli rol

Oyak Bank alternatif dağıtım kanallarını müşterilerine 7 gün 24 saat kesintisiz ve kaliteli hizmet sunmak amacıyla yoğun olarak kullanmaya devam etmiştir. Banka'nın alternatif dağıtım kanalları ATM'ler, internet ve telefon bankacılığı uygulama modüllerinden oluşmuştur.

Sürekli geliştirilen alternatif dağıtım kanalları, Oyak Bank için bir hizmet kanalı olmaktan çıkmış ve Banka'nın gelişme ve büyüme sürecindeki en önemli itici güçlerden birisi haline gelmiştir.

Alternatif dağıtım kanalları hizmet kalitesi çeşitli platformlarda ödüllendirilen Oyak Bank, bu kanalları daha kaliteli ve daha etkin hizmet sunmak amacıyla kullanmaya devam edecektir.

Toplam 5 milyon çağrı

Günümüz rekabeti, müşteri beklentilerinin üzerinde ürün ve hizmet sunmayı gerektirmektedir. Müşteri beklentilerinin üzerine çıkmanın ilk adımı ürün ve hizmetlerde fark yaratmaktan geçmektedir. Müşterinin sürekli tercihi ise yenilik ve yüksek kalite ile sağlanabilmektedir.

444 0 600 numaralı erişim hattından hizmet sunan Oyak Bank Çağrı Merkezi'ne gelen çağrı sayısı 2007 yılında %21 artış göstermiş ve 5 milyona ulaşmıştır. Çağrı Merkezi üzerinden müşteriye sunulan zengin hizmet yelpazesi kadar sağlanan yüksek müşteri memnuniyeti de kaydedilen büyümede rol oynamıştır.

Gerçekleştirilen araştırmalarla, Oyak Bank Çağrı Merkezi'nin hizmet kalitesi dört bankanın telefon bankacılığı hizmet kaliteleri ile kıyaslamalı olarak değerlendirilmiştir. Banka, 3.çeyrek dışında diğer dönemlerde ikinci sıradaki yerini korumuştur.

Oyak Bank'ın amacı, müşterilerine en hızlı ve doğru şekilde kaliteli hizmet sağlayarak müşteri sadakatini sürekli pekiştirmektir.

Maliyet optimizasyonu adına

Çağrı Merkezi Banka'nın maliyet tabanının sürekli kontrolünde önemli bir yer tutmaktadır. Bir hizmet noktası olarak çalışan Oyak Bank Çağrı Merkezi, operasyonel maliyetlerin düşürülmesinde önemli bir rol oynamakta, diğer taraftan ise satış gücünü kullanarak bir kâr merkezi olarak değer üreten bir işlevi yerine getirmektedir.

Çağrı Merkezi üzerinden 2007 yılında gerçekleştirilen kampanyalar başarılı sonuçlar vermiştir. Elde edilen sonuçlar, Banka'nın pazarlama politikaları doğrultusunda

önümüzdeki dönemlerde yaygın olarak yapmayı hedeflediği çapraz ve üst satış çalışmaları için yol gösterici nitelikte olmuştur.

Oyak Bank artan çağrı trafiğini müşteri memnuniyetinden ödün vermeden karşılamaya kararlıdır. Banka bu kapsamda telefon bankacılığı hizmetlerini büyütme ve etkinleştirmeye hızla devam edecektir.

Güvenlik odaklı internet bankacılığı

Rekabetçi ortamdaki güçlü duruşu, hizmet çeşitliliği ve yenilikçi güvenlik uygulamaları Oyak Bank İnternet bankacılığı kullanım oranlarının 2007 yılında da artmasını sağlamıştır.

Oyak Bank internet şubesinin bireysel aktif müşteri sayısı %16, kurumsal aktif müşteri sayısı ise %33 artmıştır.

Oyak Bank ürün ve hizmetlerinin internetteki bilinirliğini ve bulunabilirliğini artırmak amacıyla 2007 yılında Yetkili Ödeme Merkezleri ve Oyak Maximum ürün siteleri yayına alınmıştır.

Oyak Bank mobil web sitesi ve şubesi

Oyak Bank'ın teknoloji odaklı hizmet yaklaşımı 2007 yılındaki yeni uygulamalarla gelişmeye devam etmiştir.

Teknolojik eğilimlerin mobil erişimlerde yoğunlaştığı günümüzde, PDA ve cep telefonu gibi taşınabilir cihazlarla erişime özel Oyak Bank mobil web sitesi ve şubesi yapılandırılmış ve hizmete açılmıştır. Oyak Bank mobil cihazlar üzerinden erişimde hesap görüntüleme hizmetleri de sunmaya başlamıştır.

Hizmet sunum sürecinde kolay kullanımı ve güvenliği eşdeğer gören Oyak Bank 2007 yılında tek kullanımlık şifre üreten "Kullan-at! Anahtarlık"ı müşterilerine sunmuştur. Bu kapsamda Banka'nın kurumsal müşterilerinin para transfer işlemleri Kullan-at! güvenlik seviyesine yükseltilmiş ve Oyak Bank müşterilerinin mümkün olan en yüksek güvenlik seviyesinde işlem yapmaları sağlanmıştır.

ATM'lerde %98'lik aktif kullanım oranı

Oyak Bank, 1.147'ye ulaşan kurulu ATM'si, %6 oranındaki pazar payı ve %98 aktif kullanım oranı ile ülkemizin 7. büyük ve en etkin ATM ağına sahiptir.

Her bir şubesinde en az bir adet ATM bulunduran Oyak Bank, ATM'lerin 775 adedini şube dışı sahalarda konumlandırılmış ve ülke genelinde yaygın bir kapsama alanı oluşturmuştur.

2007 yılında genişleyen ATM ağına paralel olarak, ATM'lerin aylık finansal işlem adedi %10'luk artış ile 3,0 milyondan 3,3 milyona, toplam işlem adedi ise %12 oranında artış ile 59,8 milyondan 66,8 milyon adede ulaşmıştır.

HAZİNE YÖNETİMİ, PARA PİYASALARI VE FİNANSAL KURUMLAR

Türkiye para ve sermaye piyasalarının önde gelen bir katılımcısı

Oyak Bank, Türkiye para ve sermaye piyasalarının önde gelen bir katılımcısıdır. İ2 DİBS piyasa yapıcısından biri olan Oyak Bank aynı zamanda YTL libor faiz kotasyonu açıklama yetkisine sahiptir.

Oyak Bank, müşteri odaklı para ve sermaye piyasaları politikalarını 2007 yılında da sürdürmüştür. Banka, 2007 yılında 71,6 milyar dolarlık kısmi müşteri kaynaklı olmak üzere toplam 612,9 milyar dolarlık döviz işlemine aracılık etmiştir. Aynı dönemde Oyak Bank, 54,4 milyar YTL'lik (ihale hariç) hazine bonusu ve devlet tahvili işlemi gerçekleştirmiştir.

Oyak Bank, ülkemizde vadeli işlemler ve opsiyon piyasasının faaliyete geçmesiyle beraber türev ürünlerde de atağa geçmiştir. Banka bu eksende müşterisine sunduğu ürün yelpazesini geliştirmiş; işlem hacimlerini önemli oranda artırmıştır. Oyak Bank'ın türev ürün işlem hacmi 2007 yılında 2,3 milyar seviyesinde gerçekleşmiştir.

Güçlü yurt dışı ilişkiler

Oyak Bank, uluslararası alanda en çok tanınan ve iş ortağı olarak en çok tercih edilen Türk bankalarının arasında yer almaktadır.

Banka geleneksel ve köklü uluslararası ilişkileri kapsamında geliştirmiş olduğu kredi limitleri ile müşterilerinin yüksek dış ticaret hacimlerine en iyi koşullarda aracılık etmektedir.

Oyak Bank, müşterilerinin fon taleplerini karşılamak amacıyla, 2007 yılında yurtdışından prefinansman, postfinansman, işletme sermayesi ve genel amaçlı finansman sağlamaya; ECA ve GSM kredilerinde sahip olduğu geniş imkanları müşterilerine sunmaya devam etmiştir. Sektörün likiditesi en yüksek bankalarından biri olan Oyak Bank 2007 yılında uluslararası piyasalardan kaynak temini amaçlı doğrudan borçlanma yapma ihtiyacı duymamıştır.

Yaygın muhabir ağı üzerinden müşterilerine geleneksel dış ticaret finansmanı hizmetleri sunan Banka uluslararası kalkınma ve yatırım bankaları ile de yakın iş birliği içinde çalışmaktadır. Oyak Bank'ın bu çok yönlü ilişkiler geliştirme stratejisi, uluslararası bankacılık alanındaki uzmanlığı ile birleşmekte ve Banka'nın müşterilerine gelişmiş finansman teknikleri ile yapılandırılmış, uygun koşullara sahip uzun vadeli kredi paketleri sağlamasında önemli yer tutmaktadır.

7,8 milyar dolarlık dış ticaret hacmi Oyak Bank'ın 2007 yılında aracılık ettiği ithalat hacmi 5,2 milyar dolar, ihracat hacmi ise 2,6 milyar dolara ulaşmıştır.

Oyak Bank kaliteli hizmet anlayışı ile müşterilerinin hazine işlemlerindeki sürekli tercihi olmaya devam etmektedir.

İŞTİRAKLERİMİZ

Oyak European Finance Plc (OEF)

OEF, Dublin Uluslararası Finans Merkezi'nde faaliyet gösteren bir finansal hizmet şirkettir. 1994 yılından beri hizmet vermekte olan OEF'in tüm faaliyetleri İrlanda yasalarına ve mevzuatına tabidir. Bağımsız denetime tabi tutulmuş 2007 yıl sonu bilanço verilerine göre OEF'in toplam varlıkları 2,84 milyon dolar, özkaynakları ise 2,77 milyon dolardır.

OYAK Portföy Yönetimi

OYAK Portföy Yönetimi kurumsal ve bireysel müşterilere portföy yönetim hizmetleri sunmak üzere Türkiye'de kurulan ilk portföy yönetim şirkettir.

Mali piyasalardaki engin bilgi ve tecrübe birikimini, yönetmekte olduğu fonların en iyi şekilde değerlendirilmesi amacıyla kullanan OYAK Portföy'ün yönettiği toplam portföy büyüklüğü 2007 yıl sonunda 1.035 milyon YTL'ye ulaşmıştır.

Şirket, Oyak Bank ve Oyak Emeklilik yatırım fonlarının yanı sıra toplam 91 bireysel ve kurumsal müşteriye portföy yönetim hizmetleri sunmaktadır.

Şirketin 2007 yılı net kârı 1,65 milyon YTL, aktif büyüklüğü ise 11 milyon YTL olarak gerçekleşmiştir.



Bankacılık,
sigortacılık ve varlık
yönetimi alanlarında
50'den fazla ülkede
75 milyonu aşkın
müşteriye hizmet

31 Aralık 2007 tarihi itibarıyla ING Grubu'nun konsolide finansal göstergeleri

Toplam Aktifler

1.313 MİLYAR EURO

Krediler

553 MİLYAR EURO

Mevduat

525 MİLYAR EURO

Özkaynaklar

40 MİLYAR EURO

Net Kâr

9,2 MİLYAR EURO

Dünyanın lider finansal hizmet kuruluşları arasında yer alan ING 150 yıllık deneyimi ile bankacılık, sigortacılık ve varlık yönetimi alanlarında faaliyet göstermektedir.

Hollanda merkezli bir kuruluş olan ING 1991 yılında, geçmişi 150 yıla uzanan NMB Postbank adlı lider bir banka ve Nationale-Nederlanden adlı lider bir sigorta şirketinin birleşmesi ile kurulmuştur. Birleşme öncesinde de uluslararası piyasalarda hizmet veren iki şirket bu birleşme ile dünyanın önde gelen finansal hizmet gruplarından biri haline gelmiştir.

ING Grubu 50'yi aşkın ülkede 75 milyon bireysel, kurumsal/ticari müşteriye geniş kapsamlı ürünler ve hizmetler sunmaktadır.

ING Grubu 120.000'i aşan çalışanı ile geniş bir müşteri tabanına hizmet vermektedir. Bireyler, aileler, büyük ve küçük ölçekli şirketler, kuruluşlar ve hükümetler müşterileri arasında yer almaktadır.

Hissedarlarına, rakiplerin ortalamasının üzerinde bir getiri sağlamak ING'nin sürekli hedefidir.

ING'nin hedefi hissedarlarına rakiplerinin ortalamasından daha yüksek bir büyüme ve getiri sağlamak yolu ile değer katmaktır. Müşteri odaklı bir grup olan ING'nin misyonu müşterileri için finansal geleceklerini yönetmelerinde yardımcı olacak standartları belirlemektir. Bunu müşteri memnuniyetinin sağlanması ve maliyet, risk ve itibarın yönetilmesi gibi ilkelerin doğru yerine getirilmesi yolu ile gerçekleştirmektedir.

Uluslararası bir marka olan ING'nin, dünya çapındaki iştiraklerinin hemen hemen tümü ING adını taşımaktadır.

Yönetim Kurulu



John T. Mc Carthy
Başkan



Cornelis P. A. J. Leenaars
Başkan Vekili



A. Mehmet Özdeniz
Üye



Brunon C. Bartkiewicz
Üye



Ralph A. J. G. Hamers
Üye



Can Erol
Üye



İ. Reha Uz
Üye



Hakan Eminsoy
Genel Müdür ve Üye



Sarper V. Özten
Denetçi



Mehmet Hançerli
Denetçi

Üst Yönetim



Hakan Eminsoy
Genel Müdür



Gülçin Gökçen
Genel Müdür Yardımcısı
Kurumsal Bankacılık



Gülden Çağlı
Genel Müdür Yardımcısı
Operasyon, Proje Yönetimi ve Kalite



Nejat Bilginer
Genel Müdür Yardımcısı
İnsan Kaynakları ve Yönetim Hizmetleri



Didem Çerçi
Genel Müdür Yardımcısı
Ticari Bankacılık



Çiğdem Dayan
Baş Hukuk Müşaviri



Alp Sivriođlu
Genel Müdür Yardımcısı
Mali Kontrol



Kenan Atar
Genel Müdür Yardımcısı
Bilgi Teknolojileri



Nihat Karadađ
Genel Müdür Yardımcısı
Bireysel Bankacılık



Cenk Tülümen
Genel Müdür Yardımcısı
Hazine ve Finansal Kurumlar



Selami Özcan
Genel Müdür Yardımcısı
Kart Hizmetleri ve Alternatif Dağıtım Kanalları



Gökhan Yurtçu
Teftiş Kurulu Başkanı

Yönetim ve Kurumsal Yönetim Uygulamalarına İlişkin Bilgiler

YÖNETİM VE KURUMSAL YÖNETİM UYGULAMALARINA İLİŞKİN BİLGİLER

YÖNETİM VE KURUMSAL YÖNETİM UYGULAMALARINA İLİŞKİN BİLGİLER

YÖNETİM KURULU BAŞKAN VE ÜYELERİ, GÖREV SÜRELERİ, SORUMLU OLDUKLARI ALANLAR, ÖĞRENİM DURUMLARI, MESLEKİ DENEYİMLERİ

Adı, soyadı ve görevi	Bu görevde süresi	Sorumluluk alanı	Öğrenim durumu	Mesleki deneyimi
John T. Mc Carthy, Başkan	(*)	Kanunen belirlenen	Yüksek Lisans	36 yıl
Cornelis P.A.J. Leenaars, Başkan Vekili	(*)	Kanunen belirlenen	Doktora	20 yıl
A. Mehmet Özdeniz, Üye	4 yıl (**)	Kanunen belirlenen	Lisans	38 yıl
Brunon C. Bartkiewicz, Üye	(*)	Kanunen belirlenen	Yüksek Lisans	15 yıl
Ralph A.J.G. Hamers, Üye	(*)	Kanunen belirlenen	Yüksek Lisans	19 yıl
İ. Reha Uz, Üye	(*)	Kanunen belirlenen	Yüksek Lisans	25 yıl
Can Erol, Üye	(*)	Kanunen belirlenen	Lisans	21 yıl
E. Hakan Eminsoy, Genel Müdür ve Üye	4 yıl (**)	Kanunen belirlenen	Lisans	23 yıl

(*)25.12.2007 tarihinde gerçekleştirilen Olağanüstü Genel Kurul'da seçilmişlerdir.

(**)25.12.2007 tarihinde gerçekleştirilen Olağanüstü Genel Kurul'da yeniden seçilmişlerdir.

BANKA'NIN YÖNETİM KURULU BAŞKAN VE ÜYELERİ, DENETİM KURULU ÜYELERİ İLE GENEL MÜDÜR VE YARDIMCILARININ VARSA BANKA'DA SAHİP OLDUKLARI PAYLARA İLİŞKİN AÇIKLAMALAR:

31 Aralık 2007 tarihi itibarıyla başlıca hissedarlar ve sermaye yapısı aşağıda belirtilmiştir:

Ad Soyad/Ticari Unvanı	Pay Tutarları YTL	Pay Oranları	Ödenmiş Paylar YTL	Ödenmemiş Paylar
ING Bank N.V.	1.074.098.133	100,00	1.074.098.133	0,00
Şerif Coşkun Ulusoy	1	0,00	1	0,00
A. Mehmet Özdeniz	1	0,00	1	0,00
A. Caner Öner	1	0,00	1	0,00
Hülya İnci Atahan	1	0,00	1	0,00
Bediz Demiray	1	0,00	1	0,00
M. Aydın Müderrisoğlu	1	0,00	1	0,00
Celalettin Çağlar	1	0,00	1	0,00
Ergün Oktay Okur	1	0,00	1	0,00
M. Aydın Karaöz	1	0,00	1	0,00
Ralph A.J.G. Hamers	1	0,00	1	0,00
John T. Mc Carthy	1	0,00	1	0,00
Cornelis P.A.J. Leenaars	1	0,00	1	0,00
Erik E.S. Dralans	1	0,00	1	0,00
Felix H.R.H.M. Potvliege	1	0,00	1	0,00
Brunon C. Bartkiewicz	1	0,00	1	0,00
İ. Reha Uz	1	0,00	1	0,00
Can Erol	1	0,00	1	0,00
Toplam	1.074.098.150	100,00	1.074.098.150	0,00

Genel Müdür ve yardımcılarının Banka'da sahip oldukları pay bulunmamaktadır. Yukarıda ismi geçen Yönetim Kurulu Başkan ve üyeleri ile diğer şahıslar l'er paya (1 YTL nominal) sahiptir.

YÖNETİM VE KURUMSAL YÖNETİM UYGULAMALARINA İLİŞKİN BİLGİLER

ÜST YÖNETİM GENEL MÜDÜR VE YARDIMCILARININ GÖREV SÜRELERİ, SORUMLU OLDUKLARI ALANLAR, ÖĞRENİM DURUMLARI, MESLEKİ DENEYİMLERİ

Adı ve soyadı	Unvanı	Banka'daki görev süresi	Sorumluluk alanı	Öğrenim durumu	Mesleki deneyimi	Meslekteki süresi
Hakan EMİNSOY	Genel Müdür	01.12.2003 - Devam ediyor		Lisans	Özel sektör, özel banka ve finans kuruluşlarında görevler üstlenmiştir.	23 yıl
Kenan ATAR	Genel Müdür Yardımcısı	01.11.2002 - Devam ediyor	Bilgi İşlem Danışmanlığı, Sistem Geliştirme Grubu, Destek Grubu, Yazılım 1 Finsoft BOSS Grubu, Yazılım 2 Kurumsal ve Müşteri Bilgi Yönetimi Grubu, Bilgi Güvenliği Grubu	Lisans üstü	Deniz Kuvvetleri ve kamu bankasında görevler üstlenmiştir.	35 yıl
Nejat BİLGİNER	Genel Müdür Yardımcısı	22.03.2004 - Devam ediyor	İnsan Kaynakları Grubu, Eğitim Grubu, İnşaat Emlak, Destek Hizmetleri Grubu, İletişim ve Tanıtım Bölümü	Lisans	Kamu sektörü ve özel bankalarda görevler üstlenmiştir.	35 yıl
Güliden ÇAĞLI	Genel Müdür Yardımcısı	02.02.2001 - Devam ediyor	Proje Yönetimi ve Kalite Grubu, Dış İşlemler Merkezi Operasyon Grubu, Genel Müdürlük Operasyon Grubu, Şubeler Operasyon Grubu, Kredi Operasyon Grubu	Lisans	Özel bankalarda görevler üstlenmiştir.	26 yıl
Gülçin GÖKÇEN	Genel Müdür Yardımcısı	20.02.2001 - Devam ediyor	Kurumsal Pazarlama Grubu, Nakit Yönetimi Grubu, Factoring ve Leasing Grubu, Proje Finansman Grubu	Lisans	Özel bankalarda görevler üstlenmiştir.	26 yıl
Nihat KARADAĞ	Genel Müdür Yardımcısı	04.08.2000 - Devam ediyor	Bireysel Pazarlama ve Ürün Geliştirme Grubu, Bireysel Krediler Grubu, Mevduat, Bireysel Yatırım Ürünleri ve Acente İlişkileri Grubu, Sigorta Ürünleri Bölümü	Lisans üstü	Bir kamu bankası ve özel sektörde görevler üstlenmiştir.	34 yıl
Selami ÖZCAN	Genel Müdür Yardımcısı	21.09.2004 - Devam ediyor	Kart Hizmetleri Grubu, Alternatif Dağıtım Kanalları Grubu	Lisans	Özel bir bankada görevler üstlenmiştir.	29 yıl
Cenk TÜLÜMEN	Genel Müdür Yardımcısı	01.01.2004 - Devam ediyor	Hazine Grubu, Finansal Kurumlar Grubu	Lisans üstü	Özel sektör, özel banka banka ve finans kuruluşlarında görevler üstlenmiştir.	18 yıl
Didem ÇERÇİ (*)	Genel Müdür Yardımcısı	15.03.2002- Devam ediyor	Ticari Pazarlama Grubu	Lisans	Özel sektör ve özel bankalarda görevler üstlenmiştir.	18 yıl
Alp SİVRİOĞLU (**)	Genel Müdür Yardımcısı	03.08.2004 - Devam ediyor	Genel Muhasebe Grubu, Uluslararası ve Resmi Raporlama Grubu, Yönetim Raporlaması ve Bütçe Grubu	Lisans	Uluslararası denetim şirketi ve özel bir bankada görevler üstlenmiştir.	14 yıl
Çiğdem DAYAN	Hukuk Baş Müşaviri	25.01.2006 - Devam ediyor	Hukuk Müşavirliği	Lisans üstü	Özel bir bankada görev üstlenmiştir.	18 yıl
Hülagü ÖZCAN (***)	Risk Yönetimi Başkanı	08.04.2002 -08.02.2008	Risk Yönetimi Başkanlığı	Lisans	Kamu ve özel bankalarda görevler üstlenmiştir.	25 yıl
Gökhan YURTÇU	Teftiş Kurulu Başkanı	26.03.2001 - Devam ediyor	Teftiş Kurulu Başkanlığı	Lisans	Kamu sektörü, özel sektör ve özel bankalarda görevler üstlenmiştir.	26 yıl

(*) 05.01.2007 tarihinde Ticari Bankacılık'tan sorumlu Genel Müdür Yardımcısı olarak atanmıştır.

(**) 15.02. 2008 tarihinde Mali Kontrol Grup Başkanı'nın unvanı, eşdeğer olan Mali Kontrol Genel Müdür Yardımcısı olarak değişmiştir.

(***) 08.02.2008 tarihinde Banka'daki görevinden ayrılmıştır.

DENETÇİLERİN GÖREV SÜRELERİ VE MESLEKİ DENEYİMLERİ

Adı ve soyadı	Bu görevde süresi	Meslekteki süresi
Sarper V. Özten	(*)	23 yıl
Mehmet Hançerli	(*)	25 yıl

(*) 25.12.2007 tarihinde gerçekleştirilen Olağanüstü Genel Kurul'da seçilmişlerdir. 25.12.2007 tarihine kadar denetçiler Ertuğrul Aydın ve Fatma Canlı'dır.

YÖNETİM VE KURUMSAL YÖNETİM UYGULAMALARINA İLİŞKİN BİLGİLER

KOMİTELER

Kredi Komitesi, Denetim Komitesi ve Risk Yönetimi kapsamında oluşturulan komitelere ilişkin bilgiler aşağıdaki gibidir:

Kredi Komiteleri

Kredi Komiteleri, bireysel ve kurumsal-ticari krediler için ayrı ayrı tesis edilmiş alt komitelerden ve Banka Kredi Komitesi'nden oluşmaktadır. Bireysel Krediler Alt Komitesi'nin görevleri Yönetim Kurulu'nun belirlediği limitler dahilinde şube ve bayi sürecinde açılacak krediler, kredi kartı verilmesi önerilerinin incelenmesi ve KMH limit tahsislerinin değerlendirilmesi ve sonuçlandırılmasıdır.

Kurumsal -Ticari Krediler Alt Komitesi'nin görevleri;

1. Yönetim Kurulu'nca belirlenen limitler dahilinde kendi yetkisinde kalan kredilerin görüşülerek karara bağlanması,
2. Yönetim Kurulu ve Banka Kredi Komitesi yetkisinde kalan kredi tekliflerinin görüşmelerinin yapılarak karara bağlanması ve incelemeleri olumlu sonuçlandırılan kredi tekliflerinin onaya sunulması,
3. Gerektiği durumlarda sektörel bazda hazırlanan analizlerin değerlendirilmesini, firmaların durumlarının ve Bankamız riskinin gözden geçirilmesini kapsamaktadır.

Banka Kredi Komitesi'nin görevleri ise, Yönetim Kurulu'nca belirlenen limitler dahilinde kendi yetkisinde kalan kredilerin görüşülmesi ve incelemeleri olumlu sonuçlandırılan firmaların kredilerinin onaylanmasıdır.

Banka Kredi Komitesi Üyeleri

John T. Mc Carthy, Başkan (*)

A.Mehmet Özdeniz, Üye (asıl)

E. Hakan Eminsoy, Üye (asıl)

Ralph A.J.G. Hamers, Üye (yedek) (*)

Brunon C. Bartkiewicz, Üye (yedek) (*)

(*) 25.12.2007 tarihinde gerçekleştirilen Olağanüstü Genel Kurul'da seçilmişlerdir. 25.12.2007 tarihine kadar kredi komitesi, A.Mehmet Özdeniz, Başkan; Hülya İ. Atahan, asil üye; E. Hakan Eminsoy, asil üye; M. Aydın Müderrisoğlu, yedek üye; Bediz Demiray, yedek üyelerinden oluşmuştur.

Denetim Komitesi

Denetim Komitesi 31 Ekim 2006 tarihinde oluşturulmuş ve İç Sistemler Sorumlusu olarak belirlenmiş, Teftiş Kurulu Başkanlığı, Risk Yönetimi Başkanlığı ve İç Kontrol ve Uyum Başkanlığı Denetim Komitesi'ne bağlanmıştır.

Denetim Komitesi'nin yetki ve sorumlulukları I Kasım 2006 tarih ve 26333 sayılı Resmi Gazete'de yayımlanan Bankaların İç Sistemleri Hakkında Yönetmelik'in maddelerine uygun olarak belirlenmiştir.

Denetim Komitesi Üyeleri

İ. Reha Uz, Üye (*)

Can Erol, Üye (*)

(*) 25.12.2007 tarihinde gerçekleştirilen Olağanüstü Genel Kurul'da seçilmişlerdir. 25.12.2007 tarihine kadar denetim komitesi üyeleri A. Mehmet Özdeniz ve Bediz Demiray'dır.

Denetim Komitesi'nin Faaliyetleri

Banka'nın İç Sistemlerinin kanunlar ve ilgili düzenlemeler çerçevesinde işleyişini gözetmek ile görevli olan Denetim Komitesi, Banka'nın iç sistemlerinin etkinliğini ve yeterliliğini değerlendirmektedir. Denetim Komitesi, iç sistemler kapsamındaki ünitelerden rapor almakta ve bu raporları incelemektedir.

Denetim Komitesi, Banka'nın yasal düzenlemeler gereği yaptırması gereken bağımsız denetim faaliyetlerini değerlendirmekte ve yapılması gereken sözleşmeleri incelemektedir.

Denetim Komitesi, I Kasım 2006 tarihinde yayımlanan Bankacılık Kanunu'na ilişkin yönetmelikler çerçevesinde Banka genelinde yapılan çalışmalara doğrudan ve/veya bağlı üniteler aracılığı ile katkıda bulunmakta ve gerekli koordinasyonu sağlamaktadır.

Risk Yönetimi Kapsamında Oluşturulan Komiteler

Risk Limitleri Tespit Komitesi (RLTK)

Risk Limitleri Tespit Komitesi, Bankaların İç Sistemleri Hakkında Yönetmelik'in 37. maddesi gereği, 17 Kasım 2006 tarihinde kurulmuştur. Bankaların, faaliyetlerinden kaynaklanan kredi riski, piyasa riski, faiz oranı riski ve likidite riski gibi sayısallaştırılabilen riskler için yazılı limitler belirlenmesi ve bu limitlerin Yönetim Kurulu'nca onaylanması zorunlu tutulmuştur. Risk limitleri, ilgili İç Sistemler Sorumlusu (Banka Denetim

YÖNETİM VE KURUMSAL YÖNETİM UYGULAMALARINA İLİŞKİN BİLGİLER

Komitesi), Risk Yönetimi Başkanı, Banka Genel Müdürü ve konularına göre ilgili Üst Düzey Yöneticilerin yer aldığı Risk Limitleri Tespit Komitesi tarafından belirlenir ve Yönetim Kurulu'nun onayına sunulur.

Aşağıdaki üyelerden oluşan Risk Limitleri tespit Komitesi, risk limitlerini düzenli olarak gözden geçirir ve piyasa koşullarında ve Banka stratejisindeki değişimlere göre uyarlar:

İ. Reha Uz (*)	Üye	Denetim Komitesi Üyesi
Can Erol (*)	Üye	Denetim Komitesi Üyesi
Hakan Eminsoy	Üye	Genel Müdür
Hülagü Özcan (**)	Üye	Risk Yönetimi Başkanı
İlgili diğer üst düzey yöneticiler	Üye	İlgili genel müdür yardımcıları

(*) 25.12.2007 tarihine kadar görev yapan denetim komitesi üyeleri A. Mehmet Özdeniz ve Bediz Demiray bu görevlerini, 25.12.2007 tarihinde gerçekleştirilen Olağanüstü Genel Kurul'da seçilen Denetim Komitesi üyeleri İ.Reha Uz ve Can Erol'a bırakmışlardır.

(**) 08.02.2008 tarihinde Banka'daki görevinden ayrılmıştır.

YÖNETİM KURULU, DENETİM KOMİTESİ VE KREDİ KOMİTESİ ÜYELERİNİN HESAP DÖNEMİ İÇİNDE YAPILAN İLGİLİ TOPLANTILARA KATILIMLARI HAKKINDA BİLGİLER

Yönetim Kurulu toplantıları Bankamız Ana Sözleşmesi'nin "Yönetim Kurulu'nun Görev Taksimi, Toplantıları, Kararları" başlıklı 18. maddesinde düzenlenmiş olup, senede en az altı kez toplanması mecburidir. Aynı maddedeki "Yönetim Kurulu, mevcut üye sayısının adi çoğunluğu ile toplanır ve toplantıya iştirak eden Üyelerin adi çoğunluğu ile karar alır" düzenlemesi Yönetim Kurulu Üyelerinin toplantılara katılımını belirler.

Yönetim Kurulu, Denetim Komitesi ve Kredi Komitesi üyelerinin toplantılara katılımı %100'e yakındır.

Yönetim Kurulu ve Kredi Komitesi, üyelerinin tamamının muvafakati alınmak kaydıyla toplanmaksızın da karar alabilmektedir.

Denetim Komitesi 2007 yılı içerisinde 35 toplantı yapmıştır. Denetim komitesi üyeleri tüm toplantılara katılmış, gerektiğinde Denetim Komitesi toplantılarına, Teftiş Kurulu Başkanı, Risk Yönetimi Başkanı, Risk Yönetimi Başkan Yardımcısı ve İç Kontrol ve Uyum Başkan Yardımcısını davet ederek çalışmıştır.

DENETİM KOMİTESİ'NİN TEFTİŞ, RİSK YÖNETİMİ VE İÇ KONTROL SİSTEMLERİNİN İŞLEYİŞİNE İLİŞKİN DEĞERLENDİRMESİ

Teftiş Kurulu Başkanlığı

Teftiş Kurulu Başkanlığı, 2007 yılında Banka faaliyetlerinin kanun ve ilgili diğer mevzuat ile banka içi strateji, politika, ilke ve hedefler doğrultusunda yürütüldüğü ve iç kontrol ve risk yönetimi sistemlerinin etkinliği ve yeterliliği hususunda üst yönetime güvence sağlamaya yönelik çalışmalar yapmıştır.

Banka'nın tüm faaliyetleri, şubeleri, genel müdürlük üniteleri ile konsolidasyona tabi iştiraklerinde dönemsel ve riske dayalı olarak gerçekleştirilen teftiş çalışmaları sonucu tespit edilen eksiklik ve hatalar ile ilgili öneriler geliştirilmiştir. Bunların yeniden ortaya çıkmaması için hazırlanan öneriler ilgili üniteler ve şubelerle paylaşılmış ve yapılabilecek düzenlemeler, alınabilecek tedbirler karşılıklı olarak değerlendirilmiştir. Böylelikle hataların giderilmesi ve daha etkin bir kontrol yapısının gerçekleştirilmesinde ortak akıl kullanılarak, diyalog içinde hizmet kalitesinin yükseltilmesi için çözümler üretilmiştir.

Risk Yönetimi Başkanlığı

Risk Yönetimi Başkanlığı, düzenli yasal ve içsel raporlama faaliyetlerinin yanı sıra gerek Banka'nın mevcut faaliyetlerinden gerekse üzerinde çalışılan projelerden kaynaklanabilecek risklerin tespitinde, izlenmesinde rol almakta olup bu hususlarda yapmış olduğu analizleri Denetim Komitesi aracılığı ile Üst Yönetim ile paylaşmakta, limit önerilerini Denetim Komitesi Üyeleri'nin de üyesi bulunduğu Risk Limitleri Tespit Komitesi'ne sunmakta ve onaylanan limitlerin izlenmesi süreçlerinde yer almaktadır.

BDDK tarafından yayınlanan ve 2009 yıl başında uygulamaya geçilmesi hedeflenen Basel II'ye geçiş takvimi çerçevesinde, Basel II uyum süreci çalışmalarına ağırlık verilmiştir. Banka genelinde yürütülen Basel II uyum çalışmalarının koordinasyonu, takibi ve gelişimi hakkında düzenli olarak Üst Yönetim'e raporlama yapılması Risk Yönetimi Başkanlığı'nın sorumluluğunda sürdürülmektedir.

Oyak Bank, halihazırda operasyonel risk sermaye gereksinimi hesaplamalarında temel yöntemi kullanmaktadır. Kredi riskinde ise Basel II / CRD kapsamında standart yöntem ile sermaye yeterliliği hesaplamalarına başlanması planlanmaktadır. Gerek piyasa gerekse kredi ve operasyonel risk açısından sermaye yeterliliği hesaplamalarında gelişmiş yöntemlerle hesaplamaya geçilmesi hedeflenmekte olup bu hususları gerçekleştirmek için gerekli alt yapı çalışmaları devam etmektedir.

YÖNETİM VE KURUMSAL YÖNETİM UYGULAMALARINA İLİŞKİN BİLGİLER

İÇ KONTROL VE UYUM BAŞKANLIĞI

İç Kontrol ve Uyum Başkanlığı, Operasyon İç Kontrol, Hazine İç Kontrol, Kredi İç Kontrol ve Uyum bölümleri ve 17 adet şubede görev alan İç Kontrol Yönetmenleri ile görevlerini yerine getirmektedir.

Bankaların İç Sistemleri Hakkında Yönetmelik (BİSHY) kapsamında yapılan düzenlemeler çerçevesinde, 30 Ocak 2007 tarihinde yönetmelikte belirtilen uyum görevi İç Kontrol ve Uyum Başkanlığı (İKUB)'na verilerek, İKUB'e bağlı Uyum Bölümü oluşturulmuştur.

İç Kontrol ve Uyum Başkanlığı;

- Banka'nın bütün işlemlerinin; kanunlar, tüzükler, yönetmelikler ve tüm mevzuat hükümlerine, Yönetim Kurulu karar ve direktiflerine ve Genel Müdürlük talimatlarına uygun ve belirlenmiş sınırlamalar içinde yapılıp yapılmadığını hazırlanan çalışma kılavuzlarına göre kontrol etmekte,
- Bankamız bilançosunun ve resmi raporların mevcut yasa, yönetmelik, tebliğ, sirküler ve izahnamelere uygunluğunu kontrol etmekte,
- Doğması muhtemel riskleri önceden bildirecek önlem alınmasını sağlamakta,
- Banka faaliyetlerindeki kontrollerin belirli kurallara bağlanmasını ve standardize edilmesini sağlamak için faaliyette bulunmakta,
- Bankamızın çeşitli bölümlerine ilgili alanlarda danışmanlık yapmaktadır.

Temel ilke iç kontrol ve uyum faaliyetlerinin merkezi olarak bütün ünitelerin faaliyetlerini kapsayacak şekilde yapılması ve gerçekleştirilen faaliyetlerle risklerin gerçekleşmesinden önce önlemeye yönelik tespitlerin yapılması ve bu sayede risklerin azaltılması ve yönetilmesidir.

Merkezi olarak yapılan kontrol çalışmalarının yanı sıra 17 adet şubemizde iç kontrol ve uyum personeli günlük işlemleri kontrol etmektedir. Şubelerde görevli iç kontrol ve uyum yönetmenleri tespitlerini ana bankacılık sistemi olan Finsoft içinde hazırlanan RISK modülü üzerinden raporlamaktadır. Anında önlem alınması gereken konularda ise şube yetkililerine bilgi verilmekte, aynı zamanda İç Kontrol ve Uyum Başkanlığı bilgilendirilmektedir. Merkezde olduğu gibi şubelerde de iç kontrol ve uyum personeli hiç bir şekilde icrai faaliyetlerde bulunmamaktadır.

İç kontrol ve uyum faaliyetleri hazırlanan çalışma kılavuzlarına göre yürütülmektedir. Çalışma kılavuzları yasal düzenlemeleri, ürün ve hizmetlerde yaşanan değişiklikleri hemen kontrol faaliyetlerine yansıtmak amacıyla güncel tutulmakta, gerekli yeni kontrol noktaları eklenirken, katkısı sona ermiş kontrollere son verilmektedir.

OYAK BANK'TA İNSAN KAYNAKLARI VE EĞİTİM UYGULAMALARI

İnsan Kaynakları Uygulamaları

Oyak Bank, bünyesinde barındırdığı ve kurumu ileriye doğru taşıyacak en değerli aktiflerinden biri olan insan kaynakları sermayesine büyük önem vermektedir.

Adil, şeffaf bir yönetim düzeni içinde fırsat eşitliğine dayanan Oyak Bank'ın insan kaynakları ilkeleri insan kaynaklarına ilişkin bütün alanlarda titizlikle göz önünde bulundurulur. Bu çerçevede Oyak Bank bu ilkelere uyum sağlayabilecek ve farklılık yaratabilecek profesyonellerle çalışmayı tercih eder. Oyak Bank deneyimli bankacılarla çalışmak istediği kadar, yeni mezun ya da henüz öğrenciyken bankacı olmayı hedefleyen, nitelikli, yabancı dil bilen gençlere öncelik tanıyarak bünyesine katmayı hedefler. Bu amaçla, İnsan Kaynakları Grubu seçkin üniversitelerin öğrencileriyle iletişim kurar. Oyak Bank 2007 yılında Genel Müdürlük Birimleri ve Şubelerde istihdam etmek üzere 1.037 deneyimsiz yeni mezuna iş fırsatı yaratmıştır. Çalışanlarının %79'u yükseköğretim mezunu olan Oyak Bank'ta yaş ortalaması 32'dir.

Elektronik ortam aracılığıyla kuruma ulaşan başvurular Kariyer Birimi tarafından titizlikle gözden geçirilerek uygun adaylarla temasa geçilir. Fırsat eşitliği ilkesi doğrultusunda adaylar bilimsel yöntemlerle değerlendirilmeye tabi tutulurlar. Başvuruları uygun bulunan adaylara genel yetenek testi ve görevin gerektirdiği niteliklerin değerlendirildiği profil uygunluk testi uygulanmaktadır. Başarılı adaylar İnsan Kaynakları Grubu ve aday oldukları görevle ilgili Genel Müdürlük yöneticilerinin katıldıkları yapılandırılmış mülakata alınmaktadır. Söz konusu mülakatlarda, adaylar, test sonuçları da göz önünde bulundurularak değerlendirilirler ve uygun bulunan adaylar Oyak Bank ailesine katılırlar.

Nitelikli insan kaynağının yeterince değerlendirilmesi amacıyla Bankadaki yükselme süreci, yüksek performans gösteren davranış, mesleki bilgi ve beceri, eğitim düzeyi ve sorumluluk bilinci ile bir üst unvanında görev yapabilecek bütün personelin kadro olanakları çerçevesinde terfi edebilmesine yönelik olarak düzenlenmiştir. Nitekim 2007 yılında Şube Müdürlüğüne atanan personelin %87'si banka içinden %13'ü ise banka dışındandır. Banka kendi personeline kariyer olanakları sağlamakla birlikte, nitelikli dış deneyimlileri de değerlendirmektedir.

Bankanın karlılık hedefine uygun olarak personelimizin satış ve müşteri odaklılık bilinci kuvvetlendirilmektedir. Bu kapsamda şubelerde çalışan personele performanslarına bağlı olarak ileriye dönük motivasyonlarını artırmak amacıyla teşvik primleri ödenmektedir. Ayrıca, iş kolları tarafından şubeler arası çeşitli satış kampanyaları düzenlenerek başarılı olan personele ve şubeye ödül dağıtımı yapılmaktadır.

Genel Müdürlük birimleri ve Şubeler sürekli iletişim halinde çalışarak hata oranını aza indirir ve müşterilerine daha iyi hizmet vermek için çalışır. Bunun için şubelerdeki her çalışan kendi konusuyla ilgili Genel Müdürlük'teki muhababını tanır ve özgürce iletişim kurarak fikir alışverişinde bulunur.

Oyak Bank, personelinin ve ailelerinin sağlığına verdiği önem nedeniyle yaygın sağlık kuruluşlarıyla çalışan sigorta şirketleriyle çalışmayı tercih eder. Bunun yanı sıra, her personele işe giriş tarihinden itibaren hayat sigortası yapılır.

YÖNETİM VE KURUMSAL YÖNETİM UYGULAMALARINA İLİŞKİN BİLGİLER

Eğitim Uygulamaları

Personel, Oyak Bank'ta işe başladığı ilk günden itibaren kariyeri boyunca sürekli eğitimlerle desteklenir. Eğitimlerimizin amacı, personelin ilk iş gününden itibaren performansını ortaya koyabilmesini kolaylaştırmak, teknik ve bireysel anlamda gelişimini sağlayarak Banka'nın hedeflerine ulaşmasına katkıda bulunmaktır.

"Eğitim başarımız için anahtardır." ilkesiyle hareket eden Eğitim Bölümü, personelin hâlihazırdaki görevinde veya görev değişikliklerindeki bilgi ve becerisini arttırmaya yönelik planlanan zorunlu Kariyer eğitimlerini sınıf eğitimleri ağırlıklı olacak şekilde uzaktan eğitim, seçmeli eğitimler veya işbaşı eğitimlerle çeşitlendirerek takip eder ve insan kaynağını yetiştirir.

Her yıl tüm personeline eğitimlerle ulaşmayı hedefleyen Bankamız, 2007 yılı içerisinde planladığı en az bir günlük eğitimlerle personelin %78'ine ulaşılmış olup, toplamda 227.958 eğitim adam saatle, kişi başı 5,7 eğitim günü gerçekleştirmiştir.

ING Grubu tarafından satın alınmasının sonrasında da Oyak Bank, kurumda yerleşmiş bulunan "İnsana verilen önem" ilkesini geliştirerek sürdürülecektir. Bu doğrultuda, ING'nin uluslararası alanda uyguladığı İnsan Kaynakları ve Eğitim uygulamalarından geniş ölçüde yararlanacaktır.

BANKANIN DAHİL OLDUĞU RISK GRUBU İLE YAPTIĞI İŞLEMLERE İLİŞKİN BİLGİLER

Banka hisselerinin ING Bank N.V.'ye 24 Aralık 2007 tarihinde devrolması sebebiyle Banka'nın dahil olduğu risk grubu ING Grubu olarak değişmiştir. Önceki döneme ilişkin bakiyelerin tamamı ve cari döneme ilişkin dönem başı bakiyeleri ise, Oyak Grubu bakiyelerini ifade etmektedir.

Krediler

Bankanın Dahil Olduğu Risk Grubu	İştirak, Bağlı Ortaklık ve Birlikte Kontrol Edilen Ortaklıklar (iş ortaklıkları)		Bankanın Doğrudan ve Dolaylı Ortakları		Risk Grubuna Dahil Olan Diğer Gerçek ve Tüzel Kişiler	
	Nakdi	G.Nakdi	Nakdi	G.Nakdi	Nakdi	G.Nakdi
Krediler ve Diğer Alacaklar						
Dönem Başı Bakiyesi	-	-	-	15	40.675	245.393
Dönem Sonu Bakiyesi	-	-	-	-	785	1.718
Alınan Faiz ve Komisyon Gelirleri	-	-	-	-	4	1

Mevduat

Bankanın Dahil Olduğu Risk Grubu	İştirak, Bağlı Ortaklık ve Birlikte Kontrol Edilen Ortaklıklar (iş ortaklıkları)		Bankanın Doğrudan ve Dolaylı Ortakları		Risk Grubuna Dahil Olan Diğer Gerçek ve Tüzel Kişiler	
	Cari	Önceki	Cari	Önceki	Cari	Önceki
	Dönem	Dönem	Dönem	Dönem	Dönem	Dönem
Dönem Başı	2.983	2.221	81.250	57.781	560.224	222.799
Dönem Sonu	2.773	2.983	-	81.250	5	560.224
Mevduat Faiz Gideri	192	118	-	5.166	-	32.801

Türev Finansal Araçlar

Bankanın Dahil Olduğu Risk Grubu	İştirak, Bağlı Ortaklık ve Birlikte Kontrol Edilen Ortaklıklar (iş ortaklıkları)		Bankanın Doğrudan ve Dolaylı Ortakları		Risk Grubuna Dahil Olan Diğer Gerçek ve Tüzel Kişiler	
	Cari	Önceki	Cari	Önceki	Cari	Önceki
	Dönem	Dönem	Dönem	Dönem	Dönem	Dönem
Gerçeğe Uygun Değer Farkı Kâr veya Zarara Yansıtılan İşlemler						
Dönem Başı	-	12.377	7.439	268.046	479.549	9.325
Dönem Sonu	-	-	-	7.439	-	479.549
Toplam Kâr / Zarar	13	-	-	1.467	-	59.032
Risken Korunma Amaçlı İşlemler						
Dönem Başı	-	-	-	-	-	-
Dönem Sonu	-	-	-	-	-	-
Toplam Kâr / Zarar	-	-	-	-	-	-

YÖNETİM VE KURUMSAL YÖNETİM UYGULAMALARINA İLİŞKİN BİLGİLER

BANKALARIN ALACAKLARI DESTEK HİZMETLERİ VE DESTEK HİZMETİ KURULUŞLARININ YETKİLENDİRİLMESİ HAKKINDA YÖNETMELİK UYARINCA DESTEK HİZMETİ ALINAN FAALİYET KONULARI VE HİZMETİN ALINDIĞI KİŞİ VE KURULUŞLARA İLİŞKİN BİLGİLER

Bankaların Destek Hizmeti Almalarına ve Bu Hizmeti Verecek Kuruluşların Yetkilendirilmesine İlişkin Yönetmelik'in geçici I. maddesine göre yönetmeliğin yayımından önce yönetmelik kapsamında destek hizmeti alan bankalar ile destek hizmeti kuruluşları imzaladıkları sözleşmeleri ve durumlarını bir yıl içerisinde ilgili yönetmelik hükümlerine uygun hale getirmek zorundadır. Bu kapsamda yönetmeliğe uyum konusundaki çalışmalar tamamlanmıştır.

MALİ DURUM DEĞERLENDİRMESİ

Aktif kalitesi:

Oyak Bank aktif toplamının %22'si nakit değerler, bankalar ve likit menkul kıymetlerden oluşmaktadır. Banka'nın menkul kıymetler portföyü toplamının hemen hemen tamamı likiditesi yüksek devlet tahvili ve hazine bonolarını içermektedir. Krediler, aktif toplamı içerisinde %67'lik oranla en yüksek paya sahiptir. Büyük bir titizlik ile uygulanmakta olan kredi politikaları sonucu, takipteki kredilerin toplam nakit kredilere oranı, sektör ortalamasının altında %1 seviyesinde gerçekleşmiş ve Banka, sektör genelinde aktif kalitesi en iyi olan bankalar arasındaki yerini muhafaza etmiştir.

Sabit kıymetler ve bağlı ortaklıklar gibi faiz getirisi olmayan duran varlıkların aktif toplamı içerisindeki payı %1,7 seviyesinde olup, bu düşük oran Banka'nın daha önceki yıllarda da olduğu gibi gerçek bankacılık faaliyetlerine ağırlık verdiğini göstermektedir.

Kaynak Yapısı, Likidite ve Fon Yönetimi:

Oyak Bank'ın mevduatları bir önceki yıla göre %13 oranında artarak 8.851 milyon YTL'ye ulaşmıştır. Mevduatlar yabancı kaynaklar içerisinde %79 oranında bir paya sahip olup Banka'nın birincil fonlama kaynağını teşkil etmektedir. Banka'nın geniş tabanlı mevduat yapısı; sektör paralelinde kısa vadeli bir kaynağı temsil etmesine rağmen, vade bitiminde kendini yenilemekte ve orijinal vadesine göre daha uzun süreli banka bünyesinde kalmaktadır.

Ayrıca, önümüzdeki yıllarda, ING Grubu'nun büyüklüğü ve uluslararası piyasalardaki konumu göze alındığında, Banka hem ana ortağından hem de gerektiğinde uluslararası piyasalardan daha düşük maliyetli ve uzun vadeli kaynak temin etme imkanına sahiptir.

Banka'nın genel likidite politikası karlılık, likidite optimizasyonu ve mevduat tabanının yaygınlığı göz önünde bulundurularak, karlı şekilde plasman olanağı olmayan likidite yaratılmamasına özen gösterilmesi yönündedir.

Özkaynaklar:

31 Aralık 2007 tarihi itibarıyla Oyak Bank'ın sermaye yeterliliği rasyosu %12,8'dir.

Oyak Bank, dönem kârlarını sermayesine ilave etmek sureti ile bünyesinde muhafaza etmektedir. Banka'nın büyüme odaklı stratejisinin desteklenmesi amacıyla 2007 yılı içerisinde ayrıca 146 milyon YTL tutarında nakit sermaye artırımını ana ortak tarafından gerçekleştirilmiştir.

Sektörde artan rekabet ve piyasa koşulları Bankaların ancak büyümek ve operasyonlarını etkin bir şekilde yönetmek suretiyle karlılığını koruyabileceğini işaret etmektedir. Bu bağlamda 2008 yılında gerçekleştirilecek ilk Genel Kurul toplantısında sermayeye ilave edilmek üzere ana ortak ING Grubu'ndan 250 milyon YTL tutarında nakit sermaye avansı 30 Ocak 2008 tarihinde temin edilmiştir. Yaratılan bu ilave kaynak ile birlikte Banka'nın özkaynakları planlanan büyümeyi destekleyecek seviyeye ulaşmış bulunmaktadır.

Kârlılık:

2007 yılı Banka'nın satış sürecine yoğunlaştığı bir yıl olmuştur. Banka satışına ilişkin yapılan incelemeler ve satışın onaylanması bir yılı aşan bir sürecin sonunda gerçekleşmiştir.

Bu sürecin yaratmış olduğu belirsizlik Banka'nın orta ve uzun vadeli planlar ve yatırımlar yapmasını 2007 yılında engellemiş olmasına rağmen, geçmiş yıllarda izlenen doğru stratejilerin sonucunda Oyak Bank'ın kârlılığı bu gelişmelerden olumsuz etkilenmemiştir.

Özellikle yüksek getirili ürünlere odaklanan pazarlama faaliyetleri sonucunda işletme bankacılığı ve ihtiyaç kredileri gibi yüksek getirili ürünlerde önemli büyüme kaydedilmiş ve Bankamız net karı geçen yıla oranla %29 artarak 135 milyon YTL seviyesine ulaşmıştır. 2007 yıl sonunda vergi öncesi kârlılık dikkate alınarak hesaplanan ortalama aktif verimliliği %1,4, ortalama özkaynak verimliliği ise %14,7 olarak gerçekleşmiştir.

RİSK TÜRLERİ İTİBARIYLA UYGULANAN RİSK YÖNETİMİ POLİTİKALARINA İLİŞKİN BİLGİLER

- 1- Bankacılık Denetleme ve Düzenleme Kurulu (BDDK)'nın Risk Yönetimi süreçlerine ilişkin kural ve uygulamaları ile yasal düzenlemelere tam uyum ve Basel II'nin Risk Yönetimi süreç ve önerilerinin yakından izlenmesi,
- 2- Banka içinde her seviyedeki personelin üzerine düşen yükümlülüğü özümseyerek, gerçekleştirilmesini sağlayacağı kurum içi risk kültürünün oluşturulması,
- 3- Bankanın tüm işlevsel faaliyetlerine ve alanlarına risk bazlı yaklaşımın sağlanması,
- 4- Banka ve konsolidasyona tabi iştiraklerinde risklerin tanımlanması, tanımlanan ve ölçülen risklerin en iyi şekilde yönetileceği güvenilir risk yönetim sistemlerinin oluşturulması,
- 5- Yetki ve sorumlulukları açıkça belirtilen piyasa riski, kredi riski ve operasyonel risk yönetiminin icradan bağımsız bir şekilde kurulması (Dual yapının tesisi).

GENEL KURUL'A SUNULAN ÖZET YÖNETİM KURULU RAPORU

Oyak Bank Anonim Şirketi
Hissedarlar Olağan Genel Kurulu'na

2007 yılı bankacılık sektörünün büyüdüğü ve pazar payı yarışında rekabetin giderek arttığı bir yıl olmuştur. Özellikle yoğun şubeleşme ve bireysel bankacılıkta yenilikçi ürünlerin piyasaya sunumu 2007 yılında sektörde yaşanan önemli gelişmeler arasından öne çıkmıştır. Oyak Bank özelinde ise 2007 yılı satış sürecinin yoğun bir şekilde yaşandığı ve bir yılı aşan bu süreçten kaynaklanan belirsizliğin kuvvetle hissedildiği bir yıl olmuştur. Dolayısıyla 2007 yılında orta ve uzun dönemli yatırımlara girilmemiş, ancak geçtiğimiz yıllardan beri süregelen yalın ve büyüme odaklı strateji sayesinde Banka'nın birçok üründeki pazar payı bu özellikli yılda da korunmuştur.

Banka için yatırımların önceki yıllara oranla yavaşladığı bu yılda bile toplam şube sayısı 349'dan 365'e çıkmıştır. Personel sayısı ise geçen yıl sonuna oranla %10 artış ile 5.922'ye ulaşmıştır.

2007 yılında da Oyak Bank reel bankacılık faaliyetlerini artırmıştır. Mevduat tabanını genişletmiş, elde edilen kaynaktan kurumsal, ticari, işletme bankacılığı ve bireysel müşterilerine kredi kullandırmak sureti ile Türkiye ekonomisi için artan oranda değer üretmeye devam etmiştir.

2007 yıl sonu mevduat toplamı bir önceki yıla göre %13 oranında artarak 8.851 milyon YTL'ye ulaşmıştır.

Gerçek bankacılığa yönelik ve müşteri odaklı strateji çerçevesinde nakit kredi toplamı bir önceki yıl sonuna göre %17 oranında artarak 8.413 milyon YTL'ye ulaşırken, özellikle yüksek getirili işletme kredileri, tüketici kredileri ve kredi kartları bakiyelerinde önemli artışlar kaydedilmiştir. Yıl sonunda kredi portföyü aktif toplamının bugüne kadar ulaştığı en yüksek seviyesine erişerek %67'sini teşkil etmiştir.

Takipteki kredilerin toplam nakit kredilere oranı ise, sektör ortalamasının çok altında, %1 oranında gerçekleşmiş, son yıllarda hızlı şekilde büyüyen kredi portföyüne rağmen aktif kalitesi üst düzeyde muhafaza edilmiştir.

2007 yılının Oyak Bank için özellikli konumuna ve sektörde gözlenen yoğun rekabete rağmen, yıl sonunda Bankamız bilançosu 12,5 milyar YTL'ye, net karı ise geçen yıla oranla %29 artışla 135 milyon YTL'ye ulaşmıştır.

Özetlenen bu gelişmelerin neticesinde, 31 Aralık 2007 tarihinde Oyak Bank'ın

- Aktif büyüklüğü 12.541 milyon YTL,
- Özkaynakları 1.275 milyon YTL,
- Sermaye yeterliliği rasyosu %12,8,
- Net dönem kârı 135 milyon YTL olarak gerçekleşmiştir.

Oyak Bank'ın 1 Ocak - 31 Aralık 2007 dönemine ilişkin faaliyet sonuçlarını gösteren mali tabloları ekte inceleme ve onaylarınıza sunulmaktadır.

Saygılarımızla,

John T. Mc Carthy
Yönetim Kurulu Başkanı

Hakan Eminsoy
Yönetim Kurulu Üyesi ve Genel Müdür

TÜRK TİCARET KANUNU'NUN 347'İNCİ MADDESİ UYARINCA TEŞKİL OLUNAN DENETÇİLER TARAFINDAN HAZIRLANAN RAPOR

26 Mart 2008

OYAK BANK ANONİM ŞİRKETİ
ORTAKLAR GENEL KURULU'NA


2007 yılına ait Yönetim Kurulu Raporu ve ekinde bulunan mali tablolar (bilanço ve kar/zarar tablosu) tarafımızca incelenmiş ve bu mali tabloların bütün önemli taraflarıyla, Oyak Bank A.Ş.'nin 31 Aralık 2007 tarihi itibarıyla mali durumunu ve 1 Ocak 2007 – 31 Aralık 2007 dönemine ait faaliyet sonuçlarını, Bankacılık Kanunu'nun 37'inci maddesi gereğince yürürlükte bulunan düzenlemelerde belirlenen muhasebe ilke ve standartlarına uygun olarak doğru bir biçimde yansıtmakta olduğu tespit olunmuştur.

Buna dayanarak 2007 yılı bilanço ve kar/zarar hesabının onanmasıyla Yönetim Kurulu'nun ibrasını tavsiye eder, Genel Kurul'unuza başarılar dileriz.

Saygılarımızla,



Murakıp
Sarper V. Özten



Murakıp
Mehmet Hançerli

Konsolide Olmayan Bağımsız Denetim Raporu

Deloitte.

DRT Bağımsız Denetim ve
Serbest Muhasebeci
Mali Müşavirlik A.Ş.
Sun Plaza No: 24 34398
Maslak İstanbul, Türkiye

Tel: (212) 366 60 00
Fax: (212) 366 60 10
www.deloitte.com.tr

Oyak Bank A.Ş.
Yönetim Kurulu'na
İstanbul

OYAK BANK A.Ş.

BAĞIMSIZ DENETİM RAPORU

Oyak Bank A.Ş.'nin 31 Aralık 2007 tarihi itibarıyla hazırlanan bilançosu, aynı tarihte sona eren döneme ait gelir tablosu, nakit akış tablosu, özkaynak değişim tablosu ve önemli muhasebe politikaları ile diğer açıklayıcı notların bir özetini denetlemiş bulunuyoruz.

Banka Yönetim Kurulunun Sorumluluğuna İlişkin Açıklama

Banka Yönetim Kurulu, rapor konusu finansal tabloların 1 Kasım 2006 tarihli ve 26333 sayılı Resmi Gazete'de yayımlanan Bankaların Muhasebe Uygulamalarına ve Belgelerinin Saklanması İlişkin Usul ve Esaslar Hakkında Yönetmelik ve Türkiye Muhasebe Standartları ile Türkiye Finansal Raporlama Standartlarına ve Bankacılık Düzenleme ve Denetleme Kurulu ("BDDK") tarafından muhasebe ve finansal raporlama esaslarına ilişkin yayımlanan diğer yönetmelik, tebliğ ve genelgeler ile Bankacılık Düzenleme ve Denetleme Kurumu tarafından yapılan açıklamalara uygun olarak ve hata ya da suistimal dolayısıyla önemlilik arz eden ölçüde yanlış bilgi içermeyecek şekilde hazırlanmasını ve sunulmasını sağlayacak bir iç kontrol sistemi oluşturulması, uygun muhasebe politikalarının seçilmesi ve uygulanmasından sorumludur.

Yetkili Denetim Kuruluşunun Sorumluluğuna İlişkin Açıklama

Bağımsız denetimi yapan kuruluş olarak üzerimize düşen sorumluluk, denetlenen finansal tablolar üzerinde görüş bildirmektir. Bağımsız denetimimiz, 1 Kasım 2006 tarihli ve 26333 sayılı Resmi Gazete'de yayımlanan Bankalarda Bağımsız Denetim Gerçekleştirecek Kuruluşların Yetkilendirilmesi ve Faaliyetleri Hakkında Yönetmelik ve uluslararası denetim standartlarına uyumlu olarak gerçekleştirilmiştir. Finansal tabloların önemlilik arz edecek ölçüde bir hata içermediğine ilişkin makul güvence sağlayacak şekilde bağımsız denetim planlanmış ve gerçekleştirilmiştir. Bağımsız denetimde; finansal tablolarda yer alan tutarlar ve finansal tablo açıklama ve dipnotları hakkında denetim kanıtı toplamaya yönelik denetim teknikleri uygulanmış; bu teknikler istihdam ettiğimiz bağımsız denetçilerin inisiyatifine bırakılmış, ancak, duruma uygun denetim teknikleri, finansal tabloların hazırlanması ve sunumu sürecindeki iç kontrollerin etkinliği dikkate alınarak ve uygulanan muhasebe politikalarının uygunluğu değerlendirilerek belirlenmiştir. Aşağıda belirtilen bağımsız denetim görüşünün oluşturulması için yeterli ve uygun denetim kanıtı sağlanmıştır.

Bağımsız Denetçi Görüşü

Görüşümüze göre, ilişkikteki finansal tablolar, bütün önemli taraflarıyla, Oyak Bank A.Ş.'nin 31 Aralık 2007 tarihi itibarıyla mali durumunu ve aynı tarihte sona eren döneme ait faaliyet sonuçları ile nakit akımlarını 5411 sayılı Bankacılık Kanununun 37'nci maddesi gereğince yürürlükte bulunan düzenlemelerde belirlenen muhasebe ilke ve standartlarına uygun olarak doğru bir biçimde yansıtmaktadır.

DRT BAĞIMSIZ DENETİM VE SERBEST MUHASEBECİ MALİ MÜŞAVİRLİK A.Ş.

Member of DELOITTE TOUCHE TOHMATSU

Murat Aytoğu
Sorumlu Ortak Başdenetçi, SMMM
İstanbul, 28 Şubat 2008

OYAK BANK A.Ş.
31 ARALIK 2007 TARİHİ İTİBARIYLA HAZIRLANAN
YIL SONU KONSOLİDE OLMAYAN FİNANSAL RAPORU


Bankanın Yönetim Merkezinin Adresi : Eski Büyükdere Caddesi Ayazağa Köyü No.6
Maslak/34398 İstanbul
Bankanın Telefon ve Faks Numaraları : (212) 335 10 00
(212) 286 61 00
Bankanın İnternet Sayfası Adresi : www.oyakbank.com.tr
İrtibat İçin Elektronik Posta Adresi : muhaberat@oyakbank.com.tr

Bankacılık Düzenleme ve Denetleme Kurumu tarafından düzenlenen "Bankalarca Kamuya Açıklanacak Finansal Tablolar ile Bunlara İlişkin Açıklama ve Dipnotlar Hakkında Tebliğ"e göre hazırlanan yıl sonu konsolide olmayan finansal raporu aşağıda yer alan bölümlerden oluşmaktadır.


- BANKA HAKKINDA GENEL BİLGİLER
- BANKANIN KONSOLİDE OLMAYAN FİNANSAL TABLOLARI
- İLGİLİ DÖNEMDE UYGULANAN MUHASEBE POLİTİKALARINA İLİŞKİN AÇIKLAMALAR
- BANKANIN MALİ BÜNYESİNE İLİŞKİN BİLGİLER
- KONSOLİDE OLMAYAN FİNANSAL TABLOLARA İLİŞKİN AÇIKLAMA VE DİPNOTLAR
- DİĞER AÇIKLAMA VE DİPNOTLAR
- BAĞIMSIZ DENETİM RAPORU

Bu raporda yer alan konsolide olmayan finansal tablolar ile bunlara ilişkin açıklama ve dipnotlar Bankaların Muhasebe Uygulamalarına ve Belgelerin Saklanması İlişkin Usul ve Esaslar Hakkında Yönetmelik, Türkiye Muhasebe Standartları, Türkiye Finansal Raporlama Standartları, bunlara ilişkin ek ve yorumlar ile Bankamız kayıtlarına uygun olarak, aksi belirtilmediği müddetçe Bin Yeni Türk Lirası cinsinden hazırlanmış olup, bağımsız denetime tabi tutulmuş ve ilişikte sunulmuştur.

İstanbul, 28 Şubat 2008



John T. MC CARTHY
Yönetim Kurulu
Başkanı




Hakan EMİNSOY
Genel Müdür



Alp SİVRİOĞLU
Mali Kontrol
Genel Müdür
Yardımcısı



Özden SERPEK
Uluslararası ve Resmi Rap.
Grup Müdürü



Can EROL
Denetim Komitesi
Üyesi



İ. Reha UZ
Denetim Komitesi
Üyesi

Bu finansal rapor ile ilgili olarak soruların iletilebileceği yetkili personele ilişkin bilgiler

Ad-Soyad/Unvan : Taner YATAN - Hülya BİNİCİ/Yönetmen
Tel No : (212) 335 12 38 - 39
Faks No : (212) 286 62 19

OYAK BANK A.Ş.
I OCAK - 31 ARALIK 2007 HESAP DÖNEMİNE AİT
KONSOLİDE OLMAYAN FİNANSAL TABLOLAR

İÇİNDEKİLER

SAYFA

BİRİNCİ BÖLÜM

Genel Bilgiler

I.	Banka'nın kuruluş tarihi, başlangıç statüsü, anılan statüde meydana gelen değişiklikleri ihtiva eden bankanın tarihçesi	42
II.	Banka'nın sermaye yapısı, yönetim ve denetimini doğrudan veya dolaylı olarak tek başına veya birlikte elinde bulunduran ortakları, varsa bu hususlarda yıl içindeki değişiklikler ile dahil olduğu gruba ilişkin açıklama	42
III.	Banka'nın, yönetim kurulu başkan ve üyeleri, denetim komitesi üyeleri ile genel müdür ve yardımcılarının varsa Bankada sahip oldukları paylara ilişkin açıklama	43
IV.	Banka'da nitelikli pay sahibi olan kişi ve kuruluşlara ilişkin açıklamalar	43
V.	Banka'nın hizmet türü ve faaliyet alanlarını içeren özet bilgi	43

İKİNCİ BÖLÜM

Konsolide Olmayan Finansal Tablolar

I.	Bilanço	44
II.	Nazım hesaplar tablosu	46
III.	Gelir tablosu	48
IV.	Özkaynaklarda muhasebeleştirilen gelir gider kalemlerine ilişkin tablo	49
V.	Özkaynak değişim tablosu	50
VI.	Nakit akış tablosu	52
VII.	Kâr dağıtım tablosu	53

ÜÇÜNCÜ BÖLÜM

Muhasebe Politikaları

I.	Sunum esaslarına ilişkin açıklamalar	54
II.	Finansal araçların kullanım stratejisi ve yabancı para cinsinden işlemlere ilişkin açıklamalar	54
III.	Vadeli işlem ve opsiyon sözleşmeleri ile türev ürünlere ilişkin açıklamalar	54
IV.	Faiz gelir ve giderlerine ilişkin açıklamalar	54
V.	Ücret ve komisyon gelir ve giderlerine ilişkin açıklamalar	55
VI.	Finansal varlıklara ilişkin açıklama ve dipnotlar	55
VII.	Finansal varlıklarda değer düşüklüğüne ilişkin açıklamalar	56
VIII.	Finansal araçların netleştirilmesine ilişkin açıklamalar	56
IX.	Satış ve geri alış anlaşmaları ve menkul değerlerin ödünç verilmesi işlemlerine ilişkin açıklamalar	56
X.	Satış amaçlı duran varlıklar ve durdurulan faaliyetlere ilişkin açıklamalar	56
XI.	Şerefiye ve diğer maddi olmayan duran varlıklara ilişkin açıklamalar	57
XII.	Maddi duran varlıklara ilişkin açıklamalar	57
XIII.	Kiralama işlemlerine ilişkin açıklamalar	58
XIV.	Karşılıklar ve koşullu yükümlülükler ile ilişkin açıklamalar	58
XV.	Çalışanların haklarına ilişkin yükümlülükler ile ilişkin açıklamalar	58
XVI.	Vergi uygulamalarına ilişkin açıklamalar	58
XVII.	Borçlanmalara ilişkin ilave açıklamalar	59
XVIII.	Hisse senetleri ve ihracına ilişkin açıklamalar	59
XIX.	Aval ve kabullere ilişkin açıklamalar	59
XX.	Devlet teşviklerine ilişkin açıklamalar	59
XXI.	Raporlamanın bölümlenmeye göre yapılmasına ilişkin açıklamalar	59
XXII.	Diğer hususlara ilişkin açıklamalar	59

DÖRDÜNCÜ BÖLÜM

Mali Bünyeye İlişkin Bilgiler

I.	Sermaye yeterliliği standart oranına ilişkin açıklamalar	60
II.	Kredi riskine ilişkin açıklamalar	62
III.	Piyasa riskine ilişkin açıklamalar	65
IV.	Operasyonel riske ilişkin açıklamalar	66
V.	Kur riskine ilişkin açıklamalar	66
VI.	Faiz oranı riskine ilişkin açıklamalar	68
VII.	Likidite riskine ilişkin açıklamalar	71
VIII.	Finansal varlık ve borçların gerçeğe uygun değeri ile gösterilmesine ilişkin açıklamalar	75
IX.	Başkalarının nam ve hesabına yapılan işlemler, inanca dayalı işlemlere ilişkin açıklamalar	76

BEŞİNCİ BÖLÜM

Konsolide Olmayan Finansal Tablolara İlişkin Açıklama ve Dipnotlar

I.	Bilançonun aktif hesaplarına ilişkin açıklama ve dipnotlar	77
II.	Bilançonun pasif hesaplarına ilişkin açıklama ve dipnotlar	88
III.	Nazım hesaplara ilişkin açıklama ve dipnotlar	93
IV.	Gelir tablosuna ilişkin açıklama ve dipnotlar	96
V.	Özkaynak değişim tablosuna ilişkin açıklama ve dipnotlar	100
VI.	Nakit akış tablosuna ilişkin açıklama ve dipnotlar	100
VII.	Banka'nın dahil olduğu risk grubuna ilişkin açıklamalar	100
VIII.	Banka'nın yurtiçi, yurtdışı, kıyı bankacılığı bölgelerindeki şube veya iştirakler ile yurtdışı temsilciliklerine ilişkin Açıklamalar	102

ALTINCI BÖLÜM

Diğer Açıklamalar

I.	Banka'nın faaliyetine ilişkin diğer açıklamalar	102
II.	Banka'nın Uluslararası Derecelendirme Kuruluşlarına Yaptırılmış Olduğu Derecelendirmeye İlişkin Özet Bilgi	103
III.	Bilanço tarihi sonrası hususlara ilişkin açıklamalar	103

YEDİNCİ BÖLÜM

Bağımsız Denetim Raporu

I.	Bağımsız denetim raporuna ilişkin olarak açıklanması gereken hususlar	103
II.	Bağımsız denetçi tarafından hazırlanan açıklama ve dipnotlar	103

OYAK BANK A.Ş.

31 ARALIK 2007 TARİHİ İTİBARIYLA FİNANSAL TABLOLARA İLİŞKİN AÇIKLAMA VE DİPNOTLAR

(Tutarlar aksi belirtilmedikçe Bin Yeni Türk Lirası olarak ifade edilmiştir.)

BİRİNCİ BÖLÜM

GENEL BİLGİLER

I. Banka'nın Kuruluş Tarihi, Başlangıç Statüsü, Anılan Statüde Meydana Gelen Değişiklikleri İhtiva Eden Bankanın Tarihçesi

1 Ağustos 1990 tarihli Resmi Gazete'de yayımlanan 13 Mart 1990 tarih ve 90/256 sayılı Bakanlar Kurulu kararıyla; mevduat kabul etmek ve bankacılık işlemleri yapmak üzere kurulmasına izin verilen The First National Bank of Boston A.Ş.'nin "Ana Sözleşme"si 31 Ekim 1990 tarihinde tescil edilmiş ve 5 Kasım 1990 tarihinde Türkiye Ticaret Sicili Gazetesi'nde yayımlanmıştır. 90/256 sayılı Bakanlar Kurulu Kararı gereği, Türkiye'de şube açmasına Bakanlar Kurulu'nun 11 Ocak 1984 gün ve 84/7618 sayılı Kararı ile izin verilen The First National Bank of Boston İstanbul Şubesi'ne ayrılmış ve ödenmiş sermaye, kurulan Banka'nın sermayesine mahsup edilmiş, bankanın kurulması ve mevduat kabul iznini almasını müteakip The First National Bank of Boston İstanbul Şubesi'nin bilançosunda yer alan aktif ve pasif değerler Banka'ya devredilmiştir.

Ordu Yardımlaşma Kurumu ("OYAK"), Alarko Grubu ve Cerrahoğlu Grubu'yla beraber 4 ortaklı bir Türk Bankası olarak faaliyetini sürdüren Banka'nın unvanı 1991'de Türk Boston Bank A.Ş. olarak değişmiş ve 1993 yılında OYAK diğer bütün hisseleri alarak Banka'nın tek sahibi olmuştur. 10 Mayıs 1996 tarihinde Türk Boston Bank A.Ş.'nin unvanı değiştirilerek Oyak Bank A.Ş. olmuştur. Banka'nın anılan başlangıç statüsünde bir değişiklik meydana gelmemiştir.

11 Ocak 2002 tarihi itibarıyla Oyak Bank A.Ş. bünyesinde birleştirilen Sümerbank A.Ş. 11 Temmuz 1933 tarihinde kurulmuştur. Geçmişte Sümerbank Holding A.Ş.'nin bankacılık birimi olarak faaliyet gösterirken 1993 yılında Sümerbank A.Ş. unvanı ile Bankacılık Kanunu hükümlerine göre bankacılık alanında faaliyet göstermeye başlamıştır. 1995 yılında özelleştirme kapsamında Sümerbank A.Ş.'nin %100 hisseleri Hayyam Garipoğlu Grubu'na satılmıştır.

22 Aralık 1999 tarih ve 23914 (mükerrer) sayılı Resmi Gazete'de yayımlanan 21 Aralık 1999 tarih ve 99/13765 sayılı Bakanlar Kurulu Kararı'nın 3. Maddesi'nin (a) fıkrası uyarınca Sümerbank A.Ş.'nin temettü hariç ortaklık hakları ile yönetimi ve denetimi Bankacılık Kanunu'nun 14. Maddesi'nin 3. ve 4. fıkraları uyarınca Tasarruf Mevduatı Sigorta Fonu'na (bu raporda kısaca "TMSF" olarak adlandırılacaktır) devredilmiştir. 2001 yılı içerisinde TMSF, yine mülkiyeti TMSF'ye intikal etmiş bulunan Egebank A.Ş., Türkiye Tütüncüler Bankası Yaşarbank A.Ş., Yurt Ticaret ve Kredi Bankası A.Ş., Bank Kapital T.A.Ş. ve Ulusal Bank T.A.Ş.'nin tüm aktif ve pasiflerinin Sümerbank A.Ş.'ye devir yoluyla birleştirilmesine karar vermiştir.

TMSF Yönetim Kurulu'nun 31 Temmuz 2001 tarih ve 148 sayılı kararı ile Sümerbank A.Ş. hisse senetlerinin en geç 13 Ağustos 2001 tarihinde OYAK'a devredilmesine karar verilmiştir. Buna istinaden 9 Ağustos 2001 tarihinde TMSF ile OYAK arasında bir hisse devir sözleşmesi imzalanmıştır. İmzalanan sözleşmeye göre, tüm hisseleri TMSF'ye intikal eden Sümerbank A.Ş.'nin sermayesini teşkil eden ve her biri 1.000 TL nominal değerli 133.400.000.000 adet hisse, TMSF tarafından OYAK'a devredilmiştir. 10 Ağustos 2001 tarihli Genel Kurul Kararına istinaden 133.400 Bin YTL (endekslenmemiş) tutarındaki Sümerbank A.Ş. sermayesinden 133.395 Bin YTL (endekslenmemiş) dönem zararı tenzil edilmiş ve 5 Bin YTL'ye düşen banka sermayesi OYAK tarafından 27.000 Bin YTL'ye (endekslenmemiş) çıkarılmıştır.

11 Ocak 2002 tarihi itibarıyla Sümerbank A.Ş.'nin tüm hesaplarını kapatarak Oyak Bank A.Ş. ile birleşmesine ve faaliyetlerini Oyak Bank A.Ş. bünyesinde sürdürmesine karar verilmiştir. Bankacılık Düzenleme ve Denetleme Kurumu'nun 2 Ocak 2002 tarihli ve 569 sayılı kararı ile Sümerbank A.Ş. ve Oyak Bank A.Ş. genel kurullarının devre dair kararlarının tescil edilmesine onay verilmesi 4389 sayılı Bankalar Kanunu'nun 18. Maddesi'nin (i) numaralı fıkrası ve bu fıkra hükmüne dayanılarak çıkarılan Bankaların Birleşme ve Devirleri Hakkında Yönetmelik hükümleri uyarınca uygun görülmüş ve 3 Ocak 2002 tarihli ve 24629 sayılı Resmi Gazete'de yayımlanmıştır. Söz konusu devir yoluyla birleşme 11 Ocak 2002 tarihi itibarıyla gerçekleşmiştir.

Rekabet Kurulu'nun 06 Eylül 2007 tarih ve 07-69/856-324 sayılı kararı ve Bankacılık Düzenleme ve Denetleme Kurulu'nun 12 Aralık 2007 tarih ve 2416 sayılı kararı ile verilen izinler çerçevesinde; Yönetim Kurulu'nun 24 Aralık 2007 tarih ve 55/1 sayılı kararı ile Banka'nın Ordu Yardımlaşma Kurumu uhdesinde bulunan ve 1.074.098.150 YTL tutarındaki toplam sermayesine tekabül eden 1.074.098.150 adet hissesinin 24 Aralık 2007 tarihi itibarıyla ING Bank N.V.'ye devri uygun görülerek pay devri aynı tarih itibarıyla Banka ortaklar pay defterine kaydedilmiştir.

II. Banka'nın Sermaye Yapısı, Yönetim ve Denetimini Doğrudan veya Dolaylı Olarak Tek Başına veya Birlikte Elinde Bulunduran Ortakları, Varsa Bu Hususlarda Yıl İçindeki Değişiklikler ile Dahil Olduğu Gruba İlişkin Açıklama

31 Aralık 2007 tarihi itibarıyla Banka'nın ödenmiş sermaye tutarı 1.074.098 Bin YTL olup, ING Bank N.V. sermayede tam kontrol sahibidir.

Banka'nın 19 Şubat 2007 tarihinde yapılan Olağanüstü Genel Kurul Toplantısı'nda, 803.365 Bin YTL tutarında olan ödenmiş sermayesinin, tamamı nakit olmak üzere 71.000 Bin YTL tutarında arttırılarak 874.365 Bin YTL'ye çıkarılmasına karar verilmiş olup, 26 Şubat 2007 tarih ve 6753 sayılı Ticaret Sicili Gazetesi'nde tescil edilmiştir.

Banka'nın 4 Haziran 2007 tarihinde yapılan Olağanüstü Genel Kurul Toplantısı'nda, 874.365 Bin YTL tutarında olan ödenmiş sermayesinin, dağıtılmamış kârlar hesabında bulunan geçmiş yıllar kârı olan 124.733 Bin YTL tutarın sermayeye ilave edilerek arttırılmasına karar verilmiş olup, artış sonrası 999.098 Bin YTL'ye çıkan ödenmiş sermaye 31 Ağustos 2007 tarih ve 6885 sayılı Ticaret Sicili Gazetesi'nde tescil edilmiştir.

OYAK BANK A.Ş.
31 ARALIK 2007 TARİHİ İTİBARIYLA FİNANSAL
TABLOLARA İLİŞKİN AÇIKLAMA VE DİPNOTLAR

(Tutarlar aksi belirtilmedikçe Bin Yeni Türk Lirası olarak ifade edilmiştir.)

17 Ekim 2007 tarihli Olağanüstü Genel Kurul Toplantısı'nda alınan karar gereği, Banka sermayesinin 75.000 Bin YTL artırılmasını teminen, söz konusu tutar 27 Eylül 2007 tarihinde Banka hesaplarına ana hissedar Ordu Yardımlaşma Kurumu tarafından nakden ödenmiştir. Artış sonrası 1.074.098 Bin YTL'ye çıkan ödenmiş sermaye 17 Aralık 2007 tarih ve 6959 sayılı Ticaret Sicili Gazetesi'nde tescil edilmiştir.

Rekabet Kurulu'nun 06 Eylül 2007 tarih ve 07-69/856-324 sayılı kararı ve Bankacılık Düzenleme ve Denetleme Kurulu'nun 12 Aralık 2007 tarih ve 2416 sayılı kararı ile verilen izinler çerçevesinde; Yönetim Kurulu'nun 24 Aralık 2007 tarih ve 55/1 sayılı kararı ile Banka'nın Ordu Yardımlaşma Kurumu uhdesinde bulunan ve 1.074.098.150 YTL tutarındaki toplam sermayesine tekabül eden 1.074.098.150 adet hissesinin 24 Aralık 2007 tarihi itibarıyla ING Bank N.V.'ye devri uygun görülerek pay devri aynı tarih itibarıyla Banka ortaklar pay defterine kaydedilmiştir.

Banka yeni hissedarlarınca 25 Aralık 2007 tarihinde yapılan Olağanüstü Genel Kurul Toplantı'sında ING Bank N.V.'yi temsilen Yönetim Kurulu üyelerinin seçilmesine ilişkin karar alınmış olup ilgili toplantı tutanağı 2 Ocak 2008 tarih ve 6968 sayılı Türkiye Ticaret Sicili Gazetesi'nde yayımlanmıştır.

III. Banka'nın, Yönetim Kurulu Başkan ve Üyeleri, Denetim Komitesi Üyeleri ile Genel Müdür ve Yardımcılarının Varsa Banka'da Sahip Oldukları Paylara İlişkin Açıklamalar

31 Aralık 2007 tarihi itibarıyla başlıca hissedarlar ve sermaye yapısı aşağıda belirtilmiştir:

Ad Soyad/Ticari Unvanı	Pay Tutarları YTL	Pay Oranları	Ödenmiş Paylar YTL	Ödenmemiş Paylar
ING Bank N.V.	1.074.098.133	100,00	1.074.098.133	0,00
Şerif Coşkun Ulusoy		0,00		0,00
A. Mehmet Özdeniz		0,00		0,00
A. Caner Öner		0,00		0,00
Hülya İnci Atahan		0,00		0,00
Bediz Demiray		0,00		0,00
M. Aydın Müderrisoğlu		0,00		0,00
Celalettin Çağlar		0,00		0,00
Ergün Oktay Okur		0,00		0,00
M. Aydın Karaöz		0,00		0,00
Ralph A.J.G. Hamers		0,00		0,00
John T. Mc Carthy		0,00		0,00
Cornelis P.A.J. Leenaars		0,00		0,00
Erik E.S. Dralans		0,00		0,00
Felix H.R.H.M. Potvlieghe		0,00		0,00
Brunon C. Bartkiewicz		0,00		0,00
İ.Reha Uz		0,00		0,00
Can Erol		0,00		0,00
Toplam	1.074.098.150	100,00	1.074.098.150	0,00

31 Aralık 2007 tarihi itibarıyla yukarıda verilen hissedarlar içinde yer alan John T. Mc Carthy Banka Yönetim Kurulu Başkanı, Cornelis P.A.J. Leenaars Banka Yönetim Kurulu Başkan Vekili, A. Mehmet Özdeniz, Brunon C. Bartkiewicz, Ralph A.J.G. Hamers, Can Erol, ve İ.Reha Uz ise Banka Yönetim Kurulu Üyesi'dir.

Banka sermayesinde kişilerin sahip olduğu paylar sembolik olup, her bir pay nominal 1 YTL'dir.

IV. Banka'da Nitelikli Pay Sahibi Olan Kişi ve Kuruluşlara İlişkin Açıklamalar

ING BANK N.V., 1.074.098.133 adet hisse ve %100 ödenmiş pay oranı ile Banka yönetiminde tam kontrole sahiptir.

V. Banka'nın Hizmet Türü ve Faaliyet Alanlarını İçeren Özet Bilgi

Banka'nın başlıca amacı ve işgal konusu halen yürürlükte olan Bankacılık Kanunu ve ileride yürürlüğe girecek kanun ve kanun hükmünde kararname ile bunlara ilişkin yasal mevzuatın öngördüğü veya öngöreceği sınırlar içinde, her türlü bankacılık işlemlerinin yapılması, mevduat kabul edilmesi ve bankaların ehliyet sahalarına giren hukuki muamele, fiil ve işlerin ifasıdır. Banka söz konusu hizmet ve faaliyetlerini yurt içinde bulunan 359 adet şubesine ilaveten yurt dışında, Kuzey Kıbrıs Türk Cumhuriyeti'nde 5 adet şube ve Bahreyn'de bir adet kıyı bankacılığı şubesi vasıtası ile gerçekleştirmektedir.

OYAK BANK A.Ş.
KONSOLİDE OLMAYAN BİLANÇO

KONSOLİDE OLMAYAN BİLANÇO

BİN YENİ TÜRK LİRASI

AKTİF KALEMLER	Dipnot	Bağımsız Denetimden Geçmiş			Bağımsız Denetimden Geçmiş		
		CARİ DÖNEM			ÖNCEKİ DÖNEM		
		(31.12.2007)			(31.12.2006)		
	TP	YP	Toplam	TP	YP	Toplam	
I. NAKİT DEĞERLER VE MERKEZ BANKASI	(1)	211,795	477,409	689,204	484,069	521,266	1,005,335
II. GERÇEĞE UYGUN DEĞER FARKI KÂR/ZARARA YANSITILAN FV (Net)	(2)	93,800	49,359	143,159	51,621	29,962	81,583
2.1.Alım Satım Amaçlı Finansal Varlıklar		68,411	6,592	75,003	45,693	4,562	50,255
2.1.1.Devlet Borçlanma Senetleri		65,891	6,592	72,483	41,734	4,562	46,296
2.1.2.Sermayede Payı Temsil Eden Menkul Değerler		-	-	-	-	-	-
2.1.3.Diğer Menkul Değerler		2,520	-	2,520	3,959	-	3,959
2.2.Gerçeğe Uygun Değer Farkı Kâr/Zarara Yansıtılan Olarak Sınıflandırılan FV		-	-	-	-	-	-
2.2.1.Devlet Borçlanma Senetleri		-	-	-	-	-	-
2.2.2.Sermayede Payı Temsil Eden Menkul Değerler		-	-	-	-	-	-
2.2.3.Diğer Menkul Değerler		-	-	-	-	-	-
2.3.Alım Satım Amaçlı Türev Finansal Varlıklar		25,389	42,767	68,156	5,928	25,400	31,328
III. BANKALAR	(3)	7,871	300,704	308,575	1,241	932,709	933,950
IV. PARA PİYASALARINDAN ALACAKLAR		-	-	-	-	-	-
4.1.Bankalararası Para Piyasasından Alacaklar		-	-	-	-	-	-
4.2.İMKB Takasbank Piyasasından Alacaklar		-	-	-	-	-	-
4.3.Ters Repo İşlemlerinden Alacaklar		-	-	-	-	-	-
V. SATILMAYA HAZIR FİNANSAL VARLIKLAR (Net)	(4)	2,379,111	9,248	2,388,359	1,956,150	113,201	2,069,351
5.1.Sermayede Payı Temsil Eden Menkul Değerler		1,037	42	1,079	993	45	1,038
5.2.Devlet Borçlanma Senetleri		2,378,074	9,206	2,387,280	1,955,157	113,156	2,068,313
5.3.Diğer Menkul Değerler		-	-	-	-	-	-
VI. KREDİLER	(5)	7,093,177	1,417,476	8,510,653	5,585,301	1,733,398	7,318,699
6.1.Krediler		7,028,533	1,417,476	8,446,009	5,548,686	1,733,398	7,282,084
6.1.1.Bankanın Dahil Olduğu Risk Grubuna Kullanılan Krediler		-	785	785	10,990	29,685	40,675
6.1.2.Diğer		7,028,533	1,416,691	8,445,224	5,537,696	1,703,713	7,241,409
6.2.Takipteki Krediler		111,013	-	111,013	57,480	-	57,480
6.3.Özel Karşılıklar (-)		(46,369)	-	(46,369)	(20,865)	-	(20,865)
VII. FAKTORİNG ALACAKLARI		-	-	-	-	-	-
VIII. VADEYE KADAR ELDE TUTULACAK YATIRIMLAR (Net)	(6)	438	53,922	54,360	266	95,377	95,643
8.1.Devlet Borçlanma Senetleri		-	53,922	53,922	-	95,377	95,377
8.2.Diğer Menkul Değerler		438	-	438	266	-	266
IX. İŞTİRAKLER (Net)	(7)	-	-	-	-	-	-
9.1.Özkaynak Yöntemine Göre Muhasebeleştirilenler		-	-	-	-	-	-
9.2.Konsolide Edilmeyenler		-	-	-	-	-	-
9.2.1.Mali İştirakler		-	-	-	-	-	-
9.2.2.Mali Olmayan İştirakler		-	-	-	-	-	-
X. BAĞLI ORTAKLIKLAR (Net)	(8)	12,308	334	12,642	12,308	353	12,661
10.1.Mali Ortaklıklar		12,308	334	12,642	12,308	353	12,661
10.2.Mali Olmayan Ortaklıklar		-	-	-	-	-	-
XI. BİRLİKTE KONTROL EDİLEN ORTAKLIKLAR (İŞ ORTAKLIKLARI) (Net)	(9)	-	-	-	-	-	-
11.1.Özkaynak Yöntemine Göre Muhasebeleştirilenler		-	-	-	-	-	-
11.2.Konsolide Edilmeyenler		-	-	-	-	-	-
11.2.1.Mali Ortaklıklar		-	-	-	-	-	-
11.2.2.Mali Olmayan Ortaklıklar		-	-	-	-	-	-
XII. KİRALAMA İŞLEMLERİNDEN ALACAKLAR	(10)	-	-	-	-	-	-
12.1.Finansal Kiralama Alacakları		-	-	-	-	-	-
12.2.Faaliyet Kiralaması Alacakları		-	-	-	-	-	-
12.3.Diğer		-	-	-	-	-	-
12.4.Kazanılmamış Gelirler (-)		-	-	-	-	-	-
XIII. RİSKTEN KORUNMA AMAÇLI TÜREV FİNANSAL VARLIKLAR	(11)	-	-	-	-	-	-
13.1.Gerçeğe Uygun Değer Riskinden Korunma Amaçlılar		-	-	-	-	-	-
13.2.Nakit Akış Riskinden Korunma Amaçlılar		-	-	-	-	-	-
13.3.Yurtdışındaki Net Yatırım Riskinden Korunma Amaçlılar		-	-	-	-	-	-
XIV. MADDİ DURAN VARLIKLAR (Net)	(12)	169,943	25	169,968	170,330	54	170,384
XV. MADDİ OLMAYAN DURAN VARLIKLAR (Net)	(13)	35,243	-	35,243	42,564	22	42,586
15.1.Şerefiye		-	-	-	-	-	-
15.2.Diğer		35,243	-	35,243	42,564	22	42,586
XVI. YATIRIM AMAÇLI GAYRİMENKULLER (Net)	(14)	-	-	-	-	-	-
XVII. VERGİ VARLIĞI	(15)	46,610	-	46,610	44,278	-	44,278
17.1.Cari Vergi Varlığı		-	-	-	-	-	-
17.2.Ertelenmiş Vergi Varlığı		46,610	-	46,610	44,278	-	44,278
XVIII. SATIŞ AMAÇLI ELDE TUTULAN VE DURDURULAN FAALİYETLERE İLİŞKİN DURAN VARLIKLAR (Net)	(16)	9,492	-	9,492	-	-	-
18.1.Satış Amaçlı		9,492	-	9,492	-	-	-
18.2.Durdurulan Faaliyetlere İlişkin		-	-	-	-	-	-
XIX. DİĞER AKTİFLER	(17)	170,332	2,767	173,099	31,611	8,490	40,101
AKTİF TOPLAMI		10,230,120	2,311,244	12,541,364	8,379,739	3,434,832	11,814,571

Ekteki dipnotlar bu mali tabloların tamamlayıcısıdır.

OYAK BANK A.Ş.
KONSOLİDE OLMAYAN BİLANÇO

KONSOLİDE OLMAYAN BİLANÇO

BİN YENİ TÜRK LİRASI

PASİF KALEMLER	Dipnot	Bağımsız Denetimden Geçmiş					
		CARİ DÖNEM			ÖNCEKİ DÖNEM		
		(31.12.2007)			(31.12.2006)		
	TP	YP	Toplam	TP	YP	Toplam	
I. MEVDUAT	(1)	5,875,767	3,027,902	8,903,669	5,007,435	2,892,058	7,899,493
I.1.Bankanın Dahil Olduğu Risk Grubunun Mevduatı		136	2,642	2,778	399,852	244,605	644,457
I.2.Diğer		5,875,631	3,025,260	8,900,891	4,607,583	2,647,453	7,255,036
II. ALIM SATIM AMAÇLI TÜREV FİNANSAL BORÇLAR	(2)	118,109	188,989	307,098	17,990	42,696	60,686
III. ALINAN KREDİLER	(3)	92,856	864,840	957,696	91,389	1,518,140	1,609,529
IV. PARA PİYASALARINA BORÇLAR		508,262	-	508,262	974,286	-	974,286
4.1.Bankalararası Para Piyasalarına Borçlar		-	-	-	-	-	-
4.2.İMKB Takasbank Piyasasına Borçlar		5,002	-	5,002	6,221	-	6,221
4.3.Repo İşlemlerinden Sağlanan Fonlar		503,260	-	503,260	968,065	-	968,065
V. İHRAÇ EDİLEN MENKUL KIYMETLER (Net)		-	-	-	-	-	-
5.1.Bonolar		-	-	-	-	-	-
5.2.Varlığa Dayalı Menkul Kıymetler		-	-	-	-	-	-
5.3.Tahviller		-	-	-	-	-	-
VI. FONLAR		-	-	-	-	-	-
6.1.Müstakriz Fonları		-	-	-	-	-	-
6.2.Diğer		-	-	-	-	-	-
VII. MUHTELİF BORÇLAR		121,922	15,165	137,087	119,122	13,712	132,834
VIII. DİĞER YABANCI KAYNAKLAR	(4)	303,707	12,094	315,801	40,384	16,271	56,655
IX. FAKTORİNG BORÇLARI		-	-	-	-	-	-
X. KİRALAMA İŞLEMLERİNDEN BORÇLAR	(5)	74	3,388	3,462	218	6,533	6,751
10.1.Finansal Kiralama Borçları		III	3,972	4,083	264	7,283	7,547
10.2.Faaliyet Kiralaması Borçları		-	-	-	-	-	-
10.3.Diğer		-	-	-	-	-	-
10.4.Ertelenmiş Finansal Kiralama Giderleri (-)		(37)	(584)	(621)	(46)	(750)	(796)
XI. RİSKTEN KORUNMA AMAÇLI TÜREV FİNANSAL BORÇLAR	(6)	-	-	-	-	-	-
11.1.Gerçeğe Uygun Değer Riskinden Korunma Amaçlılar		-	-	-	-	-	-
11.2.Nakit Akış Riskinden Korunma Amaçlılar		-	-	-	-	-	-
11.3.Yurtdışındaki Net Yatırım Riskinden Korunma Amaçlılar		-	-	-	-	-	-
XII. KARŞILIKLAR	(7)	85,025	4	85,029	61,590	3	61,593
12.1.Genel Karşılıklar		58,923	-	58,923	45,249	-	45,249
12.2.Yeniden Yapılanma Karşılığı		-	-	-	-	-	-
12.3.Çalışan Hakları Karşılığı		15,352	4	15,356	12,808	-	12,808
12.4.Sigorta Teknik Karşılıkları (Net)		-	-	-	-	-	-
12.5.Diğer Karşılıklar		10,750	-	10,750	3,533	3	3,536
XIII. VERGİ BORCU	(8)	48,397	19	48,416	36,097	15	36,112
13.1.Cari Vergi Borcu		48,397	19	48,416	36,097	15	36,112
13.2.Ertelenmiş Vergi Borcu		-	-	-	-	-	-
XIV. SATIŞ AMAÇLI ELDE TUTULAN VE DURDURULAN FAALİYETLERE İLİŞKİN DURAN VARLIK BORÇLARI (Net)	(9)	-	-	-	-	-	-
14.1.Satış Amaçlı		-	-	-	-	-	-
14.2.Durdurulan Faaliyetlere İlişkin		-	-	-	-	-	-
XV. SERMAYE BENZERİ KREDİLER	(10)	-	-	-	-	-	-
XVI. ÖZKAYNAKLAR	(11)	1,274,851	(7)	1,274,844	976,710	(78)	976,632
16.1.Ödenmiş Sermaye		1,074,098	-	1,074,098	803,365	-	803,365
16.2.Sermaye Yedekleri		2,954	(7)	2,947	(21,887)	(78)	(21,965)
16.2.1.Hisse Senedi İhraç Primleri		-	-	-	-	-	-
16.2.2.Hisse Senedi İptal Kârları		-	-	-	-	-	-
16.2.3.Menkul Değerler Değerleme Farkları		2,954	(7)	2,947	(21,887)	(78)	(21,965)
16.2.4.Maddi Duran Varlıklar Yeniden Değerleme Farkları		-	-	-	-	-	-
16.2.5.Maddi Olmayan Duran Varlıklar Yeniden Değerleme Farkları		-	-	-	-	-	-
16.2.6.Yatırım Amaçlı Gayrimenkuller Yeniden Değerleme Farkları		-	-	-	-	-	-
16.2.7.İştirakler, Bağlı Ort. ve Birlikte Kontrol Edilen Ort. (İş Ort.) Bedelsiz Hisse Senetleri		-	-	-	-	-	-
16.2.8.Riskten Korunma Fonları (Etkin kısım)		-	-	-	-	-	-
16.2.9.Satış Amaçlı Elde Tutulan ve Durdurulan Faaliyetlere İlişkin Duran Varlıkların Birikmiş Değerleme Farkları		-	-	-	-	-	-
16.2.10.Diğer Sermaye Yedekleri		-	-	-	-	-	-
16.3.Kâr Yedekleri		62,517	-	62,517	101,430	-	101,430
16.3.1.Yasal Yedekler		31,371	-	31,371	26,681	-	26,681
16.3.2.Statü Yedekleri		-	-	-	-	-	-
16.3.3.Olağanüstü Yedekler		38,784	-	38,784	74,405	-	74,405
16.3.4.Diğer Kâr Yedekleri		(7,638)	-	(7,638)	344	-	344
16.4.Kâr veya Zarar		135,282	-	135,282	93,802	-	93,802
16.4.1.Geçmiş Yıllar Kâr/Zararı		-	-	-	(10,781)	-	(10,781)
16.4.2.Dönem Net Kâr/Zararı		135,282	-	135,282	104,583	-	104,583
PASİF TOPLAMI		8,428,970	4,112,394	12,541,364	7,325,221	4,489,350	11,814,571

Ekteki dipnotlar bu mali tabloların tamamlayıcısıdır.

OYAK BANK A.Ş.
KONSOLİDE OLMAYAN NAZIM HESAPLAR

KONSOLİDE OLMAYAN NAZIM HESAPLAR

BİN YENİ TÜRK LİRASI

	Dipnot	Bağımsız Denetimden Geçmiş			Bağımsız Denetimden Geçmiş		
		CARİ DÖNEM			ÖNCEKİ DÖNEM		
		(31.12.2007)			(31.12.2006)		
	TP	YP	Toplam	TP	YP	Toplam	
A. BİLANÇO DIŞI YÜKÜMLÜLÜKLER (I+II+III)		21,426,719	3,902,119	25,328,838	18,392,525	3,746,908	22,139,433
I. GARANTİ ve KEFALETLER	(1), (2)	1,348,954	1,658,826	3,007,780	985,035	1,572,841	2,557,876
I.1.Teminat Mektupları		1,348,954	816,633	2,165,587	985,035	790,622	1,775,657
I.1.1.Devlet İhale Kanunu Kapsamına Girenler		94,355	-	94,355	80,336	-	80,336
I.1.2.Dış Ticaret İşlemleri Dolayısıyla Verilenler		-	-	-	-	-	-
I.1.3.Diğer Teminat Mektupları		1,254,599	816,633	2,071,232	904,699	790,622	1,695,321
I.2.Banka Kredileri		-	82,546	82,546	-	117,250	117,250
I.2.1.İthalat Kabul Kredileri		-	82,546	82,546	-	117,250	117,250
I.2.2.Diğer Banka Kabulleri		-	-	-	-	-	-
I.3.Akreditifler		-	735,981	735,981	-	653,884	653,884
I.3.1.Belgeli Akreditifler		-	735,981	735,981	-	653,884	653,884
I.3.2.Diğer Akreditifler		-	-	-	-	-	-
I.4.Garanti Verilen Prefinansmanlar		-	-	-	-	-	-
I.5.Cirolar		-	-	-	-	-	-
I.5.1.T.C. Merkez Bankasına Cirolar		-	-	-	-	-	-
I.5.2.Diğer Cirolar		-	-	-	-	-	-
I.6.Menkul Kıy. İh. Satın Alma Garantilerimizden		-	-	-	-	-	-
I.7.Faktoring Garantilerinden		-	-	-	-	-	-
I.8.Diğer Garantilerimizden		-	-	-	-	4,834	4,834
I.9.Diğer Kefaletlerimizden		-	23,666	23,666	-	6,251	6,251
II. TAAHHÜTLER	(1), (2)	18,464,234	52,905	18,517,139	15,760,032	158,685	15,918,717
2.1.Cayılamaz Taahhütler		1,826,057	52,905	1,878,962	1,811,702	158,685	1,970,387
2.1.1.Vadeli Aktif Değerler Alım Satım Taahhütleri		4,306	540	4,846	215	-	215
2.1.2.Vadeli Mevduat Alım Satım Taahhütleri		-	3,006	3,006	-	112,512	112,512
2.1.3.İştir. ve Bağ. Ort. Ser. İşt. Taahhütleri		-	-	-	-	-	-
2.1.4.Kul. Gar. Kredi Tahsis Taahhütleri		485,248	56	485,304	362,628	3,715	366,343
2.1.5.Men. Kıy. İhr. Aracılık Taahhütleri		-	-	-	-	-	-
2.1.6.Zorunlu Karşılık Ödeme Taahhüdü		-	3,520	3,520	-	13,367	13,367
2.1.7.Çekler İçin Ödeme Taahhütleri		486,935	-	486,935	433,954	-	433,954
2.1.8.İhracat Taahhüt. Kaynaklanan Vergi ve Fon Yüküml.		12,983	-	12,983	31,491	-	31,491
2.1.9.Kredi Kartı Harcama Limit Taahhütleri		833,247	-	833,247	980,062	-	980,062
2.1.10.Kredi Kartları ve Bankacılık Hizmetlerine İlişkin Promosyon Uyg. Taah.		3,010	-	3,010	-	-	-
2.1.11.Açığa Menkul Kıymet Satış Taahhüt. Alacaklar		-	-	-	-	-	-
2.1.12.Açığa Menkul Kıymet Satış Taahhüt. Borçlar		-	-	-	-	-	-
2.1.13.Diğer Cayılamaz Taahhütler		328	45,783	46,111	3,352	29,091	32,443
2.2.Cayılabilir Taahhütler		16,638,177	-	16,638,177	13,948,330	-	13,948,330
2.2.1.Cayılabilir Kredi Tahsis Taahhütleri		16,638,177	-	16,638,177	13,948,330	-	13,948,330
2.2.2.Diğer Cayılabilir Taahhütler		-	-	-	-	-	-
III. TÜREV FİNANSAL ARAÇLAR	(3)	1,613,531	2,190,388	3,803,919	1,647,458	2,015,382	3,662,840
3.1.Riskten Korunma Amaçlı Türev Finansal Araçlar		-	-	-	-	-	-
3.1.1.Gerçeğe Uygun Değer Riskinden Korunma Amaçlı İşlemler		-	-	-	-	-	-
3.1.2.Nakit Akış Riskinden Korunma Amaçlı İşlemler		-	-	-	-	-	-
3.1.3.Yurtdışındaki Net Yatırım Riskinden Korunma Amaçlı İşlemler		-	-	-	-	-	-
3.2.Alım Satım Amaçlı İşlemler		1,613,531	2,190,388	3,803,919	1,647,458	2,015,382	3,662,840
3.2.1.Vadeli Döviz Alım-Satım İşlemleri		129,559	438,791	568,350	277,833	661,490	939,323
3.2.1.1.Vadeli Döviz Alım İşlemleri		80,795	203,706	284,501	243,185	229,613	472,798
3.2.1.2.Vadeli Döviz Satım İşlemleri		48,764	235,085	283,849	34,648	431,877	466,525
3.2.2.Para ve Faiz Swap İşlemleri		1,479,185	1,653,971	3,133,156	875,997	900,461	1,776,458
3.2.2.1.Swap Para Alım İşlemleri		-	1,056,185	1,056,185	-	864,090	864,090
3.2.2.2.Swap Para Satım İşlemleri		1,199,185	15,150	1,214,335	875,997	30,517	906,514
3.2.2.3.Swap Faiz Alım İşlemleri		140,000	291,318	431,318	-	2,919	2,919
3.2.2.4.Swap Faiz Satım İşlemleri		140,000	291,318	431,318	-	2,935	2,935
3.2.3.Para, Faiz ve Menkul Değer Opsiyonları		4,061	96,917	100,978	491,135	451,044	942,179
3.2.3.1.Para Alım Opsiyonları		735	46,469	47,204	247,690	223,407	471,097
3.2.3.2.Para Satım Opsiyonları		3,326	43,922	47,248	243,445	227,637	471,082
3.2.3.3.Faiz Alım Opsiyonları		-	3,263	3,263	-	-	-
3.2.3.4.Faiz Satım Opsiyonları		-	3,263	3,263	-	-	-
3.2.3.5.Menkul Değerler Alım Opsiyonları		-	-	-	-	-	-
3.2.3.6.Menkul Değerler Satım Opsiyonları		-	-	-	-	-	-
3.2.4.Futures Para İşlemleri		726	709	1,435	2,493	2,387	4,880
3.2.4.1.Futures Para Alım İşlemleri		726	-	726	2,493	-	2,493
3.2.4.2.Futures Para Satım İşlemleri		-	709	709	-	2,387	2,387
3.2.5.Futures Faiz Alım-Satım İşlemleri		-	-	-	-	-	-
3.2.5.1.Futures Faiz Alım İşlemleri		-	-	-	-	-	-
3.2.5.2.Futures Faiz Satım İşlemleri		-	-	-	-	-	-
3.2.6.Diğer		-	-	-	-	-	-

Ekteki dipnotlar bu mali tabloların tamamlayıcısıdır.

OYAK BANK A.Ş.
KONSOLİDE OLMAYAN NAZIM HESAPLAR

KONSOLİDE OLMAYAN NAZIM HESAPLAR	BİN YENİ TÜRK LİRASI						
	Dipnot	Bağımsız Denetimden Geçmiş			Bağımsız Denetimden Geçmiş		
		CARİ DÖNEM			ÖNCEKİ DÖNEM		
		(31.12.2007)			(31.12.2006)		
	TP	YP	Toplam	TP	YP	Toplam	
B. EMANET VE REHİNLİ KIYMETLER (IV+V+VI)	38,889,692	8,467,240	47,356,932	20,990,306	8,528,639	29,518,945	
IV. EMANET KIYMETLER	4,680,852	228,602	4,909,454	1,720,387	332,979	2,053,366	
4.1.Müşteri Fon ve Portföy Mevcutları	185,622	-	185,622	220,039	-	220,039	
4.2.Emanete Alınan Menkul Değerler	4,355,183	143,522	4,498,705	1,481,357	265,407	1,746,764	
4.3.Tahsile Alınan Çekler	139,943	79,954	219,897	18,846	64,118	82,964	
4.4.Tahsile Alınan Ticari Senetler	-	-	-	-	-	-	
4.5.Tahsile Alınan Diğer Kıymetler	-	-	-	-	-	-	
4.6.İhracına Aracı Olunan Kıymetler	-	-	-	-	-	-	
4.7.Diğer Emanet Kıymetler	104	5,126	5,230	145	3,454	3,599	
4.8.Emanet Kıymet Alanlar	-	-	-	-	-	-	
V. REHİNLİ KIYMETLER	16,701,936	2,918,175	19,620,111	9,768,709	3,334,130	13,102,839	
5.1.Menkul Kıymetler	73,893	14,738	88,631	153,166	34,940	188,106	
5.2.Teminat Senetleri	10,287,681	1,298,273	11,585,954	5,174,444	1,183,221	6,357,665	
5.3.Emtia	-	-	-	-	-	-	
5.4.Varant	3	-	3	35	-	35	
5.5.Gayrimenkul	4,843,989	1,193,034	6,037,023	3,334,753	1,388,105	4,722,858	
5.6.Diğer Rehinli Kıymetler	1,496,370	412,130	1,908,500	1,106,311	727,864	1,834,175	
5.7.Rehinli Kıymet Alanlar	-	-	-	-	-	-	
VI. KABUL EDİLEN AVALLER VE KEFALETLER	17,506,904	5,320,463	22,827,367	9,501,210	4,861,530	14,362,740	
BİLANÇO DIŞI HESAPLAR TOPLAMI (A+B)	60,316,411	12,369,359	72,685,770	39,382,831	12,275,547	51,658,378	

Ekteki dipnotlar bu mali tabloların tamamlayıcısıdır.

OYAK BANK A.Ş.
KONSOLİDE OLMAYAN GELİR TABLOSU

BİN YENİ TÜRK LİRASI			
GELİR VE GİDER KALEMLERİ	Dipnot	Bağımsız	Bağımsız
		Denetimden Geçmiş CARİ DÖNEM (01.01.2007-31.12.2007)	Denetimden Geçmiş ÖNCEKİ DÖNEM (01.01.2006-31.12.2006)
I. FAİZ GELİRLERİ	(1)	1,749,837	1,381,203
I.1.Kredilerden Alınan Faizler		1,260,009	951,876
I.2.Zorunlu Karşılıklardan Alınan Faizler		49,807	40,089
I.3.Bankalardan Alınan Faizler		34,200	23,010
I.4.Para Piyasası İşlemlerinden Alınan Faizler		793	1,220
I.5.Menkul Değerlerden Alınan Faizler		404,409	364,240
I.5.1.Alım Satım Amaçlı Finansal Varlıklardan		13,967	9,954
I.5.2.Gerçeğe Uygun Değer Farkı Kâr/Zarara Yansıtılan Olarak Sınıflandırılan FV		-	-
I.5.3.Satılmaya Hazır Finansal Varlıklardan		383,579	339,138
I.5.4.Vadeye Kadar Elde Tutulacak Yatırımlardan		6,863	15,148
I.6.Finansal Kiralama Gelirleri		-	-
I.7.Diğer Faiz Gelirleri		619	768
II. FAİZ GİDERLERİ	(2)	(1,137,352)	(922,438)
2.1.Mevduata Verilen Faizler		(944,028)	(783,701)
2.2.Kullanılan Kredilere Verilen Faizler		(86,883)	(90,626)
2.3.Para Piyasası İşlemlerine Verilen Faizler		(105,938)	(47,852)
2.4.İhraç Edilen Menkul Kıymetlere Verilen Faizler		-	-
2.5.Diğer Faiz Giderleri		(503)	(259)
III. NET FAİZ GELİRİ/GİDERİ (I - II)		612,485	458,765
IV. NET ÜCRET VE KOMİSYON GELİRLERİ/GİDERLERİ		146,249	109,247
4.1.Alınan Ücret ve Komisyonlar		174,404	131,059
4.1.1.Gayri Nakdi Kredilerden		25,222	22,310
4.1.2.Diğer		149,182	108,749
4.2.Verilen Ücret ve Komisyonlar		(28,155)	(21,812)
4.2.1.Gayri Nakdi Kredilere		(30)	(147)
4.2.2.Diğer		(28,125)	(21,665)
V. TEMETTÜ GELİRLERİ	(3)	1,884	2,025
VI. TİCARİ KÂR/ZARAR (Net)	(4)	(101,719)	(67,717)
6.1.Sermaye Piyasası İşlemleri Kârı/Zararı		(155,872)	5,527
6.2.Kambiyo İşlemleri Kârı/Zararı		54,153	(73,244)
VII. DİĞER FAALİYET GELİRLERİ	(5)	53,939	101,016
VIII. FAALİYET GELİRLERİ/GİDERLERİ TOPLAMI (III+IV+V+VI+VII)		712,838	603,336
IX. KREDİ VE DİĞER ALACAKLAR DEĞER DÜŞÜŞ KARŞILIĞI (-)	(6)	(52,914)	(26,864)
X. DİĞER FAALİYET GİDERLERİ (-)	(7)	(486,929)	(410,920)
XI. NET FAALİYET KÂRI/ZARARI (VIII-IX-X)		172,995	165,552
XII. BİRLEŞME İŞLEMİ SONRASINDA GELİR OLARAK KAYDEDİLEN FAZLALIK TUTARI		-	-
XIII. ÖZKAYNAK YÖNTEMİ UYGULANAN ORTAKLIKLARDAN KÂR/ZARAR		-	-
XIV. NET PARASAL POZİSYON KÂRI/ZARARI		-	-
XV. SÜRDÜRÜLEN FAALİYETLER VERGİ ÖNCESİ K/Z (XI+XII+XIII+XIV)	(8)	172,995	165,552
XVI. SÜRDÜRÜLEN FAALİYETLER VERGİ KARŞILIĞI (□)	(9)	(37,713)	(60,969)
16.1.Cari Vergi Karşılığı		(46,261)	(23,406)
16.2.Ertelenmiş Vergi Karşılığı		8,548	(37,563)
XVII. SÜRDÜRÜLEN FAALİYETLER DÖNEM NET K/Z (XV□XVI)	(10)	135,282	104,583
XVIII. DURDURULAN FAALİYETLERDEN GELİRLER		-	-
18.1.Satış Amaçlı Elde Tutulan Duran Varlık Gelirleri		-	-
18.2.İştirak, Bağlı Ortaklık ve Birlikte Kontrol Edilen Ortaklıklar (İş Ort.) Satış Kârları		-	-
18.3.Diğer Durdurulan Faaliyet Gelirleri		-	-
XIX.DURDURULAN FAALİYETLERDEN GİDERLER (-)		-	-
19.1.Satış Amaçlı Elde Tutulan Duran Varlık Giderleri		-	-
19.2.İştirak, Bağlı Ortaklık ve Birlikte Kontrol Edilen Ortaklıklar (İş Ort.) Satış Zararları		-	-
19.3.Diğer Durdurulan Faaliyet Giderleri		-	-
XX. DURDURULAN FAALİYETLER VERGİ ÖNCESİ K/Z (XVIII-XIX)	(8)	-	-
XXI. DURDURULAN FAALİYETLER VERGİ KARŞILIĞI (□)	(9)	-	-
21.1.Cari Vergi Karşılığı		-	-
21.2.Ertelenmiş Vergi Karşılığı		-	-
XXII. DURDURULAN FAALİYETLER DÖNEM NET K/Z (XX□XXI)	(10)	-	-
XXIII. NET DÖNEM KÂRI/ZARARI (XVII+XXII)		135,282	104,583
Hisse Başına Kâr/Zarar		-	-

Ekteki dipnotlar bu konsolide finansal tabloların tamamlayıcısıdır.

OYAK BANK A.Ş.
KONSOLİDE OLMAYAN ÖZKAYNAKLARDA MUHASEBELEŞTİRİLEN
GELİR-GİDER KALEMLERİNE İLİŞKİN TABLO

	BİN YENİ TÜRK LİRASI	
	Bağımsız Denetimden Geçmiş CARİ DÖNEM (01.01.2007-31.12.2007)	Bağımsız Denetimden Geçmiş ÖNCEKİ DÖNEM (01.01.2006-31.12.2006)
ÖZKAYNAKLARDA MUHASEBELEŞTİRİLEN GELİR GİDER KALEMLERİ		
I. MENKUL DEĞERLER DEĞERLEME FARKLARINA SATILMAYA HAZIR		
FİNANSAL VARLIKLARDAN EKLENEN	32,083	(75,439)
II. MADDİ DURAN VARLIKLAR YENİDEN DEĞERLEME FARKLARI	-	-
III. MADDİ OLMAYAN DURAN VARLIKLAR YENİDEN DEĞERLEME FARKLARI	-	-
IV. YABANCI PARA İŞLEMLER İÇİN KUR ÇEVİRİM FARKLARI	(7,982)	(6,245)
V. NAKİT AKIŞ RİSKİNDEN KORUNMA AMAÇLI TÜREV FİNANSAL VARLIKLARA İLİŞKİN KÂR/ZARAR (Gerçeğe Uygun Değer Değişikliklerinin Etkin Kısmı)	-	-
VI. YURTDIŞINDAKİ NET YATIRIM RİSKİNDEN KORUNMA AMAÇLI TÜREV FİNANSAL VARLIKLARA İLİŞKİN KÂR/ZARAR (Gerçeğe Uygun Değer Değişikliklerinin Etkin Kısmı)	-	-
VII. MUHASEBE POLİTİKASINDA YAPILAN DEĞİŞİKLİKLER İLE HATALARIN DÜZELTİLMESİNİN ETKİSİ	-	-
VIII. TMS UYARINCA ÖZKAYNAKLARDA MUHASEBELEŞTİRİLEN DİĞER GELİR GİDER UNSURLARI	-	-
IX. DEĞERLEME FARKLARINA AİT ERTELENMİŞ VERGİ	(6,216)	16,499
X. DOĞRUDAN ÖZKAYNAK ALTINDA MUHASEBELEŞTİRİLEN NET GELİR/GİDER (I+II+...+IX)	17,885	(65,185)
XI. DÖNEM KÂRİ/ZARARI	(955)	11,297
II.1.Menkul Değerlerin Gerçeğe Uygun Değerindeki Net Değişme (Kâr-Zarara Transfer)	(955)	11,297
II.2.Nakit Akış Riskinden Korunma Amaçlı Türev Finansal Varlıklardan Yeniden Sınıflandırılan ve Gelir Tablosunda Gösterilen Kısım	-	-
II.3.Yurtdışıdaki Net Yatırım Riskinden Korunma Amaçlı Yeniden Sınıflandırılan ve Gelir Tablosunda Gösterilen Kısım	-	-
II.4.Diğer	-	-
XII. DÖNEME İLİŞKİN MUHASEBELEŞTİRİLEN TOPLAM KÂR/ZARAR (X+XI)	16,930	(53,888)

Ekteki dipnotlar bu konsolide finansal tabloların tamamlayıcısıdır.

ÖZKAYNAK KALEMLERİNDEKİ DEĞİŞİKLİKLER

(Bin Yeni Türk Lirası)	Dipnot	Ödenmiş Sermaye	Ödenmiş Sermaye Enf.Düzeltilme Farkı	Hisse Senedi İhraç Primleri	Hisse Senedi İptal Kârları	Yasal Yedek Akçeler	Statü Yedekleri
Bağımsız Denetimden Geçmiş							
ÖNCEKİ DÖNEM							
(01.01.2006-31.12.2006)							
I. Dönem Başı Bakiyesi		224,578	262,894	-	-	11,291	-
II. TMS 8 Uyarınca Yapılan Düzeltmeler		-	-	-	-	-	-
2.1.Hataların Düzeltilmesinin Etkisi		-	-	-	-	-	-
2.2.Muhasebe Politikasında Yapılan Değişikliklerin Etkisi		-	-	-	-	-	-
III. Yeni Bakiye (I + II)		224,578	262,894	-	-	11,291	-
Dönem İçindeki Değişimler							
IV. Birleşmeden Kaynaklanan Artış/Azalış		-	-	-	-	-	-
V. Menkul Değerler Değerleme Farkları		-	-	-	-	-	-
VI. Riskten Korunma Fonları (Etkin kısım)		-	-	-	-	-	-
6.1.Nakit Akış Riskinden Korunma Amaçlı		-	-	-	-	-	-
6.2.Yurtdışındaki Net Yatırım Riskinden Korunma Amaçlı		-	-	-	-	-	-
VII. Maddi Duran Varlıklar Yeniden Değerleme Farkları		-	-	-	-	-	-
VIII. Maddi Olmayan Duran Varlıklar Yeniden Değerleme Farkları		-	-	-	-	-	-
IX. İştirakler, Bağlı Ort. ve Birlikte Kontrol Edilen Ort. (İş Ort.) Bedelsiz HS		-	-	-	-	-	-
X. Kur Farkları		-	-	-	-	-	-
XI. Varlıkların Elden Çıkarılmasından Kaynaklanan Değişiklik		-	-	-	-	-	-
XII. Varlıkların Yeniden Sınıflandırılmasından Kaynaklanan Değişiklik		-	-	-	-	-	-
"XIII. İştirak Özkaynağındaki Değişikliklerin Banka Özkaynağına Etkisi"		-	-	-	-	-	-
XIV. Sermaye Artırımı		262,894	(262,894)	-	-	-	-
14.1. Nakden		-	-	-	-	-	-
14.2. İç Kaynaklardan		262,894	(262,894)	-	-	-	-
XV. Hisse Senedi İhraç		-	-	-	-	-	-
XVI. Hisse Senedi İptal Kârları		-	-	-	-	-	-
XVII. Ödenmiş Sermaye Enflasyon Düzeltme Farkı		-	-	-	-	-	-
XVIII. Diğer		-	-	-	-	-	-
XIX. Dönem Net Kârı veya Zararı		-	-	-	-	-	-
XX. Kâr Dağıtımı		315,893	-	-	-	15,390	-
20.1. Dağıtılan Temettü		-	-	-	-	-	-
20.2. Yedeklere Aktarılan Tutarlar		315,893	-	-	-	15,390	-
20.3. Diğer		-	-	-	-	-	-
Dönem Sonu Bakiyesi (III+IV+V+...+XVIII+XIX+XX)		803,365	-	-	-	26,681	-
Bağımsız Denetimden Geçmiş							
CARI DÖNEM							
(01.01.2007-31.12.2007)							
I. Önceki Dönem Sonu Bakiyesi		803,365	-	-	-	26,681	-
Dönem İçindeki Değişimler							
II. Birleşmeden Kaynaklanan Artış/Azalış		-	-	-	-	-	-
III. Menkul Değerler Değerleme Farkları		-	-	-	-	-	-
IV. Riskten Korunma Fonları (Etkin kısım)		-	-	-	-	-	-
4.1.Nakit Akış Riskinden Korunma Amaçlı		-	-	-	-	-	-
4.2.Yurtdışındaki Net Yatırım Riskinden Korunma Amaçlı		-	-	-	-	-	-
V. Maddi Duran Varlıklar Yeniden Değerleme Farkları		-	-	-	-	-	-
VI. Maddi Olmayan Duran Varlıklar Yeniden Değerleme Farkları		-	-	-	-	-	-
VII. İştirakler, Bağlı Ort. ve Birlikte Kontrol Edilen Ort. (İş Ort.) Bedelsiz HS		-	-	-	-	-	-
VIII. Kur Farkları		-	-	-	-	-	-
IX. Varlıkların Elden Çıkarılmasından Kaynaklanan Değişiklik		-	-	-	-	-	-
X. Varlıkların Yeniden Sınıflandırılmasından Kaynaklanan Değişiklik		-	-	-	-	-	-
XI. İştirak Özkaynağındaki Değişikliklerin Banka Özkaynağına Etkisi		-	-	-	-	-	-
XII. Sermaye Artırımı		270,733	-	-	-	-	-
12.1. Nakden		146,000	-	-	-	-	-
12.2. İç Kaynaklardan		124,733	-	-	-	-	-
XIII. Hisse Senedi İhraç Primi		-	-	-	-	-	-
XIV. Hisse Senedi İptal Kârları		-	-	-	-	-	-
XV. Ödenmiş Sermaye Enflasyon Düzeltme Farkı		-	-	-	-	-	-
XVI. Diğer		-	-	-	-	-	-
XVII. Dönem Net Kârı veya Zararı		-	-	-	-	-	-
XVIII. Kâr Dağıtımı		-	-	-	-	4,690	-
18.1. Dağıtılan Temettü		-	-	-	-	-	-
18.2. Yedeklere Aktarılan Tutarlar		-	-	-	-	4,690	-
18.3. Diğer		-	-	-	-	-	-
Dönem Sonu Bakiyesi (I+II+III+...+XVI+XVII+XVIII)		1,074,098	-	-	-	31,371	-

Ekteki dipnotlar bu mali tabloların tamamlayıcısıdır.

OYAK BANK A.Ş.
KONSOLİDE OLMAYAN ÖZKAYNAK DEĞİŞİM TABLOSU

Olağanüstü Yedek Akçe	Diğer Yedekler	Dönem Net Kârı/(Zararı)	Geçmiş Dönem Kârı/(Zararı)	Menkul Değer. Değer Artış Fonu	Maddi ve Maddi Olm. Duran Varlık YDF	Ortaklıklardan Bedelsiz Hisse Senetleri	Riskten Korunma Fonları	Satış A./ Durdurulan F. İlişkin Dur. V.	Toplam Özkaynak
177,511	6,589	310,114	(13,099)	25,678	-	-	-	-	1,005,556
-	-	-	-	-	-	-	-	-	-
-	-	-	-	-	-	-	-	-	-
177,511	6,589	310,114	(13,099)	25,678	-	-	-	-	1,005,556
-	-	-	-	-	-	-	-	-	-
-	-	-	-	(47,643)	-	-	-	-	(47,643)
-	-	-	-	-	-	-	-	-	-
-	-	-	-	-	-	-	-	-	-
-	-	-	-	-	-	-	-	-	-
-	(6,245)	-	-	-	-	-	-	-	(6,245)
-	-	-	-	-	-	-	-	-	-
-	-	-	-	-	-	-	-	-	-
-	-	-	-	-	-	-	-	-	-
-	-	-	-	-	-	-	-	-	-
-	-	-	-	-	-	-	-	-	-
-	-	-	-	-	-	-	-	-	-
-	-	-	-	-	-	-	-	-	-
-	-	-	-	-	-	-	-	-	-
-	-	104,583	-	-	-	-	-	-	104,583
(103,106)	-	(310,114)	2,318	-	-	-	-	-	(79,619)
(23,487)	-	(307,796)	-	-	-	-	-	-	-
(79,619)	-	(2,318)	2,318	-	-	-	-	-	(79,619)
74,405	344	104,583	(10,781)	(21,965)	-	-	-	-	976,632
74,405	344	104,583	(10,781)	(21,965)	-	-	-	-	976,632
-	-	-	-	-	-	-	-	-	-
-	-	-	-	24,912	-	-	-	-	24,912
-	-	-	-	-	-	-	-	-	-
-	-	-	-	-	-	-	-	-	-
-	-	-	-	-	-	-	-	-	-
-	-	-	-	-	-	-	-	-	-
-	(7,982)	-	-	-	-	-	-	-	(7,982)
-	-	-	-	-	-	-	-	-	-
-	-	-	-	-	-	-	-	-	-
(124,733)	-	-	-	-	-	-	-	-	146,000
(124,733)	-	-	-	-	-	-	-	-	146,000
-	-	-	-	-	-	-	-	-	-
-	-	-	-	-	-	-	-	-	-
-	-	135,282	-	-	-	-	-	-	135,282
89,112	-	(104,583)	10,781	-	-	-	-	-	-
89,112	-	(104,583)	10,781	-	-	-	-	-	-
-	-	-	-	-	-	-	-	-	-
38,784	(7,638)	135,282	-	2,947	-	-	-	-	1,274,844

Ekteki dipnotlar bu mali tabloların tamamlayıcısıdır.

OYAK BANK A.Ş.
KONSOLİDE OLMAYAN NAKİT AKIŞ TABLOSU

	BİN YENİ TÜRK LİRASI	
	Bağımsız	Bağımsız
	Denetimden Geçmiş CARI DÖNEM (01.01.2007-31.12.2007)	Denetimden Geçmiş ÖNCEKİ DÖNEM (01.01.2006-31.12.2006)
Dipnot		
A. BANKACILIK FAALİYETLERİNE İLİŞKİN NAKİT AKIMLARI		
I.1. Bankacılık Faaliyet Konusu Aktif ve Pasiflerdeki Değişim Öncesi Faaliyet Kârı (+)	576,942	192,453
I.1.1. Alınan Faizler (+)	1,672,132	1,286,751
I.1.2. Ödenen Faizler (-)	(1,129,603)	(887,687)
I.1.3. Alınan Temettüer (+)	1,884	2,025
I.1.4. Alınan Ücret ve Komisyonlar (+)	174,404	125,235
I.1.5. Elde Edilen Diğer Kazançlar (+)	53,939	18,339
I.1.6. Zarar Olarak Muhasebeleştirilen Donuk Alacaklardan Tahsilatlar (+)	57,323	8,259
I.1.7. Personele ve Hizmet Tedarik Edenlere Yapılan Nakit Ödemeler (-)	(270,515)	(197,063)
I.1.8. Ödenen Vergiler (-)	(10,782)	(11,945)
I.1.9. Diğer (+/-)	(1) 28,160	(151,461)
I.2. Bankacılık Faaliyetleri Konusu Aktif ve Pasiflerdeki Değişim	(1,217,398)	979,827
I.2.1. Alım Satım Amaçlı Finansal Varlıklarda Net Artış/Azalış (+/-)	(16,801)	(30,661)
I.2.2. Gerçeğe Uygun Değer Farkı K/Z'a Yansıtılan Olarak Sınıflandırılan FV'larda Net (Artış) Azalış (+/-)	-	-
I.2.3. Bankalar Hesabındaki Net Artış/Azalış (+/-)	(1,000)	(104,469)
I.2.4. Kredilerdeki Net Artış/Azalış (+/-)	(1,288,626)	(2,147,644)
I.2.5. Diğer Aktiflerde Net Artış/Azalış (+/-)	(83,861)	(25,584)
I.2.6. Bankaların Mevduatlarında Net Artış (Azalış) (+/-)	(304,118)	606,263
I.2.7. Diğer Mevduatlarda Net Artış (Azalış) (+/-)	843,594	2,250,862
I.2.8. Alınan Kredilerdeki Net Artış (Azalış) (+/-)	(644,254)	471,466
I.2.9. Vadesi Gelmiş Borçlarda Net Artış (Azalış) (+/-)	-	(36,972)
I.2.10. Diğer Borçlarda Net Artış (Azalış) (+/-)	(1) 277,668	(3,434)
I. Bankacılık Faaliyetlerinden Kaynaklanan Net Nakit Akımı (+/-)	(640,456)	1,172,280
B. YATIRIM FAALİYETLERİNE İLİŞKİN NAKİT AKIMLARI		
II. Yatırım Faaliyetlerinden Kaynaklanan Net Nakit Akımı (+/-)	(258,930)	(269,221)
2.1. İktisap Edilen İştirakler, Bağlı Ortaklık ve Birlikte Kontrol Edilen Ortaklıklar (İş Ortaklıkları) (-)	-	-
2.2. Elden Çıkarılan İştirakler, Bağlı Ortaklık ve Birlikte Kontrol Edilen Ortaklıklar (İş Ortaklıkları) (+)	-	6,793
2.3. Satın Alınan Menkuller ve Gayrimenkuller (-)	(26,402)	(49,760)
2.4. Elden Çıkarılan Menkul ve Gayrimenkuller (+)	21,647	17,729
2.5. Elde Edilen Satılmaya Hazır Finansal Varlıklar (-)	(619,242)	(1,178,133)
2.6. Elden Çıkarılan Satılmaya Hazır Finansal Varlıklar (+)	337,504	885,984
2.7. Satın Alınan Yatırım Amaçlı Menkul Değerler (-)	(153)	(134)
2.8. Satılan Yatırım Amaçlı Menkul Değerler (+)	27,716	48,300
2.9. Diğer (+/-)	(1) -	-
C. FİNANSMAN FAALİYETLERİNE İLİŞKİN NAKİT AKIMLARI		
III. Finansman Faaliyetlerinden Sağlanan Net Nakit (+/-)	144,677	4,970
3.1. Krediler ve İhraç Edilen Menkul Değerlerden Sağlanan Nakit (+)	-	-
3.2. Krediler ve İhraç Edilen Menkul Değerlerden Kaynaklanan Nakit Çıkışı (-)	-	-
3.3. İhraç Edilen Sermaye Araçları (+)	146,000	-
3.4. Temettü Ödemeleri (-)	-	-
3.5. Finansal Kiralamaya İlişkin Ödemeler (-)	(1,323)	4,970
3.6. Diğer (+/-)	(1) -	-
IV. Döviz Kurundaki Değişimin Nakit ve Nakde Eşdeğer Varlıklar Üzerindeki Etkisi (+/-)	(1) (165,393)	(21,610)
V. Nakit ve Nakde Eşdeğer Varlıklardaki Net Artış (I+II+III+IV)	(920,102)	886,419
VI. Dönem Başındaki Nakit ve Nakde Eşdeğer Varlıklar (+)	1,590,333	703,914
VII. Dönem Sonundaki Nakit ve Nakde Eşdeğer Varlıklar (V+VI)	670,231	1,590,333

Ekteki dipnotlar bu mali tabloların tamamlayıcısıdır.

OYAK BANK A.Ş.
KONSOLİDE OLMAYAN KÂR DAĞITIM TABLOSU

	BİN YENİ TÜRK LİRASI	
	Bağımsız	Bağımsız
	Denetimden Geçmiş CARI DÖNEM (01.01.2007-31.12.2007)	Denetimden Geçmiş ÖNCEKİ DÖNEM (01.01.2006-31.12.2006)
I. DÖNEM KÂRININ DAĞITIMI		
I.1.DÖNEM KÂRI	172,995	165,552
I.2.ÖDENECEK VERGİ VE YASAL YÜKÜMLÜLÜKLER(-)	(46,261)	(60,969)
I.2.1.Kurumlar Vergisi (Gelir Vergisi)	(46,261)	(23,406)
I.2.2.Gelir Vergisi Kesintisi	-	-
I.2.3.Diğer Vergi ve Yasal Yükümlülükler	-	(37,563)
A. NET DÖNEM KÂRI (I.1-I.2)	126,734	104,583
I.3.GEÇMİŞ DÖNEMLER ZARARI (-)	-	(10,781)
I.4.BİRİNCİ TERTİP YASAL YEDEK AKÇE (-)	-	(4,690)
I.5.BANKADA BIRAKILMASI VE TASAR. ZORUNLU YASAL FONLAR (-)	-	-
B. DAĞITILABİLİR NET DÖNEM KÂRI [(A)-(I.3+I.4+I.5)]	126,734	89,112
I.6.ORTAKLARA BİRİNCİ TEMETTÜ (-)	-	(40,168)
I.6.1.Hisse Senedi Sahiplerine	-	(40,168)
I.6.2.İmtiyazlı Hisse Senedi Sahiplerine	-	-
I.6.3.Katılma İntifa Senetlerine	-	-
I.6.4.Kâra İştirakli Tahvillere	-	-
I.6.5.Kâr ve Zarar Ortaklığı Belgesi Sahiplerine	-	-
I.7.PERSONELE TEMETTÜ (-)	-	-
I.8.YÖNETİM KURULUNA TEMETTÜ (-)	-	-
I.9.ORTAKLARA İKİNCİ TEMETTÜ (-)	-	(48,944)
I.9.1.Hisse Senedi Sahiplerine	-	(48,944)
I.9.2.İmtiyazlı Hisse Senedi Sahiplerine	-	-
I.9.3.Katılma İntifa Senetlerine	-	-
I.9.4.Kâra İştirakli Tahvillere	-	-
I.9.5.Kâr ve Zarar Ortaklığı Belgesi Sahiplerine	-	-
I.10.İKİNCİ TERTİP YASAL YEDEK AKÇE (-)	-	-
I.11.STATÜ YEDEKLERİ (-)	-	-
I.12.OLAĞANÜSTÜ YEDEKLER	-	-
I.13.DİĞER YEDEKLER	-	-
I.14.ÖZEL FONLAR	-	-
II. YEDEKLERDEN DAĞITIM	-	35,621
2.1.DAĞITILAN YEDEKLER	-	-
2.2.İKİNCİ TERTİP YASAL YEDEKLER (-)	-	-
2.3.ORTAKLARA PAY (-)	-	35,621
2.3.1.Hisse Senedi Sahiplerine	-	35,621
2.3.2.İmtiyazlı Hisse Senedi Sahiplerine	-	-
2.3.3.Katılma İntifa Senetlerine	-	-
2.3.4.Kâra İştirakli Tahvillere	-	-
2.3.5.Kâr ve Zarar Ortaklığı Belgesi Sahiplerine	-	-
2.4.PERSONELE PAY (-)	-	-
2.5.YÖNETİM KURULUNA PAY (-)	-	-
III. HİSSE BAŞINA KÂR		
3.1.HİSSE SENEDİ SAHİPLERİNE	-	-
3.2.HİSSE SENEDİ SAHİPLERİNE (%)	-	100%
3.3.İMTİYAZLI HİSSE SENEDİ SAHİPLERİNE	-	-
3.4.İMTİYAZLI HİSSE SENEDİ SAHİPLERİNE (%)	-	0%
IV. HİSSE BAŞINA TEMETTÜ		
4.1.HİSSE SENEDİ SAHİPLERİNE	-	-
4.2.HİSSE SENEDİ SAHİPLERİNE (%)	-	100%
4.3.İMTİYAZLI HİSSE SENEDİ SAHİPLERİNE	-	-
4.4.İMTİYAZLI HİSSE SENEDİ SAHİPLERİNE (%)	-	0%

Kâr dağıtımı Banka Genel Kurulu kararı ile gerçekleşmekte olup mali tabloların düzenlendiği tarih itibarıyla yıllık olağan genel kurul toplantısı henüz yapılmamıştır.

Ekteki dipnotlar bu mali tabloların tamamlayıcısıdır.

OYAK BANK A.Ş.
31 ARALIK 2007 TARİHİ İTİBARIYLA FİNANSAL
TABLOLARA İLİŞKİN AÇIKLAMA VE DİPNOTLAR
(Tutarlar aksi belirtilmedikçe Bin Yeni Türk Lirası olarak ifade edilmiştir.)

ÜÇÜNCÜ BÖLÜM

MUHASEBE POLİTİKALARI

I. Sunum Esaslarına İlişkin Açıklamalar

Bankalar, 5411 Sayılı Bankacılık Kanunu'nun 37'nci maddesi uyarınca, kuruluş birliklerinin ve Türkiye Muhasebe Standartları Kurulu'nun görüşü alınmak suretiyle Bankacılık Düzenleme ve Denetleme Kurulu ("BDDK") tarafından uluslararası standartlar esas alınarak belirlenecek usul ve esaslara uygun olarak muhasebe sistemlerinde tekdüzeni uygulamak; tüm işlemlerini gerçek mahiyetlerine uygun surette muhasebeleştirmek; finansal raporlarını bilgi edinme ihtiyacını karşılayabilecek biçim ve içerikte, anlaşılır, güvenilir ve karşılaştırılabilir, denetime, analize ve yorumlamaya elverişli, zamanında ve doğru şekilde düzenlemek zorundadır.

Bankalar, şubeleri, yurt içi ve yurt dışındaki muhabetleri ile hesap mutabakatı sağlamadan kanuni ve yardımcı defterleri ile kayıtlarını ve bilançolarını kapatamazlar.

Banka, yasal kayıtlarını, mali tablolarını ve mali tablolarına baz teşkil eden dokümanlarını Türkiye Muhasebe Standartları ile Türkiye Finansal Raporlama Standartları, 1 Kasım 2006 tarih ve 26333 sayılı Resmi Gazete'de yayımlanan Bankaların Muhasebe Uygulamalarına ve Belgelerin Saklanması İlişkin Usul ve Esaslar Hakkında Yönetmelik'e, BDDK tarafından muhasebe ve finansal raporlama esaslarına ilişkin yayımlanan diğer yönetmelik açıklama ve genelgeler ile Türk Ticaret Mevzuatı ve Vergi Mevzuatına uygun olarak hazırlamaktadır. Finansal tabloların hazırlanmasına ilişkin izlenen muhasebe politikaları ve değerlendirme esasları aşağıda yer alan II ila XXIII nolu dipnotlarda açıklanmaktadır.

Mali tablolar ile bunlara ilişkin açıklama ve dipnotlarda yer alan tutarlar aksi belirtilmedikçe Bin Yeni Türk Lirası olarak ifade edilmiştir.

II. Finansal Araçların Kullanım Stratejisi ve Yabancı Para Cinsinden İşlemlere İlişkin Açıklamalar

Banka bankacılığın her alanında faaliyetlerini sürdürmeyi amaçlamaktadır.

Banka, finansal araçlara ilişkin stratejilerini kaynak yapısına bağlı olarak yönlendirmektedir. Kaynak yapısı ağırlıklı olarak mevduattan oluşmaktadır. Yatırım araçları genellikle likit enstrümanlardan seçilmektedir. Yükümlülükleri karşılayacak likidite sağlanmaktadır. Bilanço tarihi itibarıyla Banka'nın aktif ve özkaynak yapısı yükümlülüklerini karşılayacak düzeydedir.

Banka dalgalı kur rejiminin yarattığı risklerden dolayı ciddi döviz pozisyonu almamaktadır. Müşteri işlemlerinden kaynaklanan kur riski doğduğunda Banka karşı işlemler yapma yoluna giderek pozisyonunu kapatmaya çalışmaktadır.

Bilanço kalemlerinin vade yapısı ve faiz oranları dikkate alınarak gerekli yatırım kararları verilmektedir. Bilançoya ilişkin limitler belirlenmiştir. Aktif kalemlerin dağılımı belirlenmiş olup, belirlenen dağılıma göre getiri analizleri yapılmaktadır.

Banka bilanço dışı vadeli işlemler yaparken yapılan işlemin tersini de yapmaya çalışarak kur ve faiz riskine yönelik azami özen göstermektedir. Yapılacak işlemler için müşteri limitleri belirlenmiştir.

Banka, mevduatın kısa vadesinden kaynaklanan risklerden korunmak için daha uzun vadeli kaynaklara yönelmekte, aktifinde ise değişken faizli kalemlerin oranını arttırmaya özen göstermektedir.

III. Vadeli İşlem Opsiyon Sözleşmeleri ile Türev Ürünlerle İlişkin Açıklamalar

Banka'nın türev işlemleri yabancı para swap, vadeli alım satım, futures ve opsiyon sözleşmelerinden meydana gelmektedir. Türev finansal araçlar, sözleşme tarihindeki gerçeğe uygun değeri ile muhasebeleştirilir ve sonraki raporlama dönemlerinde gerçeğe uygun değerleri ile yeniden değerlendirilir. Bazı türev işlemler ekonomik olarak riskten korunma sağlamakla birlikte, finansal riskten korunma muhasebesine (hedge) uygun kalem olarak tanımlanması için tüm gereken koşullar yerine getirilmediği için "Finansal Araçlar: Muhasebeleştirilme ve Ölçmeye İlişkin Türkiye Muhasebe Standardı" (TMS 39) kapsamında alım satım amaçlı olarak muhasebeleştirilir ve söz konusu araçlar dolayısı ile gerçekleşen kazanç veya kayıp kâr zarar tablosu ile ilişkilendirilir. Bu araçlara ilişkin gerçeğe uygun değerdeki değişimlerden oluşan realize olmamış kayıp veya kazançlar mevcut vergi mevzuatı çerçevesinde kanunen kabul edilmeyen gelir ya da gider olarak değerlendirilir.

IV. Faiz Gelir ve Giderlerine İlişkin Açıklamalar

Faiz gelirleri ve giderleri gerçeğe uygun değerleri ile kayıtlara yansıtılmakta olup, mevcut anapara tutarı göz önünde bulundurularak etkin faiz (finansal varlığın ya da yükümlülüğün gelecekteki nakit akımlarını bugünkü net defter değerine eşitleyen oran) yöntemi ile tahakkuk esasına göre muhasebeleştirilmektedir.

İlgili mevzuat gereğince donuk alacak haline gelmiş kredilerin ve diğer alacakların faiz tahakkuk ve reeskontları iptal edilmekte ve söz konusu tutarlar tahsil edilene kadar faiz gelirleri dışında tutulmaktadır.

OYAK BANK A.Ş.
31 ARALIK 2007 TARİHİ İTİBARIYLA FİNANSAL
TABLOLARA İLİŞKİN AÇIKLAMA VE DİPNOTLAR
(Tutarlar aksi belirtilmedikçe Bin Yeni Türk Lirası olarak ifade edilmiştir.)

V. Ücret ve Komisyon Gelir ve Giderlerine İlişkin Açıklamalar

Herhangi bir vadeli işleme ilişkin olarak tahsil edilen/ödenen ücret ve komisyon gelir/giderleri tahakkuk esasına göre, diğer ücret ve komisyon gelir/giderleri ise tahsilat esasına göre muhasebeleştirilmektedir.

VI. Finansal Varlıklara İlişkin Açıklama ve Dipnotlar

Finansal araçlar; finansal aktifler, finansal pasifler ve türev enstrümanlardan oluşmaktadır. Finansal araçlar Banka'nın ticari aktivite ve faaliyetlerinin temelini oluşturmaktadır. Bu enstrümanlarla ilgili riskler Banka'nın aldığı toplam riskin çok önemli bir kısmını oluşturmaktadır. Mali enstrümanlar Banka'nın bilançosundaki likidite, kredi ve piyasa risklerini her açıdan etkilemektedir. Banka, bu enstrümanların alım ve satımını müşterileri adına ve kendi nam ve hesabına yapmaktadır.

Finansal varlıklar, temelde Banka'nın ticari faaliyet ve operasyonlarını meydana getirmektedir. Bu araçlar mali tablolardaki likiditeyi, kredi ve faiz riskini ortaya çıkarma, etkileme ve azaltabilme özelliğine sahiptir.

Finansal araçların normal yoldan alım satımı, teslim tarihi ("settlement date") esas alınarak muhasebeleştirilmektedir. Teslim tarihi, bir varlığın Banka'ya teslim edildiği veya Banka tarafından teslim edildiği tarihtir. Teslim tarihi muhasebesi, (a) varlığın işletme tarafından elde edildiği tarihte muhasebeleştirilmesini ve (b) varlığın işletme tarafından teslim edildiği tarih itibarıyla bilanço dışı bırakılmasını ve yine aynı tarih itibarıyla elden çıkarma kazanç ya da kaybının muhasebeleştirilmesini gerektirir. Teslim tarihi muhasebesinin uygulanması durumunda, işletme, teslim aldığı varlıklarda olduğu gibi, ticari işlem tarihi ve teslim tarihi arasındaki dönem boyunca varlığın gerçeğe uygun değerinde meydana gelen değişimleri muhasebeleştirir.

Normal yoldan alım veya satım, bir finansal varlığın, genellikle yasal düzenlemeler veya ilgili piyasa teamülleri çerçevesinde belirlenen bir süre içerisinde teslimini gerektiren bir sözleşme çerçevesinde satın alınması veya satılmasıdır. İşlem tarihi ile teslim tarihi arasındaki süre içerisinde elde edilecek olan bir varlığın gerçeğe uygun değerinde meydana gelen değişiklikler, satın alınan aktifler ile aynı şekilde muhasebeleştirilir. Gerçeğe uygun değerinde meydana gelen değişiklikler, maliyet bedeli veya itfa edilmiş maliyetinden gösterilen varlıklar için muhasebeleştirilmez; gerçeğe uygun değer farkı kâr veya zarara yansıtılan olarak sınıflandırılan bir finansal varlığa ilişkin olarak ortaya çıkan kazanç veya kayıp, kâr ya da zararda; satılmaya hazır finansal varlığa ilişkin olarak ortaya çıkan kazanç veya kayıp ise özkaynaklarda muhasebeleştirilir.

Aşağıda her finansal aracın tahmini makul değerlerini belirlemede kullanılan yöntemler ve varsayımlar belirtilmiştir.

Nakit Değerler, Bankalar ve Diğer Mali Kuruluşlar

Nakit ve nakit benzeri kalemler, nakit para, vadesiz mevduat hemen nakde çevrilebilecek olan ve önemli tutarda değer değişikliği riskini taşımayan yüksek likiditeye sahip diğer kısa vadeli yatırımlardır. Bu varlıkların defter değeri gerçeğe uygun değerleridir.

Menkul Değerler

Banka bilançosunda menkul değerler 3 ana başlık altında toplanmıştır:

Gerçeğe uygun değer farkı kâr zarara yansıtılan finansal varlıklar belli başlı 2 ana başlık altında toplanmıştır. (i) Alım satım amaçlı olarak sınıflanan finansal varlıklar; esas itibarıyla yakın bir tarihte satılmak ya da geri alınmak amacıyla edinilmiş kısa vadede kâr amacı güdülen menkul değerler. (ii) İlk muhasebeleştirme sırasında Banka tarafından gerçeğe uygun değer farkı kâr zarara yansıtılan olarak sınıflanmış finansal varlıklardır. Banka bu tür bir sınıflamayı izin verilen veya daha doğru bir bilgi sunulması sonucunu doğuran durumlarda kullanabilir.

Bu grupta muhasebeleştirilen finansal varlıklar maliyet bedelleriyle mali tablolara alınmakta ve gerçeğe uygun değerleri üzerinden mali tablolarda gösterilmektedir. Borsalarda işlem gören menkul kıymetler için gerçeğe uygun değerler borsa rayıçları kullanılarak bulunur.

Gerçeğe uygun değer farkı kâr zarara yansıtılan finansal varlıkların elde etme maliyeti ile gerçeğe uygun değerlerine göre değerlendirilmiş değerleri arasındaki fark, faiz gelir ve reeskontları veya menkul değerler değer düşüş karşılığı hesabına yansıtılmaktadır. Gerçeğe uygun değer farkı kâr zarara yansıtılan menkul değerlerin elde tutulması esnasında kazanılan faizler faiz geliri, kâr payları ise kâr payı gelirleri hesaplarına intikal ettirilmektedir.

Vadeye kadar elde tutulacak finansal varlıklar; vadesine kadar saklama niyetiyle elde tutulan ve fonlama kabiliyeti dahil olmak üzere vade sonuna kadar elde tutulabilmesi için gerekli koşulların sağlanmış olduğu, sabit veya belirlenebilir ödemeleri ile sabit vadesi bulunan ve banka kaynaklı krediler ve alacaklar dışında kalan finansal varlıklardan oluşmaktadır. Vadeye kadar elde tutulacak finansal varlıklar, iç verim oranı yöntemi kullanılarak iskonto edilmiş maliyeti ile değerlemeye tabi tutulmakta ve varsa değer azalışı için karşılık ayrılmaktadır. Banka tarafından vadeye kadar elde tutulmak amacıyla edinilen ve bu şekilde sınıflandırılan ancak sınıflandırma esaslarına uyulmadığından iki yıl boyunca bu sınıflandırmaya tabi tutulmayacak finansal varlıklar bulunmamaktadır.

Vadeye kadar elde tutulacak finansal varlıklardan kazanılan faiz gelirleri gelir tablosunda faiz geliri olarak muhasebeleştirilmektedir. Satılmaya hazır finansal varlıklar ilk kayda alınmalarında işlem maliyetlerini de içeren elde etme maliyeti ile

OYAK BANK A.Ş. 31 ARALIK 2007 TARİHİ İTİBARIYLA FİNANSAL TABLOLARA İLİŞKİN AÇIKLAMA VE DİPNOTLAR

(Tutarlar aksi belirtilmedikçe Bin Yeni Türk Lirası olarak ifade edilmiştir.)

muhasebeleştirilmektedir. İlk kayda alımdan sonra satılmaya hazır finansal varlıkların müteakip değerlemesi gerçeğe uygun değeri üzerinden yapılmakta ve gerçeğe uygun değerdeki değişikliklerden kaynaklanan ve menkullerin iskonto edilmiş değeri ile gerçeğe uygun değeri arasındaki farkı ifade eden gerçekleşmemiş kâr veya zararlar özkaynak kalemleri içerisinde "Menkul Değerler Değer Artış Fonu" hesabı altında gösterilmektedir. Satılmaya hazır finansal varlıkların elden çıkarılması durumunda özkaynaklarda menkul değerler değer artış fonu hesabında izlenen bunlara ait değer artış/azalışları gelir tablosuna devredilir.

Krediler

Banka kaynaklı krediler elde etme maliyeti ile muhasebeleştirilmekte, iskonto edilen değerleri üzerinden değerlendirilmektedir. Bunların teminatı olarak alınan varlıklarla ilgili olarak ödenen harç, işlem gideri ve bunun gibi diğer masraflar işlem maliyetinin bir bölümü olarak kabul edilmektedir.

Nakdi krediler içerisinde izlenen bireysel ve kurumsal krediler içeriklerine göre, Tek Düzen Hesap Planı (THP) ve İzahnamesi'nde belirtilen hesaplarda orijinal bakiyelerine göre muhasebeleştirilmektedir.

Dövizle endeksli bireysel ve ticari krediler, açılış tarihindeki kurdan Yeni Türk Lirası karşılıkları üzerinden Türk Parası ("TP") hesaplarda izlenmektedir. Geri ödemeler, ödeme tarihindeki kur üzerinden hesaplanmakta, oluşan kur farkları gelir-gider hesaplarına yansıtılmaktadır.

Sorunlu hale gelmiş olarak kabul edilen krediler, 1 Kasım 2006 tarih 26333 sayılı Resmi Gazete'de yayımlanarak yayımı tarihinde yürürlüğe giren "Bankalarca Kredilerin ve Diğer Alacakların Niteliklerinin belirlenmesi ve Bunlar için Ayrılacak Karşılıklara İlişkin Usul ve Esaslar Hakkında Yönetmelik"de yer alan esaslar çerçevesinde sınıflandırılmakta ve buna göre özel karşılıklar ayrılmaktadır. Özel karşılıklar 820- Provizyonlar/820 00 Tasfiye Olunacak Alacaklar (Tahsili Şüpheli Alacaklar dahil) ile Zarar Niteliğindeki Krediler ve Diğer Alacaklar Provizyonu – Türk Parası Hesabı'na aktarılmaktadır.

Yapılan kısmi tahsilatlar, alacağa ilişkin karşılık ayrılan yıl içerisinde gerçekleştirildiklerinde, karşılık işleminin kısmen iptali yoluna gidilmekte, geçmiş yıllarda gerçekleşmiş ise "Geçmiş Yıllar Giderlerine Ait Tahsilatlar" hesabında izlenmektedir.

VII. Finansal Varlıklarda Değer Düşüklüğüne İlişkin Açıklamalar

Banka, her bilanço döneminde, bir finansal varlık veya finansal varlık grubunun değer düşüklüğüne uğradığına ilişkin ortada tarafsız göstergelerin bulunup bulunmadığı hususunu değerlendirir. Anılan türden bir göstergenin mevcut olması durumunda Banka ilgili değer düşüklüğü tutarını tespit eder.

Bir finansal varlık veya finansal varlık grubu, yalnızca, ilgili varlığın ilk muhasebeleştirilmesinden sonra bir veya birden daha fazla olayın ("zarar/kayıp olayı") meydana geldiğine ve söz konusu zarar olayının (veya olaylarının) ilgili finansal varlığın veya varlık grubunun güvenilir bir biçimde tahmin edilebilen gelecekteki tahmini nakit akışları üzerindeki etkisi sonucunda değer düşüklüğüne uğradığına ilişkin tarafsız bir göstergenin bulunması durumunda değer düşüklüğüne uğrar ve değer düşüklüğü zararı oluşur. İleride meydana gelecek olaylar sonucunda oluşması beklenen kayıplar, ne kadar olası olursa olsunlar muhasebeleştirilmez.

VIII. Finansal Araçların Netleştirilmesine İlişkin Açıklamalar

Finansal aktifler ile pasifler, yasal olarak netleştirilmenin uygulanabilir olması veya Banka tarafından aktif ve pasiflerin netleştirme yöntemiyle gerçekleştirilmesi öngörüldüğü durumda netleştirilmekte ve mali tablolarda net tutarları üzerinden gösterilmektedir. Aksi takdirde, finansal varlık ve yükümlülüklerle ilgili herhangi bir netleştirme yapılmamaktadır.

IX. Satış ve Geri Alış Anlaşmaları ve Menkul Değerlerin Ödünç Verilmesi İşlemlerine İlişkin Açıklamalar

Tekrar geri alımları öngören anlaşmalar çerçevesinde satılan menkul değerler ("repo") karşılığında Banka'nın sağladığı fonlar yasal kayıtlarda "332 Repo İşlemlerinden Sağlanan Fonlar-TP" ve "333 Repo İşlemlerinden Sağlanan Fonlar-YP" hesaplarında izlenmektedir.

Banka'nın repo işlemleri kısa vadeli olup devlet tahvili ve hazine bonolarından oluşmaktadır. Repoya konu menkul kıymetler, finansal araçların sınıflandırılmasına paralel olarak, gerçeğe uygun değer farkı kâr zarara yansıtılan, satılmaya hazır veya vadeye kadar elde tutulacak finansal varlık olarak sınıflandırılır. Repo konusu menkul değerlere ait gelirler faiz gelirleri içerisinde, repo anlaşmaları çerçevesinde ödenen giderler ise faiz giderleri hesaplarında muhasebeleştirilmektedir. Ters repo karşılığı verilen fonlar bilançonun aktifinde "Ters Repo İşlemlerinden Alacaklar" hesabında takip edilmektedir.

X. Satış Amaçlı Duran Varlıklar ve Durdurulan Faaliyetlere İlişkin Açıklamalar

5411 sayılı Bankacılık Kanunu'nun 57'inci maddesi gereği "Bankalar 2499 sayılı Sermaye Piyasası Kanunu kapsamında gayrimenkul ve emtiayı esas alan sözleşmeler ile kurulca uygun görülecek kıymetli madenlerin alım ve satımı hariç olmak üzere ticaret amacıyla gayrimenkul ve emtianın alım ve satımı ile uğraşamaz, ipotekli konut finansmanı kuruluşu ve gayrimenkul yatırım ortaklıkları hariç olmak üzere ana faaliyet konusu gayrimenkul ticareti olan ortaklıklara katılamazlar. Alacaklardan dolayı edinilmek zorunda kalınan emtia ve gayrimenkullerinin elden çıkarılmasına ilişkin usul ve esaslar kurul tarafından belirlenir."

OYAK BANK A.Ş. 31 ARALIK 2007 TARİHİ İTİBARIYLA FİNANSAL TABLOLARA İLİŞKİN AÇIKLAMA VE DİPNOTLAR

(Tutarlar aksi belirtilmedikçe Bin Yeni Türk Lirası olarak ifade edilmiştir.)

Bankaların alacaklarından dolayı edindikleri varlıkların elden çıkarılması ile muhasebeleştirme ve değerlemesine ilişkin esaslar 1 Kasım 2006 tarih 26333 sayılı Resmi Gazete'de yayımlanan "Bankaların kıymetli maden alım satımına ve alacaklarından dolayı edindikleri emtia ve gayrimenkullerin elden çıkarılmasına ilişkin usul ve esaslar hakkında yönetmelik" ile düzenlenmiştir.

Banka'nın aktifinde alacaklarından dolayı edindiği duran varlıklar bulunmakla beraber, bankacılık mevzuatında yer alan düzenlemeler gereği edinildikleri tarihten itibaren 1 yıl süre içerisinde elden çıkarılmamış olması veya bu süre içinde elden çıkarılacağına ilişkin somut bir planın olmaması nedeniyle söz konusu varlıklar amortisman tabii tutulmaktadır. Bu sebeple satış amaçlı duran varlıklar yerine maddi duran varlıklar içerisinde sınıflandırılmaktadır.

Satış amaçlı elde tutulan olarak sınıflandırılma kriterlerini sağlayan varlıklar; defter değerleri ile satış için katlanılacak maliyetler düşülmüş gerçeğe uygun değerlerinden düşük olanı ile ölçülür ve söz konusu varlıklar üzerinden amortisman ayırma işlemi durdurulur ve bu varlıklar bilançoda ayrı olarak sunulur. Bir varlığın satış amaçlı elde tutulan bir varlık olabilmesi için; ilgili varlığın (veya elden çıkarılacak varlık grubunun) bu tür varlıkların (veya elden çıkarılacak varlık grubunun) satışında sıkça rastlanan ve alışılmış koşullar çerçevesinde derhal satılabilecek durumda olması ve satış olasılığının yüksek olması gerekir. Satış olasılığının yüksek olması için; uygun bir yönetim kademesi tarafından, varlığın (veya elden çıkarılacak varlık grubunun) satışına ilişkin bir plan yapılmış ve alıcıların tespiti ile planın tamamlanmasına yönelik aktif bir program başlatılmış olmalıdır. Ayrıca, varlık (veya elden çıkarılacak varlık grubu) gerçeğe uygun değeriyle uyumlu bir fiyat ile aktif olarak pazarlanıyor olmalıdır. Ayrıca satışın, sınıflandırılma tarihinden itibaren bir yıl içerisinde tamamlanmış bir satış olarak muhasebeleştirilmesinin beklenmesi ve planı tamamlamak için gerekli işlemlerin, planda önemli değişiklikler yapılması veya planın iptal edilmesi ihtimalinin düşük olduğunu göstermesi gerekir. Çeşitli olay veya koşullar satış işleminin tamamlanma süresini bir yıldan fazlaya uzatabilir. Söz konusu gecikmenin, işletmenin kontrolü dışındaki olaylar veya koşullar nedeniyle gerçekleşmiş ve işletmenin ilgili varlığın (veya elden çıkarılacak varlık grubunu) satışına yönelik satış planının devam etmekte olduğuna dair yeterli kanıt bulunması durumunda; satış işlemini tamamlamak için gerekli olan sürenin uzaması, ilgili varlığın (veya elden çıkarılacak varlık grubunun) satış amaçlı elde tutulan varlık olarak sınıflandırılmasını engellemez.

Durdurulan bir faaliyet, bir bankanın elden çıkarılacak veya satış amacıyla elde tutulan olarak sınıflandırılan bir bölümdür. Durdurulan faaliyetlere ilişkin sonuçlar gelir tablosunda ayrı olarak sunulur.

Banka'nın, alacaklarından dolayı elde ettiği ve elden çıkarılacak kıymet olarak önceki dönemde maddi duran varlıklar satırında sınıfladığı net 9.492 Bin YTL değerindeki gayri menkul, vadeli satış sözleşmesi akdedilmesine bağlı olarak mali tablolarda satış amaçlı elde tutulan duran varlık satırında gösterilmiştir.

XI. Şerefiye ve Diğer Maddi Olmayan Duran Varlıklara İlişkin Açıklamalar

Bağlı ortaklık veya müşterek olarak kontrol edilen işletme alımı sonucu ortaya çıkmış olan şerefiye, alım satım bedelinin, bağlı ortaklığın veya müşterek olarak kontrol edilen işletmenin satın alınma tarihindeki kayıtlı tanımlanabilir varlıklarının, yükümlülüklerinin ve şarta bağlı borçlarının gerçeğe uygun değerinin üzerindeki kısmını temsil eder. Şerefiye maliyet değeri ile bir varlık olarak kayda alınır ve daha sonra maliyetten birikmiş değer düşüklükleri çıkartılarak hesaplanır. Değer düşüklüğü testinde, şerefiye, Grup'un birleşmenin sinerjilerinden yararlanacak olan her bir nakit üreten birimine tahsis edilir. Şerefiyenin tahsis edilmiş olduğu nakit üreten birimlerde değer düşüklüğünün olup olmadığını kontrol etmek amacıyla her yıl ya da değer düşüklüğü belirtileri olduğu durumlarda daha sıklıkla değer düşüklüğü testi uygulanır. Nakit üreten birimin geri kazanılabilir tutarının defter değerinden az olduğu durumlarda, değer düşüklüğü ilk olarak nakit üreten birime tahsis edilen şerefiyenin defter değerini azaltmak için kullanılır ve daha sonra bir oran dahilinde diğer varlıkların defter değerini azaltmak için kullanılır. Şerefiye için ayrılmış değer düşüş karşılığı daha sonraki dönemlerde ters çevrilmez. Bir bağlı ortaklık veya müşterek yönetime tabii bir teşebbüsün elden çıkarılması durumunda ilgili şerefiye tutarı, elden çıkarmaya ilişkin olarak hesaplanan kâr/zarar'ın içine dahil edilir.

Bilanço tarihi itibarıyla Banka'nın konsolide olmayan ekli mali tablolarında şerefiye bulunmamaktadır.

Maddi olmayan duran varlıklar, 1 Ocak 2005 tarihinden önce satın alınan kalemler endekslenmiş tarihi satın alım maliyetlerinden ve izleyen dönemlerde satın alınan kalemler satın alım maliyeti değerinden, birikmiş itfa ve tükenme payları ile kalıcı değer düşüşleri ayrılmış olarak gösterilir. Maddi olmayan duran varlıklar normal amortisman yöntemine göre faydalı ömürleri dikkate alınarak amortisman tabii tutulur. Amortisman yöntemi ve dönemi her yılın sonunda periyodik olarak gözden geçirilir. Maddi olmayan duran varlıklar ana olarak haklardan oluşur ve doğrusal amortisman metoduna göre 3 ila 15 yılda itfa edilmektedir.

XII. Maddi Duran Varlıklara İlişkin Açıklamalar

Maddi duran varlıkların ilk kayıtları elde etme tutarları ve varlığın kullanılabilir hale getirilmesi için gerekli diğer doğrudan giderlerin ilavesi sureti ile bulunmuş maliyet bedeli üzerinden yapılmıştır. Maddi duran varlıklar kayda alınmalarını izleyen dönemde maliyet bedelinden birikmiş amortismanların ve varsa birikmiş değer azalışlarının düşülmesinden sonra kalan tutarlar üzerinden değerlendirilmiştir.

Sabit kıymetler, normal amortisman yöntemi uygulanmak suretiyle amortisman tabii tutulmakta olup, Vergi Usul Kanunu 333, 339 ve 365 sayılı tebliğ emirleri doğrultusunda faydalı ömürleri tespit edilmektedir.

OYAK BANK A.Ş.
31 ARALIK 2007 TARİHİ İTİBARIYLA FİNANSAL
TABLOLARA İLİŞKİN AÇIKLAMA VE DİPNOTLAR
(Tutarlar aksi belirtilmedikçe Bin Yeni Türk Lirası olarak ifade edilmiştir.)

Bilanço tarihi itibarıyla aktifte bir hesap döneminden daha az bir süre bulunan varlıklara ilişkin olarak, bir tam yıl için öngörülen amortisman tutarının, varlığın aktifte kalış süresiyle orantılanması suretiyle bulunan tutar kadar amortisman ayrılmaktadır.

İhtiyatlılık ve önemlilik ilkeleri kapsamında maddi duran varlıkların enflasyona göre düzeltilmiş (31 Aralık 2004 tarihine kadar) değerlerinin cari değerlerinin üzerinde olması durumlarında, aşan tutarlar kadar değer düşüklüğü karşılıkları ayrılmakta ve tespit edilen tutarlar mali tablolara yansıtılmaktadır.

Maddi duran varlıkların elden çıkarılmasından doğan kazanç veya kayıplar ilgili dönemin kâr/zarar hesaplarına aktarılmaktadır.

Maddi duran varlıklara yapılan normal bakım ve onarım harcamaları gider olarak muhasebeleştirilmektedir.

XIII. Kiralama İşlemlerine İlişkin Açıklamalar

Kiracı Durumunda Banka

Finansal kiralama yoluyla edinilen aktifler, rayiç bedelleri veya kira ödemelerinin iskonto edilmiş değerlerinin, düşük olanı üzerinden aktifleştirilmekte, kira bedelleri toplamı pasifte yükümlülük olarak kaydedilirken içerdikleri faiz tutarları ertelenmiş faiz tutarı olarak muhasebeleştirilmektedir. Kiralama konusu varlıklar sabit kıymetler (menkuller) hesabının altında izlenmekte ve normal amortisman yöntemine göre aylık ve yıllık bazda amortisman tabi tutulmakta olup, Vergi Usul Kanunu 333, 339 ve 365 sayılı tebliğ emirleri doğrultusunda faydalı ömürleri tespit edilmektedir.

XIV. Karşılıklar ve Koşullu Yükümlülüklerle İlişkin Açıklamalar

Geçmiş olaylardan kaynaklanan mevcut bir yükümlülüğün bulunması, yükümlülüğün yerine getirilmesinin muhtemel olması ve yükümlülük tutarının güvenilir bir şekilde ölçülebilmesi durumunda mali tablolarda karşılık ayrılır. Karşılıklar, bilanço tarihi itibarıyla yükümlülüğün yerine getirilmesi için yapılacak harcamanın Banka yönetimi tarafından yapılan en iyi tahminine göre hesaplanır ve etkisinin önemli olduğu durumlarda bugünkü değerine indirmek için iskonto edilir.

XV. Çalışanların Haklarına İlişkin Yükümlülüklerle İlişkin Açıklamalar

Türkiye’de mevcut kanunlara göre kıdem tazminatı, emeklilik veya işten çıkarılma durumunda ödenmektedir. Banka çalışanlarının haklarına ilişkin karşılığı, emeklilik veya işten çıkarılma durumunda gelecekteki muhtemel yükümlülüğünün bugünkü değerini tahmin etmek suretiyle kayda almaktadır.

XVI. Vergi Uygulamalarına İlişkin Açıklamalar

Vergi karşılığı, cari vergi ve ertelenmiş vergi karşılığı toplamından oluşur.

Cari yıl vergi yükümlülüğü, dönem kârının vergiye tabi olan kısmı üzerinden hesaplanır. Vergiye tabi kâr, diğer yıllarda vergilendirilebilen veya indirilebilen gelir veya gider kalemleri ile vergilendirilemeyen veya indirilemeyen kalemleri hariç tuttuğundan dolayı, gelir tablosunda belirtilen kârdan farklılık gösterir.

Ertelenen vergi yükümlülüğü veya varlığı, varlıkların ve yükümlülüklerin mali tablolarda gösterilen tutarları ile yasal vergi matrahı hesabında dikkate alınan tutarları arasındaki geçici farklılıkların bilanço yöntemine göre vergi etkilerinin yasallaşmış vergi oranları dikkate alınarak hesaplanmasıyla belirlenmektedir. Ertelenen vergi yükümlülükleri vergilendirilebilir geçici farkların tümü için hesaplanırken, indirilebilir geçici farklardan oluşan ertelenen vergi varlıkları, gelecekte vergiye tabi kâr elde etmek suretiyle bu farklardan yararlanmanın kuvvetle muhtemel olması şartıyla hesaplanmaktadır. Şerefiye veya işletme birleşmeleri dışında varlık veya yükümlülüklerin ilk defa mali tablolara alınmasından dolayı oluşan ve hem ticari hem de mali kâr veya zararı etkilemeyen geçici zamanlama farklarına ilişkin ertelenen vergi yükümlülüğü veya varlığı hesaplanmaz.

Ertelenen vergi varlığının kayıtlı değeri, her bir bilanço tarihi itibarıyla gözden geçirilir. Ertelenen vergi varlığının bir kısmının veya tamamının sağlayacağı faydanın elde edilmesine imkan verecek düzeyde mali kâr elde etmenin muhtemel olmadığı ölçüde, ertelenen vergi varlığının kayıtlı değeri azaltılır.

Ertelenmiş vergi, varlıkların oluştuğu veya yükümlülüklerin yerine getirildiği dönemde geçerli olan vergi oranları üzerinden hesaplanır ve gelir tablosuna gider veya gelir olarak kaydedilir. Bununla birlikte, ertelenen vergi, aynı veya farklı bir dönemde doğrudan öz sermaye ile ilişkilendirilen varlıklarla ilgili ise doğrudan öz sermaye hesap grubuyla ilişkilendirilir.

Ödenecek cari vergi tutarları, peşin ödenen vergi tutarlarıyla, ilişkili olduğundan netleştirilmektedir. Ertelenmiş vergi alacağı ve yükümlülüğü netleştirilmektedir.

Banka, Vergi Usul Kanunu’nun mükerrer 298’inci maddesi uyarınca enflasyon muhasebesi düzeltmelerini 1 Ocak 2004 tarihinden itibaren yasal kayıtlarına yansıtmıştır.

OYAK BANK A.Ş.
31 ARALIK 2007 TARİHİ İTİBARIYLA FİNANSAL
TABLOLARA İLİŞKİN AÇIKLAMA VE DİPNOTLAR

(Tutarlar aksi belirtilmedikçe Bin Yeni Türk Lirası olarak ifade edilmiştir.)

XVII. Borçlanmalara İlişkin İlave Açıklamalar

Banka, borçlanmalarını TMS 39 "Finansal Araçların Muhasebeleştirilmesi Standardı"nda belirtildiği şekilde muhasebelemektedir.

Banka tarafından hisse senedine dönüştürülebilir tahvil ihraç edilmemiştir.

Banka'nın kendisinin ihraç ettiği borçlanmayı temsil eden araçları bulunmamaktadır.

XVIII. Hisse Senetleri ve İhracına İlişkin Açıklamalar

Birinci bölüm II. Madde'de belirtilen sermaye artışlarına iştirak eden hissedarlara arttırılan sermaye tutarı kadar hisse senedi ilmuhabiri düzenlenerek verilmiştir.

XIX. Aval ve Kabullere İlişkin Açıklamalar

Banka, aval ve kabullerini, müşterilerin ödemeleri ile eşzamanlı olarak gerçekleştirmekte olup, bilanço dışı yükümlülükleri içerisinde göstermektedir.

XX. Devlet Teşviklerine İlişkin Açıklamalar

Banka'nın bilanço tarihi itibarıyla yararlanmış olduğu devlet teşvikleri bulunmamaktadır.

XXI. Raporlamanın Bölümlemeye Göre Yapılmasına İlişkin Açıklama ve Dipnotlar

Banka ağırlıklı olarak kurumsal bankacılık ve bireysel bankacılık alanında faaliyet göstermektedir. Kurumsal bankacılık faaliyetleri kapsamında, müşterilerine nakit yönetimi hizmetlerini de içeren özel bankacılık faaliyetleri sunulmaktadır. Hazine işlemleri kapsamında spot TP ve döviz alım/satım işlemleri ile hazine bonusu/devlet tahvili alım/satım işlemleri yapılmaktadır. Bireysel bankacılık alanındaki faaliyetlerinde, müşterilerine banka ve kredi kartı, bireysel kredi kullandırımı ve internet bankacılığı hizmetleri sunmaktadır. Banka'nın bilgisayar hizmetleri gibi bilişim sektörüne yönelik alanlarda gerçekleştirilen faaliyeti bulunmamaktadır.

Gelir tablosu ve finansal tabloların bölümlemeye göre dağılımı aşağıda gösterilmiştir.

	Kurumsal	Bireysel	Diğer	Toplam
Net Faiz Gelirleri	189.313	335.285	87.887	612.485
Net Ücret ve Komisyon Geliri ve Diğer Faaliyet Gelirleri	54.825	109.881	35.482	200.188
Ticari Kâr/Zarar	7.391	1.932	(111.042)	(101.719)
Temettü Gelirleri	-	-	1.884	1.884
Kredi ve Diğer Alacaklar Değer Düşüş Karşılığı	(26.680)	(19.769)	(6.465)	(52.914)
Diğer Faaliyet Giderleri (*)	-	-	-	(486.929)
Vergi Öncesi Kâr	224.849	427.329	7.746	172.995
Vergi Karşılığı (*)	-	-	-	(37.713)
Net Dönem Kârı	224.849	427.329	7.746	135.282

(*) Diğer faaliyet giderleri ve vergi karşılığı bölümler arasında dağıtılamadığından toplam sütununda gösterilmiştir.

	Kurumsal	Bireysel	Diğer	Toplam
Varlıklar (*)	4.764.339	3.744.018	4.033.007	12.541.364
Yükümlülükler (**)	2.463.959	6.244.361	2.558.200	11.266.520
Özkaynaklar	-	-	1.274.844	1.274.844

(*) 2.296 Bin YTL'lik net takipteki kredi bakiyesi, segment bilgisinin tanımlı olmaması nedeniyle diğer kolonunda gösterilmiştir.

(**) 195.349 Bin YTL'lik bankalararası mevduat bakiyesi, hazine işlemleri kapsamında değerlendirildiğinden diğer kolonunda gösterilmiştir.

XXII. Diğer Hususlara İlişkin Açıklamalar

Yukarıda belirtilen muhasebe politikaları dışında belirtilmesi gereken diğer hususlar bulunmamaktadır.

OYAK BANK A.Ş.**31 ARALIK 2007 TARİHİ İTİBARIYLA FİNANSAL TABLOLARA İLİŞKİN AÇIKLAMA VE DİPNOTLAR**

(Tutarlar aksi belirtilmedikçe Bin Yeni Türk Lirası olarak ifade edilmiştir.)

DÖRDÜNCÜ BÖLÜM**MALİ BÜNYEYE İLİŞKİN BİLGİLER****I. Sermaye Yeterliliği Standart Oranına İlişkin Açıklamalar**

31 Aralık 2007 tarihi itibarıyla Sermaye Yeterliliği Standart Oranı %12,76 olarak gerçekleşmiştir. Sermaye yeterliliği standart oranının hesaplanması ile ilgili olarak, risk ağırlıklı varlıklar, yükümlülükler, gayri nakdi krediler; rasyoda belirtilen teminat gruplarına göre sınıflandırılarak ilgili risk grubunda değerlendirilmektedir.

	Risk Ağırlıkları				
	Banka				
	%0	%10	%20	%50	%100
Kredi Riskine Esas Tutar					
Bilanço Kalemleri (Net)	3.399.091	-	450.104	2.599.421	5.935.957
Nakit Değerler	125.004	-	10	-	-
Vadesi Gelmiş Menkul Değerler	-	-	-	-	-
T. C. Merkez Bankası	237.845	-	-	-	-
Yurtiçi, Yurtdışı Bankalar, Yurtdışı Merkez ve Şubeler	-	-	302.369	-	6.003
Para Piyasalarından Alacaklar	-	-	-	-	-
Ters Repo İşlemlerinden Alacaklar	-	-	-	-	-
Zorunlu Karşılıklar	313.627	-	-	-	-
Krediler	188.851	-	5.699	2.571.293	5.582.237
Tasfiye Olunacak Alacaklar (Net)	-	-	-	-	64.644
Kiralama İşlemlerinden Alacaklar	-	-	-	-	-
Satılmaya Hazır Finansal Varlıklar	2.235.963	-	1.079	-	-
Vadeye Kadar Elde Tutulan Yatırımlar	51.838	-	-	-	408
Aktiflerimizin Vadeli Satışından Alacaklar	-	-	-	-	1.370
Muhtelif Alacaklar	-	-	-	-	16.490
Faiz ve Gelir Tahakkuk ve Reeskontları	167.594	-	266	28.128	71.986
İştirak, Bağlı Ortak. ve Birlikte Kontrol Edilen Ortaklıklar (iş ortaklıkları) (Net)	-	-	-	-	12.642
Maddi Duran Varlıklar	-	-	-	-	179.460
Diğer Aktifler	78.369	-	140.681	-	717
Nazım Kalemler	16.834.101	-	996.535	286.918	979.883
Gayrinakdi Krediler ve Taahhütler	16.834.101	-	893.442	286.918	977.580
Türev Finansal Araçlar	-	-	103.093	-	2.303
Risk Ağırlığı Verilmemiş Hesaplar	-	-	-	-	-
Toplam Risk Ağırlıklı Varlıklar	20.233.192	-	1.446.639	2.886.339	6.915.840

Sermaye Yeterliliği Standart Oranına İlişkin Özet Bilgi

	Banka	
	Cari Dönem	Önceki Dönem
Kredi Riskine Esas Tutar (KRET)	8.648.337	7.670.665
Piyasa Riskine Esas Tutar (PRET)	404.600	84.225
Operasyonel Riske Esas Tutar (ORET)	1.058.444	-
Özkaynak	1.289.709	981.188
Özkaynak/(KRET+PRET+ORET)*100	12,76	12,65

(*) Operasyonel riske esas tutar I Kasım 2006 tarih ve 26333 Sayılı Resmi Gazete'de yayımlanan "Bankaların Sermaye Yeterliliğinin Ölçülmesi ve Değerlendirilmesine İlişkin Yönetmelik" uyarınca I Haziran 2007 tarihi itibarıyla yürürlüğe girmiş, 30 Haziran 2007 tarihi itibarıyla ilk kez hesaplanmıştır. Bu sebeple önceki dönem sermaye yeterliliği standart oranı hesaplamasında operasyonel riske esas tutar dikkate alınmamıştır.

OYAK BANK A.Ş.
31 ARALIK 2007 TARİHİ İTİBARIYLA FİNANSAL
TABLOLARA İLİŞKİN AÇIKLAMA VE DİPNOTLAR
(Tutarlar aksi belirtilmedikçe Bin Yeni Türk Lirası olarak ifade edilmiştir.)

Özkaynak Kalemlerine İlişkin Bilgiler

	Cari Dönem	Önceki Dönem
ANA SERMAYE		
Ödenmiş Sermaye	1.074.098	803.365
Nominal Sermaye	1.074.098	803.365
Sermaye Taahhütleri (-)	-	-
Ödenmiş Sermaye Enflasyon Düzeltme Farkı	-	-
Hisse Senedi İhraç Primleri	-	-
Hisse Senedi İptal Kârları	-	-
Yasal Yedekler	31.371	26.681
I. Tertip Kanuni Yedek Akçe (TTK 466/1)	31.371	26.681
II. Tertip Kanuni Yedek Akçe (TTK 466/2)	-	-
Özel Kanunlar Gereği Ayrılan Yedek Akçe	-	-
Statü Yedekleri	-	-
Olağanüstü Yedekler	31.146	74.749
Genel Kurul Kararı Uyarınca Ayrılan Yedek Akçe	-	-
Dağıtılmamış Kârlar	38.784	74.405
Birikmiş Zararlar	-	-
Yabancı Para Sermaye Kur Farkı (*)	(7.638)	344
Yasal Yedek, Statü Yedekleri ve Olağanüstü Yedeklerin Enflasyona Göre Düzeltme Farkı	-	-
Kâr	135.282	104.583
Net Dönem Kârı	135.282	104.583
Geçmiş Yıllar Kârı	-	-
Muhtemel Riskler İçin A. Serb. Karşılıkların Ana Sermayenin %25'ine Kadar Olan Kısmı	1.500	-
İştirak ve Bağlı Ortaklık Hisseleri ile Gayrim. Satış Kazançları	-	-
Birincil Sermaye Benzeri Borçların Ana Sermayenin %15'ine Kadar Olan Kısmı	-	-
Zarar (-) (Yedek Akçelerle Karşılanamayan Kısmı)	-	(10.781)
Net Dönem Zararı	-	-
Geçmiş Yıllar Zararı	-	(10.781)
Özel Maliyet Bedelleri (-)	(16.371)	(19.929)
Peşin Ödenmiş Giderler (-)	(8.691)	(10.188)
Maddi Olmayan Duran Varlıklar (-)	(18.872)	(22.657)
Ana Sermayenin %10'unu Aşan Ertelemiş Vergi Varlığı Tutarı (-)	-	-
Kanunun 56 ncı Mad. Üçüncü Fıkrasındaki Aşım Tutarı (-)	-	-
Ana Sermaye Toplamı	1.273.397	998.597
KATKI SERMAYE		
Genel Karşılıklar	58.923	45.249
Menkuller Yeniden Değerleme Değer Artışı Tutarının %45'i	-	-
Gayrimenkuller Yeniden Değ. Değer Artışı Tutarının %45'i	-	-
İştirakler, Bağlı Ortaklıklar Ve Birlikte Kontrol Edilen Ortaklıklar (iş ortaklıkları) Bedelsiz Hisseleri	-	-
Birincil Sermaye Benzeri Borçların Ana Sermaye Hesaplamasında Dikkate Alınmayan Kısmı	-	-
İkincil Sermaye Benzeri Borçlar	-	-
Menkul Değerler Değer Artış Fonu Tutarının %45'i	1.323	(9.884)
İştirakler ve Bağlı Ortaklıklardan	-	-
Satılmaya Hazır Finansal Varlıklardan	1.323	(9.884)
Sermaye Yedeklerinin, Kâr Yedeklerinin ve Geçmiş Yıllar K/Z'nin Enflasyona Göre Düzeltme Farkları (Yasal Yedek, Statü Yedekleri ve Olağanüstü Yedeklerin Enflasyona Göre Düzeltme Farkı Hariç)	-	-
Katkı Sermaye Toplamı	60.246	35.365
ÜÇÜNCÜ KUŞAK SERMAYE		
SERMAYE	1.333.643	1.033.962

(*) Yabancı para sermaye kur farkı satırında bulunan (7.638) Bin YTL'lik tutar yurt dışı şubelerin gelir tablolarının kur farkından ve yurt dışı iştiraklerin değerlendirme farklarından oluşmaktadır.

OYAK BANK A.Ş.**31 ARALIK 2007 TARİHİ İTİBARIYLA FİNANSAL TABLOLARA İLİŞKİN AÇIKLAMA VE DİPNOTLAR**

(Tutarlar aksi belirtilmedikçe Bin Yeni Türk Lirası olarak ifade edilmiştir.)

	Cari Dönem	Önceki Dönem
SERMAYEDEN İNDİRİLEN DEĞERLER	(43.934)	(52.774)
Sermayesinin Yüzde On ve Daha Fazlasına Sahip Olunan Bankalar ile Finansal Kuruluşlardan (Yurt İçi, Yurt Dışı) Konsolide Edilmeyenlerdeki Ortaklık Payları	-	-
Sermayesinin Yüzde Onundan Azına Sahip Olunan Bankalar ile Finansal Kuruluşlardaki (Yurt İçi, Yurt Dışı) Bankanın Ana Sermaye ve Katkı Sermaye Toplamının Yüzde On ve Daha Fazlasını Aşan Tutardaki Ortaklık Payları Toplamı	-	-
Bankalara, Finansal Kuruluşlara (Yurt İçi, Yurt Dışı) veya Nitelikli Pay Sahiplerine Kullandırılan İkincil Sermaye Benzeri Borç Niteliğini Haiz Krediler ile Bunlardan Satın Alınan Birincil veya İkincil Sermaye Benzeri Borç Niteliğini Haiz Borçlanma Araçları	-	-
Kanunun 50 ve 51 inci Maddeleri Hükümlerine Aykırı Olarak Kullandırılan Krediler Bankaların, Gayrimenkullerinin Net Defter Değerleri Toplamının Özkaynaklarının Yüzde Ellisini Aşan Kısmı İle Alacaklarından Dolayı Edinmek Zorunda Kaldıkları Ve Kanunun 57 nci Maddesi Uyarınca Elden Çıkarılması Gereken Emtia Ve Gayrimenkullerden Edinim Tarihinden İtibaren Beş Yıl Geçmesine Rağmen Elden Çıkarılamayanların Net Defter Değerleri	-	-
Diğer	-	-
TOPLAM ÖZKAYNAK	1.289.709	981.188

II. Kredi Riskine İlişkin Açıklamalar

Kredilerin sektörel dağılımları aylık olarak raporlanmakta ve konjonktüre göre sınırlamalara gidilmektedir. Coğrafi bir sınırlama uygulanmamaktadır.

Hazine amaçlı yapılan işlemler ile ilgili izleme ve kontroller yapılmaktadır. Yapılan işlemlerle ilgili olarak risk limitleri belirlenmiştir.

Kredi Tahsis Bölümünce kredi müşterilerinin kredi değerliliği izlenmekte ve altı ayda bir düzenli olarak gözden geçirilmektedir. Borçluların kredi değerlilikleri düzenli aralıklarla "Bankalarca Kredilerin ve Diğer Alacakların Niteliklerinin Belirlenmesi ve Bunlar İçin Ayrılan Karşılıklara İlişkin Usul ve Esaslar Hakkında Yönetmelik"e uygun şekilde izlenmektedir. Hesap durum belgeleri ilgili mevzuatta öngörüldüğü şekilde alınmaktadır. Kredi limitleri Yönetim Kurulu, Banka Kredi Komitesi ve ilgili kredi bölümleri tarafından belirlenmektedir. Banka, kullandığı kredileri ve diğer alacakları için yeterli miktarda teminat almaktadır. Alınan teminatlar şahsi kefalet, gayrimenkul ipotegi, nakit blokajı, müşteri çeklerinden oluşmaktadır.

Banka'nın opsiyon sözleşmesi cinsinden tutulan pozisyonlar üzerinde yönetim kurulu onaylı hedge edilmemiş net opsiyon pozisyonu için tesis edilmiş kontrol limiti bulunmaktadır. Bu tür araçlar için üstlenilen kredi riski piyasa hareketlerinden kaynaklanan potansiyel riskler ile beraber yönetilmekte olup, piyasa hareketleri paralelinde teminat yapısı kuvvetlendirilmekte, gerektiğinde hakların kullanılması, edimlerin yerine getirilmesi yoluyla kısa zamanda toplam kredi riskinin azaltılması yoluna başvurulmaktadır.

Bankalar ile yapılan işlemler için de limitler belirlenmiştir. Kredi riskleri karşı tarafın kredi değerlilikleri ve limitleri çerçevesinde yönetilmektedir.

Tazmin edilen gayrinakdi krediler, vadesi geldiği halde ödenmeyen kredilerle aynı risk ağırlığına tabi tutulmaktadır.

Yenilenen ve yeniden itfa planına bağlanan kredilere ilişkin ilgili mevzuatla belirlenen izleme yöntemi dışında herhangi bir uygulama bulunmamaktadır. Yenileme ve yeniden itfa planına bağlanma aşamasında, ilgili şirketin Banka içindeki derecenlendirme notunun değiştirilmesine yönelik kural olarak bir uygulama yoktur. Ancak bu kararlar (itfa planı) alınırken, firmanın mali analiz raporuna/kredi değerlendirmesine bağlı bir çalışma yapılmışsa derecenlendirme notu yeniden belirlenebilmektedir. Dolayısıyla sadece bu durumda, nottaki düşüşü izleme şansı oluşmaktadır. Bu nitelikte firmaların derecenlendirme notlarına ilişkin raporlarında normal firmalardan ayrı tutulacağı muhakkaktır. Diğer yandan yenilenecek yeniden itfa planına bağlanmamakla birlikte mali durumunda/ticari faaliyetlerinde sorun görülen firmalarımız, Kredi Yönetimi'nce şirket faaliyetleri ve nakit akışı açısından yakın izlemeye alınmakta olup, özellikle bu işlev için oluşturulmuş yakın izleme ve kanuni takip bölümü bulunmaktadır.

Banka, kredi portföyü içinde vade bazında yoğunlaşmayı takip etmektedir. Ayrıca uzun vadeli taahhütlerin kısa vadeye oranla daha fazla kredi riskine maruz kaldığı ve likiditeyi önemli ölçüde etkilediği bilinci çerçevesinde, Banka Yönetim Kurulu Banka'nın kaynaklarından kullanılacak bir buçuk yılın üzerinde olan orta ve uzun vadeli krediler için limitler tesbit etmiştir. Kredilerin dahili derecenlendirmesi uygulamasında firmanın kalitatif/kantitatif özellikleriyle, teminat unsurları dikkate alınmakta, vade unsurunun doğrudan bir etkisi bulunmamaktadır. Ancak uzun vadeli taahhütlerin taşıdığı kredi riskinin önemi çerçevesinde, özellikli niteliğe sahip, uzun vadeli proje finansmanı kredilerinin tahsis sürecinde, bu işlemlerle oluşturulmuş olan Proje Finansmanı adlı ayrı bir bölümün çalışmaları esas alınmaktadır.

OYAK BANK A.Ş.
31 ARALIK 2007 TARİHİ İTİBARIYLA FİNANSAL
TABLOLARA İLİŞKİN AÇIKLAMA VE DİPNOTLAR

(Tutarlar aksi belirtilmedikçe Bin Yeni Türk Lirası olarak ifade edilmiştir.)

Yurt dışındaki işlemler çok sayıdaki ülkede çok sayıda muhabir banka ile yapılmaktadır. Bankalarla yapılacak işlemlerde karşı taraf limitleri belirlenmiştir.

Banka, uluslararası bankacılık piyasasında aktif bir katılımcı olarak diğer finansal kurumların finansal faaliyetleri ile birlikte değerlendirildiğinde önemli ölçüde kredi riski yoğunluğuna sahip değildir.

Banka'nın ilk büyük 100 nakdi kredi müşterisinden olan risklerinin toplam nakdi krediler portföyü içindeki payı %18,56'dır.

Banka'nın ilk büyük 100 gayrinakdi kredi müşterisinden olan risklerinin toplam gayrinakdi krediler portföyü içindeki payı %51,18'dir.

Banka'nın ilk büyük 100 kredi müşterisinden olan nakdi ve gayrinakdi risk tutarının toplam bilanço içi ve bilanço dışı varlıklar içindeki payı %16,00'dir.

Banka'nın kredilerinin değerliliğini ölçmek üzere kullandığı bir derecelendirme sistemi bulunmaktadır. Ancak Banka, bilanço tarihi itibarıyla kullanımda olan sistemin, ana ortağı ING Bank N.V.'nin kredi derecelendirme sistemine paralellik sağlanmasına yönelik olarak yenilenmesi ve geliştirilmesi aşamasındadır. Bu sebeple kredi riski ile ilgili dipnotlarda kredilerin derecelendirilmesi ile ilgili bilgilere yer verilmemiştir.

Banka'ca üstlenilen kredi riski için ayrılan genel karşılık tutarı 58.923 Bin YTL'dir.

Finansal Tablo Kalemlerinin Maksimum Kredi Duyarlılıkları:

	Cari Dönem	Önceki Dönem
Gerçeğe Uygun D Farkı K/Z'a Yansıtılan	143.159	81.583
Bankalar	308.575	933.950
Satılmaya Hazır Finansal Varlıklar	2.388.359	2.069.351
Vadeye Kadar Elde Tutulacak Yatırımlar	54.360	95.643
Verilen Krediler	8.510.653	7.318.699
Toplam	11.405.106	10.499.226
Garanti ve Kefaletler	3.007.780	2.557.876
Cayılmaz Taahhütler	1.878.962	1.970.387
Toplam Kredi Riski Duyarlılığı	16.291.848	15.027.489

Banka'nın Takipteki Kredilerinin Teminat Türü Ayrımında Bakileri:

Cari Dönem	Teminat Değeri (*)	Kredi Bakiye Toplamı
Teminatın Türü		
İpotek	35.684	35.684
Rehin	27.589	27.589
Diğer teminatlar	20.004	20.004
Teminatsız	-	27.736
Toplam	83.277	111.013

(*) "Bankalarca Kredilerin ve Diğer Alacakların Niteliklerinin belirlenmesi ve Bunlar için Ayrılacak Karşılıklara İlişkin Usul ve Esaslar Hakkında Yönetmelik" uyarınca teminatların takipteki kredi tutarını aşmayan kısımlarını ifade etmektedir.

7 no.lu Türkiye Finansal Raporlama Standardı çerçevesinde ayrıntılı bilgilerin temini ve düzenlenmesi çalışmaları cari dönem için gerçekleştirilebilmiş olup ilgili tablo önceki dönem ile karşılaştırmalı olarak sunulamamıştır.

OYAK BANK A.Ş.**31 ARALIK 2007 TARİHİ İTİBARIYLA FİNANSAL TABLOLARA İLİŞKİN AÇIKLAMA VE DİPNOTLAR**

(Tutarlar aksi belirtilmedikçe Bin Yeni Türk Lirası olarak ifade edilmiştir.)

Kredi Riskinin Kullanıcılara ve Coğrafi Bölgelere Göre Dağılımı Tablosu

	Kişi ve Kuruluşlara Kullandırılan Krediler		Bankalar ve Diğer Mali Kuruluşlara Kullandırılan Krediler		Menkul Değerler*		Diğer Krediler**	
	Cari Dönem	Önceki Dönem	Cari Dönem	Önceki Dönem	Cari Dönem	Önceki Dönem	Cari Dönem	Önceki Dönem
	Kullanıcılara Göre Kredi Dağılımı	8.311.799	7.043.227	134.210	238.857	2.517.722	2.215.249	9.146.048
Özel Sektör	4.896.594	4.368.458	129.648	225.612	-	-	5.079.559	4.907.166
Kamu Sektörü	5.592	21.382	-	-	2.513.685	2.209.985	3.417	19.548
Bankalar	-	-	4.562	13.245	2.958	4.226	4.022.626	4.255.251
Bireysel Müşteriler	3.409.613	2.653.387	-	-	-	-	27.804	13.134
Sermayede Payı Temsil Eden MD	-	-	-	-	1.079	1.038	12.642	12.661
Coğrafi Bölgeler İtibarıyla Bilgiler	8.311.799	7.043.227	134.210	238.857	2.517.722	2.215.249	9.146.048	9.207.760
Yurtiçi	8.172.396	6.958.247	130.652	225.760	2.517.242	2.214.938	5.230.772	5.037.225
Avrupa Birliği Ülkeleri	34.840	37.779	1.947	11.404	42	45	3.708.817	3.569.788
OECD Ülkeleri ***	154	188	1.136	-	-	-	58.579	340.345
Kıyı Bankacılığı Bölgeleri	-	-	-	-	-	-	-	100.227
ABD, Kanada	1.409	7.933	280	-	-	-	33.107	138.077
Diğer Ülkeler	103.000	39.080	195	1.693	438	266	114.773	22.098

(* Gerçeğe Uygun Değer Farkı Kâr/Zarara Yansıtılan, Satılmaya Hazır ve Vadeye Kadar Elde Tutulacak menkul değerleri içermektedir.

(**) THP'de ilk üç sütunda yer alanlar dışında sınıflandırılan ve 5411 sayılı Kanununun 48 inci maddesinde kredi olarak tanımlanan işlemleri içermektedir.

(***) AB ülkeleri, ABD ve Kanada dışındaki OECD ülkeleri

Coğrafi Bölgeler İtibarıyla Bilgiler

	Varlıklar	Yükümlülükler	Gayrinakdi Krediler	Sabit Sermaye Yatırımları	Net Kâr
Cari Dönem					
Yurtiçi	12.081.315	10.006.749	2.838.302	1.037	63.729
Avrupa Birliği Ülkeleri	311.063	1.078.863	48.514	-	-
OECD Ülkeleri *	2.394	7.402	9.815	42	-
Kıyı Bankacılığı Bölgeleri	14	15.594	34	-	71.553
ABD, Kanada	16.962	34.973	2.613	-	-
Diğer Ülkeler	115.895	122.939	108.502	-	-
İştirak, Bağlı Ortaklık ve Birlikte Kontrol Edilen Ortaklıklar (iş ortaklıkları)	-	-	-	12.642	-
Dağıtılmamış Varlıklar/Yükümlülükler**	-	-	-	-	-
Toplam	12.527.643	11.266.520	3.007.780	13.721	135.282
Önceki Dönem					
Yurtiçi	10.898.219	9.225.604	2.354.218	993	76.639
Avrupa Birliği Ülkeleri	721.275	1.114.968	64.260	-	-
OECD Ülkeleri *	67.500	18.107	13.666	45	-
Kıyı Bankacılığı Bölgeleri	8.780	87.447	49.073	-	27.944
ABD, Kanada	66.609	197.000	7.597	-	-
Diğer Ülkeler	38.489	194.813	69.062	-	-
İştirak, Bağlı Ortaklık ve Birlikte Kontrol Edilen Ortaklıklar (iş ortaklıkları)	-	-	-	12.661	-
Dağıtılmamış Varlıklar/Yükümlülükler**	-	-	-	-	-
Toplam	11.800.872	10.837.939	2.557.876	13.699	104.583

(* AB ülkeleri, ABD ve Kanada dışındaki OECD ülkeleri

(**) Tutarlı bir esasa göre bölümlere dağıtılamayan varlık ve yükümlülükler

OYAK BANK A.Ş.
31 ARALIK 2007 TARİHİ İTİBARIYLA FİNANSAL
TABLOLARA İLİŞKİN AÇIKLAMA VE DİPNOTLAR

(Tutarlar aksi belirtilmedikçe Bin Yeni Türk Lirası olarak ifade edilmiştir.)

Sektörlere Göre Nakdi Kredi Dağılım Tablosu

	Cari Dönem				Önceki Dönem			
	TP	(%)	YP	(%)	TP	(%)	YP	(%)
Tarım	92.136	1,31	24.134	1,70	65.015	1,17	27.140	1,56
Çiftçilik ve Hayvancılık	72.403	1,03	23.242	1,64	55.407	1,00	21.334	1,23
Ormancılık	14.782	0,21	142	0,01	7.458	0,13	373	0,02
Balıkçılık	4.951	0,07	750	0,05	2.150	0,04	5.433	0,31
Sanayi	1.389.356	19,77	807.939	57,00	1.167.885	21,05	876.618	50,58
Madencilik ve Taşocakçılığı	97.754	1,39	57.165	4,04	52.600	0,95	76.012	4,39
İmalat Sanayi	1.249.643	17,78	616.896	43,52	1.084.649	19,55	734.625	42,38
Elektrik, Gaz, Su	41.959	0,60	133.878	9,44	30.636	0,55	65.981	3,81
İnşaat	457.588	6,51	171.154	12,07	266.808	4,81	215.778	12,45
Hizmetler	1.545.147	21,98	412.692	29,12	1.346.670	24,27	605.463	34,93
Toptan ve Perakende Ticaret	834.086	11,86	117.252	8,27	551.726	9,95	168.131	9,70
Otel ve Lokanta Hizmetleri	57.652	0,82	119.272	8,41	40.166	0,72	169.255	9,76
Ulaştırma Ve Haberleşme	234.811	3,34	45.620	3,22	362.607	6,54	85.972	4,96
Mali Kuruluşlar	135.763	1,93	104.264	7,36	225.343	4,06	140.256	8,09
Gayrimenkul ve Kira. Hizm.	25.888	0,37	660	0,05	15.060	0,27	88	0,01
Serbest Meslek Hizmetleri	181.038	2,58	24.331	1,72	86.177	1,55	39.391	2,27
Eğitim Hizmetleri	10.944	0,16	1.293	0,09	7.476	0,13	2.370	0,14
Sağlık ve Sosyal Hizmetler	64.965	0,92	0	0,00	58.115	1,05	0	0,00
Diğer	3.544.306	50,43	1.557	0,11	2.702.308	48,70	8.399	0,48
Toplam	7.028.533	100,00	1.417.476	100,00	5.548.686	100,00	1.733.398	100,00

III. Piyasa Riskine İlişkin Açıklamalar

Piyasa riskinden korunmak ve taşınan riskleri sınırlamak amacıyla Yönetim Kurulu tarafından aktif ve pasif kalemlerin bilanço içindeki dağılım sınırları belirlenmiştir. Piyasa riski kapsamında likidite ve faiz riski limitleri tespit edilmiştir.

Bankacılık faaliyetine bağlı olarak aktifte oluşacak değişikliklerin rasyolara etkileri simule edilmektedir.

Denetim Komitesi piyasa risklerini yakından izlemekte ve değerlendirmektedir. Risk yönetimi konusunda Yönetim Kuruluna öneri ve bilgilendirme çalışmaları yapmaktadır.

Risk Yönetimi Strateji ve Politikaları belirlenerek Banka genelinde duyurulmuştur. Yasal olarak, konsolide ve konsolide olmayan bazda piyasa riskinin ölçümünde standart yöntem kullanılmaktadır. Standart yönteme ek olarak, içsel raporlamalarda Reuters firmasının KVAR+ programı kullanılarak Tarihsel Benzetme Yöntemi ile Piyasa Riskine Maruz Tutar (RMD) hesaplanmakta olup gerektiğinde Monte Carlo Yöntemi ile de RMD hesaplanabilmektedir. Piyasa Riski ölçümleri günlük olarak yapılmakta ve üst yönetime raporlanmaktadır. Stres testleri ve senaryo analizleri uygulanmaktadır.

Piyasa Riskine İlişkin Bilgiler

	Tutar
(I) Genel Piyasa Riski İçin Hesaplanan Sermaye Yükümlülüğü- Standart Metot	19.315
(II) Spesifik Risk İçin Hesaplanan Sermaye Yükümlülüğü - Standart Metot	101
(III) Kur Riski İçin Hesaplanan Sermaye Yükümlülüğü - Standart Metot	12.950
(IV) Emtia Riski İçin Hesaplanan Sermaye Yükümlülüğü - Standart Metot	-
(V) Takas Riski İçin Hesaplanan Sermaye Yükümlülüğü - Standart Metot	-
(VI) Opsiyonlardan Kaynaklanan Piyasa Riski İçin Hesaplanan Sermaye Yükümlülüğü - Standart Metot	2
(VII) Risk Ölçüm Modeli Kullanan Bankalarda Piyasa Riski İçin Hesaplanan Sermaye Yükümlülüğü	-
(VIII) Piyasa Riski İçin Hesaplanan Toplam Sermaye Yükümlülüğü (I+II+III+IV+V+VI)	32.368
(IX) Piyasa Riskine Esas Tutar (12,5 x VIII) ya da (12,5 x VII)	404.600

OYAK BANK A.Ş.

31 ARALIK 2007 TARİHİ İTİBARIYLA FİNANSAL TABLOLARA İLİŞKİN AÇIKLAMA VE DİPNOTLAR

(Tutarlar aksi belirtilmedikçe Bin Yeni Türk Lirası olarak ifade edilmiştir.)

Dönem İçerisinde Ay Sonları İtibarıyla Hesaplanan Piyasa Riskine İlişkin Ortalama Piyasa Riski Tablosu

	Cari Dönem			Önceki Dönem		
	Ortalama	En Yüksek	En Düşük	Ortalama	En Yüksek	En Düşük
Faiz Oranı Riski	14.379	19.575	7.266	9.850	13.029	5.177
Hisse Senedi Riski	554	1.003	303	771	1.608	96
Kur Riski	5.376	12.952	1.691	860	1.397	92
Emtia Riski	-	-	-	-	-	-
Takas Riski	-	-	-	-	-	-
Opsiyon Riski	1	4	-	900	4.468	1
Toplam Riske Maruz Değer	20.310	33.534	9.260	12.381	20.502	5.366

Diğer Fiyat Riskleri

Banka'nın hisse senedi portföyündeki borsada işlem gören hisse tutarı 13 Bin YTL olup, toplam portföydeki oranı önemsizdir. Bu nedenle Banka hisse senedi fiyat riskine maruz kalmamaktadır.

IV. Operasyonel Riske İlişkin Açıklamalar

Banka'nın operasyonel risk hesaplamasında "Temel Gösterge Yöntemi" kullanılmıştır. Operasyonel riske esas tutar, 1 Kasım 2006 tarih ve 26333 sayılı Resmi Gazete'de yayımlanan ve 10 Ekim 2007 tarih ve 26669 sayılı Resmi Gazete'de yayımlanan yönetmelik ile değişen "Bankaların Sermaye Yeterliliğinin Ölçülmesi ve Değerlendirilmesine İlişkin Yönetmelik" in 1 Haziran 2007 tarihi itibarıyla yürürlüğe giren 4 üncü bölümü "Operasyonel Riske Esas Tutarın Hesaplanması" uyarınca Banka'nın son üç yılına ait 2006, 2005 ve 2004 yıl sonu brüt gelirleri kullanılmak suretiyle hesaplanmıştır.

V. Kur Riskine İlişkin Açıklamalar

Piyasalarda yaşanan belirsizlikler ve değişkenlikler nedeniyle herhangi bir kısa ya da uzun pozisyon izlenmemekte, dolayısıyla kur riski taşınmaması öngörülmektedir. Ancak yine de oluşabilecek kur riskleri günlük olarak takip edilmekte, standart metot kapsamında yer alan kur riski tablosunda haftalık ve aylık dönemler itibarıyla hesaplanmakta, sonuçlar resmi makamlara ve Banka üst yönetimine raporlanmaktadır. Kur riski genel piyasa riskinin bir parçası olarak, Sermaye Yeterliliği Standart Oranının hesaplanmasında da dikkate alınmaktadır.

Yabancı para risklerine yönelik olarak açık pozisyon alınmamakta, müşteri işlemlerinden kaynaklanabilecek herhangi bir kur riski doğduğunda ise karşı pozisyon alınarak kur riski taşınmamaktadır. Bu nedenle Banka'nın gerçekleştirdiği türev işlemlerin çoğunluğu ekonomik olarak riskten korunma sağlamakla birlikte, finansal riskten korunma muhasebesine (hedge) uygun kalem olarak tanımlanması için tüm gereken koşullar yerine getirilmediği için "Finansal Araçlar: Muhasebeleştirilme ve Ölçmeye İlişkin Türkiye Muhasebe Standardı" (TMS 39) kapsamında alım satım amaçlı olarak muhasebeleştirilmektedir.

Banka'nın ABD Doları, EURO ve 100 YEN cari döviz alış kurunun mali tablo tarihinden geriye doğru son otuz günlük basit aritmetik ortalama değerleri sırasıyla; 1,1707, 1,7066 ve 1,0423'dir.

Banka'nın mali tablo tarihi ile bu tarihten geriye doğru son beş iş günü kamuya duyurulan ABD Doları, EURO ve 100 YEN cari döviz alış kurları aşağıdaki gibidir.

	I ABD Doları	I EURO	100 YEN
	31 Aralık 2007	31 Aralık 2007	31 Aralık 2007
	Cari Dönem	Cari Dönem	Cari Dönem
A. Banka "Yabancı Para Evaluasyon Kuru"	1,1660	1,7175	1,0428
Bundan Önceki;			
24 Aralık 2007	1,1750	1,6920	1,0285
25 Aralık 2007	1,1750	1,6915	1,0285
26 Aralık 2007	1,1700	1,6889	1,0252
27 Aralık 2007	1,1700	1,6974	1,0244
28 Aralık 2007	1,1700	1,7197	1,0343

OYAK BANK A.Ş.
31 ARALIK 2007 TARİHİ İTİBARIYLA FİNANSAL
TABLOLARA İLİŞKİN AÇIKLAMA VE DİPNOTLAR

(Tutarlar aksi belirtilmedikçe Bin Yeni Türk Lirası olarak ifade edilmiştir.)

Banka'nın Kur Riskine İlişkin Bilgiler:

	EURO	USD	Yen	Diğer YP	Toplam
Cari Dönem (**)					
Varlıklar					
Nakit Değerler (Kasa, Efektif Deposu, Yoldaki Paralar, Satın Alınan Çekler) ve T.C. Merkez Bnk.	154.483	320.251	80	2.595	477.409
Bankalar	142.430	110.273	4.836	43.165	300.704
Gerçeğe Uygun Değer Farkı Kâr veya Zarara Yansıtılan Finansal Varlıklar	12.983	32.310	-	-	45.293
Para Piyasalarından Alacaklar	-	-	-	-	-
Satılmaya Hazır Finansal Varlıklar	155	9.093	-	-	9.248
Krediler (*)	989.593	1.047.093	8.615	4.460	2.049.761
İştirak, Bağlı Ortaklık ve Birlikte Kontrol Edilen Ortaklıklar (iş ortaklıkları)	-	334	-	-	334
Vadeye Kadar Elde Tutulacak Yatırımlar	-	53.922	-	-	53.922
Riskten Korunma Amaçlı Türev Finansal Varlıklar	-	-	-	-	-
Maddi Duran Varlıklar	-	25	-	-	25
Maddi Olmayan Duran Varlıklar	-	-	-	-	-
Diğer Varlıklar	1.488	740	-	4	2.232
Toplam Varlıklar	1.301.132	1.574.041	13.531	50.224	2.938.928
Yükümlülükler					
Bankalar Mevduatı	816	5.857	-	113	6.786
Döviz Tevdiat Hesabı	1.011.403	1.967.185	4.598	37.930	3.021.116
Para Piyasalarına Borçlar	-	-	-	-	-
Diğer Mali Kuruluşlar, Sağl. Fonlar	257.163	604.630	498	2.549	864.840
İhraç Edilen Menkul Değerler	-	-	-	-	-
Muhtelif Borçlar	7.547	7.195	-	423	15.165
Riskten Korunma Amaçlı Türev Finansal Borçlar	-	-	-	-	-
Diğer Yükümlülükler	15.071	29.716	92	417	45.296
Toplam Yükümlülükler	1.292.000	2.614.583	5.188	41.432	3.953.203
Net Bilanço Pozisyonu	9.132	(1.040.542)	8.343	8.792	(1.014.275)
Net Nazım Hesap Pozisyonu	(7.814)	1.036.298	(8.379)	(8.611)	1.011.494
Türev Finansal Araçlardan Alacaklar	99.248	1.196.950	834	9.328	1.306.360
Türev Finansal Araçlardan Borçlar	107.062	160.652	9.213	17.939	294.866
Gayrinakdi Krediler	560.246	989.687	1.008	107.885	1.658.826
Önceki Dönem					
Toplam Varlıklar	1.564.178	2.232.599	12.872	40.648	3.850.297
Toplam Yükümlülükler	1.522.219	2.878.871	3.710	43.010	4.447.810
Net Bilanço Pozisyonu	41.959	(646.272)	9.162	(2.362)	(597.513)
Net Nazım Hesap Pozisyonu	(42.805)	673.904	(9.341)	2.934	624.692
Türev Finansal Araçlardan Alacak	88.126	1.210.824	9.005	9.155	1.317.110
Türev Finansal Araçlardan Borçlar	130.931	536.920	18.346	6.221	692.418
Gayrinakdi Krediler	445.668	1.040.247	4.268	82.658	1.572.841

Kur riskine ilişkin tabloda:

(*)Döviz endeksli kredilerin 623.184 Bin YTL anapara tutarı ve 9.101 Bin YTL reeskont tutarı krediler satırında gösterilmiştir.

(**)Yabancı Para Net Genel Pozisyon/Özkaynak Standart Oranın Hesaplaması ile ilgili Yönetmelik gereği kur riski tablosunda yer verilmeyen yabancı para tutarlar mali tablolardaki sıralamaya göre açıklanmıştır.

- Alım satım amaçlı türev finansal varlıklar: 4.066 Bin YTL
- Peşin ödenen giderler: 535 Bin YTL
- Swap faiz alım işlemleri: 294.581 Bin YTL
- Alım satım amaçlı türev finansal borçlar: 159.198 Bin YTL
- Swap faiz satım işlemleri: 294.581 Bin YTL

OYAK BANK A.Ş.
31 ARALIK 2007 TARİHİ İTİBARIYLA FİNANSAL
TABLOLARA İLİŞKİN AÇIKLAMA VE DİPNOTLAR
(Tutarlar aksi belirtilmedikçe Bin Yeni Türk Lirası olarak ifade edilmiştir.)

Kur Riskine Duyarlılık

Aşağıdaki tablo Banka'nın USD ve EURO kurlarındaki %10'luk değişime olan duyarlılığını göstermektedir. Kullanılan %10'luk oran yönetimin döviz kurlarında beklediği olası artışı ifade etmektedir.

	Döviz kurundaki % değişim	Kâr/zarar üzerindeki etki		Özkaynak üzerindeki etki (*)	
		Cari Dönem	Önceki Dönem	Cari Dönem	Önceki Dönem
USD	%10	(424)	2.763	(2)	(3)
EURO	%10	132	(85)	-	(5)

(*) Kâr/zarar hariç özkaynak etkisini ifade etmektedir.

VI. Faiz Oranı Riskine İlişkin Açıklamalar

Varlıkların, yükümlülüklerin ve bilanço dışı kalemlerin faize duyarlılığı Banka tarafından ölçülmektedir. Standart metod içerisinde yer alan genel ve spesifik faiz oranı riski tabloları, varlık ve yükümlülükler dahil edilerek, Banka'nın karşı karşıya olduğu faiz oranı riski hesaplanmakta ve genel piyasa riskinin bir parçası olarak Sermaye Yeterliliği Standart Oranının hesaplanmasında dikkate alınmaktadır.

İleriye yönelik tahmin-simulasyon raporlarıyla oluşabilecek sonuçlar belirlenmekte, faiz oranlarındaki dalgalanmaların etkisi senaryo analizleriyle değerlendirilmektedir. Vade dağılım (Gap) analizi ile her bir vade diliminde ortaya çıkabilecek kâr/zarar etkisi Yönetim Kurulu tarafından sınırlandırılmıştır. Ayrıca faize duyarlı aktifler ile faize duyarlı pasiflerin yeniden fiyatlandırılmasına kadar geçecek süre içinde oluşacak vade uyumsuzluklarından kaynaklanan kâr zarar etkisi Yönetim Kurulu tarafından sınırlandırılmıştır. İlave olarak konut kredisi portföyünün maruz kaldığı faiz oranı riskini kontrol etmek üzere Yönetim Kurulu tarafından belirlenmiş bir limit mevcut olup, düzenli olarak izlenmektedir. Öte yandan, uygulanan faiz oranlarında pasif maliyeti ile aktif getirisi arasında her zaman artı bir farkın (spread) olması sağlanmaktadır.

Faiz oranı riskinden korunmak amacıyla likiditenin kısa vadeli plasmanlar ve likit aktiflerde değerlendirilmesine önem verilmekte, uzun vadeli borçlanmalar yoluyla uzun vadeli aktiflerin (kredilerin) üzerindeki faiz riski azaltılmakta ve bilanço dışı işlemler vasıtasıyla korunma stratejileri uygulanmaktadır.

Ayrıca değişken faizli aktiflerin bilanço içerisindeki payının artırılmasına çalışılmaktadır.

Banka'nın cari yılda karşılaştığı faiz oranı riski önemli ölçüde uzun vadeli ve sabit faizli YTL kredilerden kaynaklanmaktadır. Bu tanıma uyan en ağırlıklı kredi portföyünü konut kredileri teşkil etmekte olup, bu portföyün belirlenen bir kısmı swap işlemleri ile benzer vadelerde YTL kaynak yaratılmak suretiyle fonlanmaktadır. Söz konusu portföye ilişkin stres testleri düzenli olarak yapılmakta ve sonuçlar üst düzey Yönetim ve Denetim Komitesi ile periyodik olarak paylaşılmaktadır. Bu raporlamalar Banka Yönetim Kurulu'nca takip edilmekte, ancak günlük faiz oranlarına ilişkin Yönetim Kurulu'nca herhangi bir sınırlama getirilmemektedir.

OYAK BANK A.Ş.
31 ARALIK 2007 TARİHİ İTİBARIYLA FİNANSAL
TABLOLARA İLİŞKİN AÇIKLAMA VE DİPNOTLAR

(Tutarlar aksi belirtilmedikçe Bin Yeni Türk Lirası olarak ifade edilmiştir.)

Cari Dönem Varlıkların, Yükümlülüklerin ve Bilanço Dışı Kalemlerin Faize Duyarlılığı (Yeniden Fiyatlandırmaya Kalan Süreler İtibarıyla)

Cari Dönem Sonu	1 Aya Kadar	1-3 Ay	3-12 Ay	1-5 Yıl	5 Yıl ve Üzeri	Faizsiz	Toplam
Varlıklar							
Nakit Değerler (Kasa, Efektif Deposu, Yoldaki Paralar, Satın Alınan Çekler) ve T.C. Merkez Bnk.	435.123	-	-	-	-	254.081	689.204
Bankalar	250.724	8.871	1.000	-	-	47.980	308.575
Gerçeğe Uygun Değer Farkı Kâr veya Zarara Yansıtılan Finansal Varlıklar	442	731	37.303	21.727	3.746	79.210	143.159
Para Piyasalarından Alacaklar	-	-	-	-	-	-	-
Satılmaya Hazır Finansal Varlıklar	692.557	1.200.182	199.461	143.750	14	152.395	2.388.359
Verilen Krediler	2.628.944	926.623	2.063.808	2.133.659	465.838	227.137	8.446.009
Vadeye Kadar Elde Tutulan Yatırım.	2.332	11.660	408	13.992	23.854	2.114	54.360
Diğer Varlıklar	-	-	-	-	-	511.698	511.698
Toplam Varlıklar	4.010.122	2.148.067	2.301.980	2.313.128	493.452	1.274.615	12.541.364
Yükümlülükler							
Bankalar Mevduatı	184.448	-	3.000	-	-	7.900	195.348
Diğer Mevduat	6.236.265	1.105.744	178.581	96	-	1.187.635	8.708.321
Para Piyasalarına Borçlar	508.260	-	-	-	-	2	508.262
Muhtelif Borçlar	-	-	-	-	-	137.087	137.087
İhraç Edilen Menkul Değerler	-	-	-	-	-	-	-
Diğer Mali Kuruluşlar. Sağl. Fonlar	140.381	324.816	472.136	4.862	-	15.501	957.696
Diğer Yükümlülükler	406	756	2.274	26	-	2.031.188	2.034.650
Toplam Yükümlülükler	7.069.760	1.431.316	655.991	4.984	-	3.379.313	12.541.364
Bilançodaki Uzun Pozisyon	-	716.751	1.645.989	2.308.144	493.452	-	5.164.336
Bilançodaki Kısa Pozisyon	(3.059.638)	-	-	-	-	(2.104.698)	(5.164.336)
Nazım Hesaplardaki Uzun Pozisyon	117.978	256.376	52.974	-	-	-	427.328
Nazım Hesaplardaki Kısa Pozisyon	-	-	-	(584.853)	-	-	(584.853)
Toplam Pozisyon	(2.941.660)	973.127	1.698.963	1.723.291	493.452	(2.104.698)	(157.525)

OYAK BANK A.Ş.**31 ARALIK 2007 TARİHİ İTİBARIYLA FİNANSAL
TABLOLARA İLİŞKİN AÇIKLAMA VE DİPNOTLAR**

(Tutarlar aksi belirtilmedikçe Bin Yeni Türk Lirası olarak ifade edilmiştir.)

**Önceki Dönem Varlıkların, Yükümlülüklerin ve Bilanço Dışı Kalemlerin Faize Duyarlılığı (Yeniden Fiyatlandırmaya
Kalan Süreler İtibarıyla)**

Önceki Dönem Sonu	1 Aya Kadar	1-3 Ay	3-12 Ay	1-5 Yıl	5 Yıl		Toplam
					ve Üzeri	Faizsiz	
Varlıklar							
Nakit Değerler (Kasa, Efektif Deposu, Yoldaki Paralar, Satın Alınan Çekler) ve T.C. Merkez Bnk.	714.044	-	-	-	-	291.291	1.005.335
Bankalar	881.423	1.000	-	-	-	51.527	933.950
Gerçeğe Uygun Değer Farkı Kâr veya Zarara Yansıtılan Finansal Varlıklar	6.065	2.309	2.520	34.815	-	35.874	81.583
Para Piyasalarından Alacaklar	-	-	-	-	-	-	-
Satılmaya Hazır Finansal Varlıklar	726.485	897.865	118.008	211.197	-	115.796	2.069.351
Verilen Krediler	1.956.730	818.514	1.426.914	2.212.931	766.252	100.743	7.282.084
Vadeye Kadar Elde Tutulan Yatırımlar	48.585	15.579	27.192	-	-	4.287	95.643
Diğer Varlıklar	-	-	-	-	-	346.625	346.625
Toplam Varlıklar	4.333.332	1.735.267	1.574.634	2.458.943	766.252	946.143	11.814.571
Yükümlülükler							
Bankalar Mevduatı	1.079	7.000	1.000	-	-	24.449	33.528
Diğer Mevduat	5.498.571	997.276	327.017	14	-	1.043.087	7.865.965
Para Piyasalarına Borçlar	971.402	-	-	-	-	2.884	974.286
Muhtelif Borçlar	4.930	-	-	-	-	127.904	132.834
İhraç Edilen Menkul Değerler	-	-	-	-	-	-	-
Diğer Mali Kuruluşlar, Sağl. Fonlar	241.241	449.723	888.434	7.050	-	23.081	1.609.529
Diğer Yükümlülükler	414	769	3.386	2.182	-	1.191.678	1.198.429
Toplam Yükümlülükler	6.717.637	1.454.768	1.219.837	9.246	-	2.413.083	11.814.571
Bilançodaki Uzun Pozisyon	-	280.499	354.797	2.449.697	766.252	-	3.851.245
Bilançodaki Kısa Pozisyon	(2.384.305)	-	-	-	-	(1.466.940)	(3.851.245)
Nazım Hesaplardaki Uzun Pozisyon	-	-	-	281.987	-	-	281.987
Nazım Hesaplardaki Kısa Pozisyon	(13.094)	(58.369)	(246.570)	-	-	-	(318.033)
Toplam Pozisyon	(2.397.399)	222.130	108.227	2.731.684	766.252	(1.466.940)	(36.046)

OYAK BANK A.Ş.
31 ARALIK 2007 TARİHİ İTİBARIYLA FİNANSAL
TABLOLARA İLİŞKİN AÇIKLAMA VE DİPNOTLAR

(Tutarlar aksi belirtilmedikçe Bin Yeni Türk Lirası olarak ifade edilmiştir.)

Cari Dönem Parasal Finansal Araçlara Uygulanan Ortalama Faiz Oranları

	EURO	USD	Yen	YTL
Cari Dönem Sonu				
Varlıklar				
Nakit Değerler (Kasa, Efektif Deposu, Yoldaki Paralar, Satın Alınan Çekler) ve T.C. Merkez B.	1,80	1,95	-	11,91
Bankalar	3,75	5,19	0,15	17,52
Gerçeğe Uygun Değer Farkı Kâr veya Zarara Yansıtılan Finansal Varlıklar	6,80	8,53	-	16,50
Para Piyasalarından Alacaklar	-	-	-	-
Satılmaya Hazır Finansal Varlıklar	6,72	6,56	-	18,77
Verilen Krediler	7,12	7,57	4,59	21,30
Vadeye Kadar Elde Tutulan Yatırımlar	-	11,09	-	12,00
Yükümlülükler				
Bankalar Mevduatı	-	-	-	16,63
Diğer Mevduat	3,40	4,67	0,25	16,62
Para Piyasalarına Borçlar	-	-	-	16,19
Muhtelif Borçlar	-	-	-	-
İhraç Edilen Menkul Değerler	-	-	-	-
Diğer Mali Kuruluşlardan Sağlanan Fonlar	5,26	6,25	1,62	14,70

Önceki Dönem Parasal Finansal Araçlara Uygulanan Ortalama Faiz Oranları

	EURO	USD	Yen	YTL
Önceki Dönem Sonu				
Varlıklar				
Nakit Değerler (Kasa, Efektif Deposu, Yoldaki Paralar, Satın Alınan Çekler) ve T.C. Merkez B.	1,04	2,51	-	13,11
Bankalar	3,61	5,26	-	19,25
Gerçeğe Uygun Değer Farkı Kâr veya Zarara Yansıtılan Finansal Varlıklar	7,17	8,38	-	20,67
Para Piyasalarından Alacaklar	-	-	-	-
Satılmaya Hazır Finansal Varlıklar	7,31	7,54	-	22,34
Verilen Krediler	6,34	7,72	3,34	21,20
Vadeye Kadar Elde Tutulan Yatırımlar	9,75	11,08	-	7,00
Yükümlülükler				
Bankalar Mevduatı	-	-	-	18,38
Diğer Mevduat	2,81	4,57	-	18,46
Para Piyasalarına Borçlar	-	-	-	18,15
Muhtelif Borçlar	-	-	-	-
İhraç Edilen Menkul Değerler	-	-	-	-
Diğer Mali Kuruluşlardan Sağlanan Fonlar	4,54	6,50	1,50	14,47

Faiz Oranı Duyarlılığı

	Kâr/zarar üzerindeki etki		Özkaynak üzerindeki etki (*)	
	%0.5 artış	%0.5 azalış	%0.5 artış	%0.5 azalış
Cari Dönem	(13.737)	13.737	(13.086)	14.059
Önceki Dönem	(8.638)	8.638	(6.980)	7.499

(*) Kâr/zarar hariç özkaynak etkisini ifade etmektedir.

Kâr/zarar etkisi faiz oranındaki muhtemel değişimlerin tüm finansal varlık ve yükümlülüklerin net faiz geliri olan etkisini ifade etmektedir. Özkaynak üzerindeki etki ise, satılmaya hazır finansal varlıkların faiz oranlarındaki muhtemel değişim sonucu değerlerindeki değişimi göstermektedir. Kâr/zarar ve özkaynak üzerindeki etkiler vergi öncesi etkiyi ifade etmektedir.

VII. Likidite Riskine İlişkin Açıklamalar

Yönetim Kurulu'nun belirlediği limit dahilinde vade dağılımı (Gap) analizi gerçekleştirilmekte ve her bir vade diliminde ortaya çıkan nakit ihtiyacı belirlenmektedir. Ödemelerin varlık ve yükümlülükler ile faiz oranlarının uyumlu olup olmadığı, mevcut uyumsuzluğun kârlılık üzerindeki muhtemel etkisi yapılan senaryo analizleri ile ölçülmektedir.

OYAK BANK A.Ş.
31 ARALIK 2007 TARİHİ İTİBARIYLA FİNANSAL
TABLOLARA İLİŞKİN AÇIKLAMA VE DİPNOTLAR
(Tutarlar aksi belirtilmedikçe Bin Yeni Türk Lirası olarak ifade edilmiştir.)

Aktiflerin daha kısa vadeli likit aktifler olmasına dikkat edilmekte, pasiflerde ortalama vadelerin uzatılmasına çalışılmaktadır.

Banka likidite gereksinimini karşılamak amacıyla likit aktiflerin elden çıkarılması veya repolamak suretiyle fonlama yaratılması, kısa vadeli borçlanma limitlerinin kullanılması, kısa vadeli krediler ile borçlu cari hesap kredilerinin geri çağırılması sermayenin arttırılması yollarından piyasa şartları dahilinde bir veya bir kaçını seçebilir. Banka'nın kısa vadeli likidite ihtiyacı için kullanabileceği öncelikli kaynaklar bankalararası para piyasasından fonlama yaratmak veya satılmaya hazır finansal varlıklar portföyü üzerinden repo veya kesin satım yolu ile likidite sağlamaktadır. Uzun vadeli likidite ihtiyacı ise sektöre göre çok daha sınırlı kullanılan sendikasyon, seküritizasyon kredilerinin yurt dışından temini ile karşılanabilir.

Ayrıca Banka'nın geniş tabanlı ve küçük tasarrufları kapsayan mevduat yapısı sektör paralelinde kısa vadeli bir kaynağı temsil etmesine rağmen vade bitiminde kendini yenilemekte ve orijinal vadesine göre daha uzun süreli Banka bünyesinde kalmaktadır. 31 Aralık 2007 tarihi itibarıyla Banka'nın döviz bilançosu incelendiğinde ortaya çıkan hususlar aşağıda özetlenmiştir:

Bilançonun yabancı para pasif tarafının çoğunluğunu oluşturan yabancı para mevduat Banka'nın yabancı para pasif toplamının %74'ünü oluşturmaktadır.

Banka, yurt dışı kaynaklı prefinansman, sendikasyon ve IFC kredileri gibi orta ve uzun vadeli kaynakları kullanmak suretiyle vade uyumsuzluğunu dengelemeye ve likidite riskinden korunmayı hedeflemektedir.

Bilançonun yabancı para aktif tarafının %3'ünü menkul kıymetler, %61'ini krediler, %13'ünü ise banka plasmanları oluşturmaktadır. Plasmanlar içerisinde banka plasmanları en kısa vadeli kalemi oluşturmaktadır. En uzun vadeli kalem ise yatırım veya alım-satım portföyünde bulunan menkul değerlerden oluşmaktadır.

31 Aralık 2007 tarihi itibarıyla Banka'nın Yeni Türk Lirası bilançosu incelendiğinde ortaya çıkan hususlar aşağıda özetlenmiştir:

Yeni Türk Lirası bilançonun pasif tarafının büyük kısmını yabancı para bilançosunda da olduğu gibi mevduat kalemi oluşturmaktadır. Banka'nın Yeni Türk Lirası pasif toplamının %70'ini Yeni Türk Lirası mevduatları oluşturmaktadır.

Ancak ihtiyaç halinde Banka'nın gerek yurt içi, gerek yurt dışı bankalar arası ve gerekse Takasbank ve İMKB repo piyasasında yeterli borçlanma imkanları bulunmaktadır.

Yeni Türk Lirası bilançonun aktifinin %24'ünü menkul kıymetler, %69'unu ise krediler oluşturmaktadır.

Likidite Riskine İlişkin Diğer Açıklamalar:

BDDK tarafından 1 Kasım 2006 tarih ve 26333 sayılı Resmi Gazete'de yayımlanarak yürürlüğe giren "Bankaların Likidite Yeterliliğinin Ölçülmesine ve Değerlendirilmesine İlişkin Yönetmelik" uyarınca 1 Haziran 2007 tarihinden itibaren bankaların haftalık ve aylık bazda yapacakları hesaplamalarda likidite oranının yabancı para aktif/pasiflerde en az %80, toplam aktif pasiflerde en az %100 olması gerekmektedir. 2007 yılında gerçekleşen likidite rasyoları aşağıdaki gibidir.

	Cari Dönem			
	Birinci Vade Dilimi (Haftalık)		İkinci Vade Dilimi (Aylık)	
	YP	TP + YP	YP	TP + YP
Ortalama (%)	170	211	114	140
En Yüksek (%)	217	271	132	152
En Düşük (%)	135	167	98	127

OYAK BANK A.Ş.
31 ARALIK 2007 TARİHİ İTİBARIYLA FİNANSAL
TABLOLARA İLİŞKİN AÇIKLAMA VE DİPNOTLAR

(Tutarlar aksi belirtilmedikçe Bin Yeni Türk Lirası olarak ifade edilmiştir.)

Aktif ve Pasifin Vadeye Göre Dağılım Tablosu

	Vadesiz	1 Aya Kadar	1-3 Ay	3-12 Ay	1-5 Yıl	5 Yıl ve Üzeri	Dağıtılamayan*	Toplam
Cari Dönem								
Varlıklar								
Nakit Değerler (Kasa, Efektif Deposu, Yoldaki Paralar, Satın Alınan Çekler) ve T.C. Merkez Bnk.	241.883	447.321	-	-	-	-	-	689.204
Bankalar	47.777	258.711	1.018	1.069	-	-	-	308.575
Gerçeğe Uygun Değer Farkı Kâr veya Zarara Yansıtılan								
Menkul Değer.	2.520	1.585	4.412	67.088	63.632	3.922	-	143.159
Para Piyasalarından Alacaklar	-	-	-	-	-	-	-	-
Satılmaya Hazır Menkul Değerler	-	-	-	318.451	1.560.183	508.646	1.079	2.388.359
Verilen Krediler	1.608.886	1.139.520	890.272	2.078.626	2.243.302	485.403	-	8.446.009
Vadeye Kadar Elde Tutulacak Yatırımlar	-	2.446	11.986	438	14.698	24.792	-	54.360
Diğer Varlıklar	16.551	140.756	147	590	558	-	353.096	511.698
Toplam Varlıklar	1.917.617	1.990.339	907.835	2.466.262	3.882.373	1.022.763	354.175	12.541.364
Yükümlülükler								
Bankalar Mevduatı	7.424	184.654	-	3.270	-	-	-	195.348
Diğer Mevduat	1.134.985	6.464.115	928.290	180.818	96	17	-	8.708.321
Diğer Mali Kuruluşlar.								
Sağl. Fonlar	-	64.391	84.800	554.359	229.786	24.360	-	957.696
Para Piyasalarına Borçlar	-	508.262	-	-	-	-	-	508.262
İhraç Edilen Menkul Değerler	-	-	-	-	-	-	-	-
Muhtelif Borçlar	82.340	5.984	-	-	-	-	48.763	137.087
Diğer Yükümlülükler	40.716	296.766	40.679	110.530	162.973	-	1.382.986	2.034.650
Toplam Yükümlülükler	1.265.465	7.524.172	1.053.769	848.977	392.855	24.377	1.431.749	12.541.364
Likidite Açığı	652.152	(5.533.833)	(145.934)	1.617.285	3.489.518	998.386	(1.077.574)	-
Önceki Dönem								
Toplam Aktifler	1.470.676	2.488.535	914.363	1.582.861	4.208.392	818.096	331.648	11.814.571
Toplam Yükümlülükler	1.013.290	6.611.469	1.138.737	1.051.790	833.014	61.735	1.104.536	11.814.571
Likidite Açığı	457.386	(4.122.934)	(224.374)	531.071	3.375.378	756.361	(772.888)	-

(*) Bilançoyu oluşturan aktif hesaplardan sabit kıymetler, iştirak ve bağlı ortaklıklar, ayniyat mevcudu, peşin ödenmiş giderler ve takipteki alacaklar gibi bankacılık faaliyetinin sürdürülmesi için gereksinim duyulan kısa zamanda nakde dönüşme şansı bulunmayan diğer aktif nitelikli hesaplar buraya kaydedilir.

OYAK BANK A.Ş.
31 ARALIK 2007 TARİHİ İTİBARIYLA FİNANSAL
TABLOLARA İLİŞKİN AÇIKLAMA VE DİPNOTLAR

(Tutarlar aksi belirtilmedikçe Bin Yeni Türk Lirası olarak ifade edilmiştir.)

Banka'nın türev niteliğinde olmayan belli başlı finansal varlık ve yükümlülüklerinin vade dağılımı aşağıdaki tabloda yer almaktadır. Söz konusu varlık ve yükümlülükler üzerinden alınacak ve ödenecek faizler ilgili vade dilimlerine dahil edilmiştir. Düzeltmeler sütunu ilerleyen dönemdeki muhtemel nakit akımına sebep olan kalemi göstermektedir. Bahse konu kalem vade analizine dahil edilmiş olup, bilançodaki finansal varlık ve yükümlülüklerin bilanço değerine dahil edilmemiştir.

Cari Dönem	Vadesiz	1 Aya		3-12 Ay	1-5 Yıl	5 Yıl		Toplam Düzeltmeler	Bilanço Değeri
		Kadar	I-3 Ay			ve Üzeri	Toplam		
Varlıklar									
Bankalar	47.777	258.777	1.043	1.188	-	-	308.785	(210)	308.575
Alım Satım Amaçlı Fin. V.	2.520	865	674	47.463	31.166	6.105	88.793	(13.790)	75.003
Satılmaya Hazır Fin. V.	1.079	59.600	117.321	516.713	2.421.820	606.945	3.723.478	(1.335.119)	2.388.359
Verilen Krediler	1.607.343	1.164.830	1.005.791	2.520.371	2.990.047	657.443	9.945.825	(1.499.816)	8.446.009
Vadeye Kadar Elde Tut. Yat.	-	4.542	12.236	2.495	29.885	25.136	74.294	(19.934)	54.360
Yükümlülükler									
Mevduat	1.142.409	6.650.704	928.290	184.393	96	17	8.905.909	(2.240)	8.903.669
Diğer Mali Kuruluşlardan									
Sağ. Fonlar	-	64.410	87.811	567.045	229.833	24.360	973.459	(15.763)	957.696
Para Piyasalarına Borçlar	-	509.651	-	-	-	-	509.651	(1.389)	508.262

7 no.lu Türkiye Finansal Raporlama Standardı çerçevesinde ayrıntılı bilgilerin temini ve düzenlenmesi çalışmaları cari dönem için gerçekleştirilebilmiş olup ilgili tablo önceki dönem ile karşılaştırmalı olarak sunulamamıştır.

Banka'nın Türev İşlemlerinin Vade Analizi Aşağıdaki Gibidir:

Cari Dönem	1 Aya		3-12 Ay	1-5 Yıl	5 Yıl		Toplam
	Kadar	I-3 Ay			ve Üzeri	Toplam	
Alım Satım Amaçlı İşlemlerin Türleri							
Döviz ile İlgili Türev İşlemler (I)	663.393	224.227	951.819	1.095.318	-	-	2.934.757
Vadeli Döviz Alım Satım İşlemleri	376.116	88.364	103.870	-	-	-	568.350
Swap Para Alım Satım İşlemleri	209.700	117.553	847.949	1.095.318	-	-	2.270.520
Para Alım Satım Opsiyonları	77.577	16.875	-	-	-	-	94.452
Futures Para Alım Satım İşlemleri	-	1.435	-	-	-	-	1.435
Faiz ile İlgili Türev İşlemler (II)	1.632	14.849	351.793	500.888	-	-	869.162
Vadeli Faiz Sözleşmesi Alım Satım İşlemleri	-	-	-	-	-	-	-
Swap Faiz Alım Satım İşlemleri	1.632	13.819	346.297	500.888	-	-	862.636
Faiz Alım Satım Opsiyonları	-	1.030	5.496	-	-	-	6.526
Futures Faiz Alım Satım İşlemleri	-	-	-	-	-	-	-
Diğer Alım Satım Amaçlı Türev İşlemler (III)	-	-	-	-	-	-	-
A. Toplam Alım Satım Amaçlı Türev İşlemler (I+II+III)	665.025	239.076	1.303.612	1.596.206	-	-	3.803.919
Riskten Korunma Amaçlı Türev İşlem Türleri							
Rayiç Değer Değişikliği Riskinden Korunma Amaçlı	-	-	-	-	-	-	-
Nakit Akış Riskinden Korunma Amaçlı	-	-	-	-	-	-	-
YP Üzerinden Yapılan İştirak Yatırımları Riskinden Korunma Amaçlı	-	-	-	-	-	-	-
B. Toplam Riskten Korunma Amaçlı Türev İşlemler	-	-	-	-	-	-	-
Türev İşlemler Toplamı (A+B)	665.025	239.076	1.303.612	1.596.206	-	-	3.803.919

OYAK BANK A.Ş.
31 ARALIK 2007 TARİHİ İTİBARIYLA FİNANSAL
TABLOLARA İLİŞKİN AÇIKLAMA VE DİPNOTLAR

(Tutarlar aksi belirtilmedikçe Bin Yeni Türk Lirası olarak ifade edilmiştir.)

Önceki Dönem	I Aya				5 Yıl ve Üzeri	Toplam
	Kadar	I-3 Ay	3-12 Ay	I-5 Yıl		
Alım Satım Amaçlı İşlemlerin Türleri						
Döviz ile İlgili Türev İşlemler (I)	1.097.707	903.957	1.096.330	558.992	-	3.656.986
Vadeli Döviz Alım Satım İşlemleri	682.542	68.306	188.475	-	-	939.323
Swap Para Alım Satım İşlemleri	350.272	342.106	519.234	558.992	-	1.770.604
Para Alım Satım Opsiyonları	64.893	489.401	387.885	-	-	942.179
Futures Para Alım Satım İşlemleri	-	4.144	736	-	-	4.880
Faiz ile İlgili Türev İşlemler (II)	818	880	4.156	-	-	5.854
Vadeli Faiz Sözleşmesi Alım Satım İşlemleri	-	-	-	-	-	-
Swap Faiz Alım Satım İşlemleri	818	880	4.156	-	-	5.854
Faiz Alım Satım Opsiyonları	-	-	-	-	-	-
Futures Faiz Alım Satım İşlemleri	-	-	-	-	-	-
Diğer Alım Satım Amaçlı Türev İşlemler (III)	-	-	-	-	-	-
A. Toplam Alım Satım Amaçlı Türev İşlemler (I+II+III)	1.098.525	904.837	1.100.486	558.992	-	3.662.840
Riskten Korunma Amaçlı Türev İşlem Türleri						
Rayiç Değer Değişikliği Riskinden Korunma Amaçlı	-	-	-	-	-	-
Nakit Akış Riskinden Korunma Amaçlı	-	-	-	-	-	-
YP Üzerinden Yapılan İştirak Yatırımları Riskinden Korunma Amaçlı	-	-	-	-	-	-
B. Toplam Riskten Korunma Amaçlı Türev İşlemler	-	-	-	-	-	-
Türev İşlemler Toplamı (A+B)	1.098.525	904.837	1.100.486	558.992	-	3.662.840

VIII. Finansal Varlık ve Borçların Gerçeğe Uygun Değerleri İle Gösterilmesine İlişkin Açıklamalar

Aşağıdaki tablo, Banka'nın mali tablolarındaki finansal varlık ve yükümlülüklerin defter değeri ile gerçeğe uygun değerini göstermektedir.

Cari dönemdeki yatırım amaçlı menkul değerler sadece vadeye kadar elde tutulacak faizli varlıkları içermektedir. Vadeye kadar elde tutulacak varlıklar ekli mali tablolarda iskonto edilmiş değerleriyle gösterilmiş olup, bunların gerçeğe uygun değerleri; piyasa fiyatları veya bu fiyatın tespit edilemediği durumlarda, faiz, vade ve benzeri diğer koşullar bakımından aynı nitelikli itfaya tabi diğer menkul değerler için olan kote edilmiş piyasa fiyatları baz alınarak saptanmaktadır.

Finansal Varlık ve Borçların Gerçeğe Uygun Değeri ile Gösterimi

	Defter Değeri		Gerçeğe Uygun Değer	
	Cari Dönem	Önceki Dönem	Cari Dönem	Önceki Dönem
Finansal Varlıklar	11.197.303	10.381.028	11.378.190	10.404.668
Para Piyasalarından Alacaklar	-	-	-	-
Bankalar	308.575	933.950	308.510	934.352
Satılmaya Hazır Finansal Varlıklar	2.388.359	2.069.351	2.388.359	2.069.351
Vadeye Kadar Elde Tutulacak Yatırımlar	54.360	95.643	62.502	106.642
Verilen Krediler	8.446.009	7.282.084	8.618.819	7.294.323
Finansal Borçlar	10.501.712	10.609.921	10.502.867	10.630.575
Bankalar Mevduatı	195.348	33.529	200.149	39.705
Diğer Mevduat	8.708.321	7.865.964	8.703.494	7.865.309
Diğer Mali Kuruluşlardan Sağlanan Fonlar	957.696	1.609.529	959.347	1.627.295
Repo İşlemlerinden Sağlanan Fonlar	503.260	968.065	502.790	965.432
İhraç Edilen Menkul Değerler	-	-	-	-
Muhtelif Borçlar	137.087	132.834	137.087	132.834

Finansal Tablolarda Rayiç Değerleri Dışındaki Değerleriyle Taşınan Finansal Araçların Gerçeğe Uygun Değer Hesaplamasında Kullanılan Metod ve Varsayımlar:

i- Borsada rayiç değeri tespit edilen finansal kalemler borsa değeri ile gösterilmiştir.

ii- Borsada rayiç değeri tespit edilemeyen finansal araçların gelecekteki nakit akımları hesaplanmış, hesaplanan nakit akımları ilgili verim eğrileri kullanılarak bugünkü değerlere indirgenmiştir.

OYAK BANK A.Ş.**31 ARALIK 2007 TARİHİ İTİBARIYLA FİNANSAL TABLOLARA İLİŞKİN AÇIKLAMA VE DİPNOTLAR**

(Tutarlar aksi belirtilmedikçe Bin Yeni Türk Lirası olarak ifade edilmiştir.)

Aşağıdaki tabloda, finansal tablolarda rayiç değerleriyle taşınan finansal araçların borsa fiyatları, tüm model verileri piyasada ölçülebilen değerlendirme teknikleri içeren veya verileri piyasada ölçülemeyen değerlendirme teknikleri kullanılarak bulunan gerçeğe uygun değerlere ilişkin analiz yer almaktadır:

Cari Dönem	Borsa Değeri	Değerleme teknikleri kullanılarak ölçülen	Gerçeğe uygun değeri bulunmayan
Finansal Varlıklar	2.450.861	8.927.329	-
Para Piyasalarından Alacaklar	-	-	-
Bankalar	-	308.510	-
Satılmaya Hazır Finansal Varlıklar	2.388.359	-	-
Vadeye Kadar Elde Tutulacak Yatırımlar	62.502	-	-
Verilen Krediler	-	8.618.819	-
Finansal Borçlar	-	10.365.780	137.087
Bankalar Mevduatı	-	200.149	-
Diğer Mevduat	-	8.703.494	-
Diğer Mali Kuruluşlardan Sağlanan Fonlar	-	959.347	-
Repo İşlemlerinden Sağlanan Fonlar	-	502.790	-
İhraç Edilen Menkul Değerler	-	-	-
Muhtelif Borçlar	-	-	137.087

Cari Dönem	Borsa Değeri	Değerleme teknikleri kullanılarak ölçülen	Gerçeğe uygun değeri bulunmayan
Finansal Varlıklar	2.175.993	8.228.675	-
Para Piyasalarından Alacaklar	-	-	-
Bankalar	-	934.352	-
Satılmaya Hazır Finansal Varlıklar	2.069.351	-	-
Vadeye Kadar Elde Tutulacak Yatırımlar	106.642	-	-
Verilen Krediler	-	7.294.323	-
Finansal Borçlar	-	10.497.741	132.834
Bankalar Mevduatı	-	39.705	-
Diğer Mevduat	-	7.865.309	-
Diğer Mali Kuruluşlardan Sağlanan Fonlar	-	1.627.295	-
Repo İşlemlerinden Sağlanan Fonlar	-	965.432	-
İhraç Edilen Menkul Değerler	-	-	-
Muhtelif Borçlar	-	-	132.834

IX. Başkalarının Nam ve Hesabına Yapılan İşlemler, İnanca Dayalı İşlemlere İlişkin Açıklamalar

Başkalarının nam ve hesabına menkul kıymet alım satım ve aracılık yapılmaktadır. Saklama yönetim ve danışmanlık hizmeti verilmemektedir.

Bilanço dışı yükümlülükler tablosundaki Emanete Alınan Menkul Değerler ve Müşteri Fon ve Portföy Mevcutları satırlarında gösterilen toplam 4.684.327 Bin YTL'lik tutar müşteri adına fon ve portföy mevcutları kesin satış ve İMKB nezdinde aracılık işlemleri yapılan menkul kıymetlerden oluşmaktadır.

İnanca dayalı işlem sözleşmesi kapsamında diğer finansal kurumlarla yapılan işlemler ve bu kapsamda doğrudan verilen finansal hizmetler bulunmamaktadır.

OYAK BANK A.Ş.
31 ARALIK 2007 TARİHİ İTİBARIYLA FİNANSAL
TABLOLARA İLİŞKİN AÇIKLAMA VE DİPNOTLAR
(Tutarlar aksi belirtilmedikçe Bin Yeni Türk Lirası olarak ifade edilmiştir.)

BEŞİNCİ BÖLÜM

KONSOLİDE OLMAYAN FİNANSAL TABLOLARA İLİŞKİN AÇIKLAMA VE DİPNOTLAR

I. Bilançonun Aktif Hesaplarına İlişkin Açıklama ve Dipnotlar

I. Nakit Değerler ve T.C. Merkez Bankası Hesabına İlişkin Bilgiler

I.1. Nakit Değerler Hesabına İlişkin Bilgiler

	Cari Dönem		Önceki Dönem	
	TP	YP	TP	YP
Kasa/Efektif	77.813	47.191	93.053	60.394
TCMB	133.982	430.208	391.016	460.872
Diğer	-	10	-	-
Toplam	211.795	477.409	484.069	521.266

I.2. T.C. Merkez Bankası Hesabına İlişkin Bilgiler

	Cari Dönem		Önceki Dönem	
	TP	YP	TP	YP
Vadesiz Serbest Hesap	132.177	116.826	389.599	125.151
Vadeli Serbest Hesap	-	-	-	-
Vadeli Serbest Olmayan Hesap	-	-	-	-
Toplam	132.177	116.826	389.599	125.151

I.3. Zorunlu Karşılıklara İlişkin Bilgiler

	Cari Dönem		Önceki Dönem	
	TP	YP	TP	YP
Zorunlu Karşılık	1.805	313.382	1.417	335.721
Toplam	1.805	313.382	1.417	335.721

2.1. Gerçeğe Uygun Değer Farkı Kâr/Zarara Yansıtılan Finansal Varlıklardan Repo İşlemlerine Konu Olanlar ve Teminata Verilen/Bloke Edilenlere İlişkin Bilgiler

Gerçeğe uygun değer farkı kâr/zarara yansıtılan finansal varlıklardan cari dönemde repo işlemine konu edilen varlıklar bulunmamaktadır.

Gerçeğe uygun değer farkı kâr/zarara yansıtılan finansal varlıklardan önceki dönemde repo işlemine konu olan varlıkların defter değeri 22.576 Bin YTL'dir.

Gerçeğe uygun değer farkı kâr/zarara yansıtılan finansal varlıklardan cari dönem teminata verilen/bloke edilen varlıkların defter değeri 42.211 Bin YTL'dir.

Gerçeğe uygun değer farkı kâr/zarara yansıtılan finansal varlıklardan önceki dönemde teminata verilen/bloke edilen varlıklar bulunmamaktadır.

2.2. Alım Satım Amaçlı Türev Finansal Varlıklara İlişkin Pozitif Farklar Tablosu

Alım Satım Amaçlı Türev Finansal Varlıklar	Cari Dönem		Önceki Dönem	
	TP	YP	TP	YP
Vadeli İşlemler	-	3.475	-	5.044
Swap İşlemleri	25.389	39.062	5.928	12.376
Futures İşlemleri	-	-	-	-
Opsiyonlar	-	230	-	7.980
Diğer	-	-	-	-
Toplam	25.389	42.767	5.928	25.400

OYAK BANK A.Ş.**31 ARALIK 2007 TARİHİ İTİBARIYLA FİNANSAL TABLOLARA İLİŞKİN AÇIKLAMA VE DİPNOTLAR**

(Tutarlar aksi belirtilmedikçe Bin Yeni Türk Lirası olarak ifade edilmiştir.)

3. Bankalar ve Yurtdışı Bankalar Hesabına İlişkin Bilgiler**3.1. Bankalara İlişkin Bilgiler**

	Cari Dönem		Önceki Dönem	
	TP	YP	TP	YP
Bankalar	7.871	300.704	1.241	932.709
Yurtiçi	3.262	75.216	1.096	134.588
Yurtdışı	4.609	225.488	145	798.121
Yurtdışı Merkez ve Şubeler	-	-	-	-
Toplam	7.871	300.704	1.241	932.709

3.2. Yurtdışı Bankalar Hesabına İlişkin Bilgiler

	Serbest Tutar		Serbest Olmayan Tutar	
	Cari Dönem	Önceki Dönem	Cari Dönem	Önceki Dönem
AB Ülkeleri	207.601	671.314	-	-
ABD, Kanada	15.274	58.653	-	-
OECD Ülkeleri*	1.115	67.310	-	-
Kıyı Bankacılığı Bölgeleri	14	960	-	-
Diğer	6.093	29	-	-
Toplam	230.097	798.266	-	-

(*) AB ülkeleri, ABD ve Kanada dışındaki OECD ülkeleri

4.1. Satılmaya Hazır Finansal Varlıklardan Repo İşlemlerine Konu Olanlar ve Teminata Verilen/Bloke Edilenlere İlişkin Bilgiler

Satılmaya hazır finansal varlıklardan cari dönemde repo işlemine konu edilen varlıkların defter değeri 568.986 Bin YTL'dir.

Satılmaya hazır finansal varlıklardan önceki dönemde repo işlemine konu edilen varlıkların defter değeri 1.051.249 Bin YTL'dir.

Satılmaya hazır finansal varlıklardan cari dönemde teminata verilen/bloke edilen varlıkların defter değeri 418.807 Bin YTL'dir.

Satılmaya hazır finansal varlıklardan önceki dönemde teminata verilen/bloke edilen varlıkların defter değeri 569.703 Bin YTL'dir.

4.2. Satılmaya Hazır Finansal Varlıklara İlişkin Bilgiler

	Cari Dönem		Önceki Dönem	
	Nakdi	Gayrinakdi	Nakdi	Gayrinakdi
Borçlanma Senetleri	2.391.191	-	2.072.935	-
Borsada İşlem Gören	2.391.191	-	2.072.935	-
Borsada İşlem Görmeyen	-	-	-	-
Hisse Senetleri	1.079	-	1.038	-
Borsada İşlem Gören	13	-	13	-
Borsada İşlem Görmeyen	1.066	-	1.025	-
Değer Azalma Karşılığı (-)	(3.911)	-	(4.622)	-
Toplam	2.388.359	-	2.069.351	-

5. Kredilere İlişkin Açıklamalar**5.1. Bankanın Ortaklarına ve Mensuplarına Verilen Her Çeşit Kredi veya Avansın Bakiyesine İlişkin Bilgiler**

	Cari Dönem		Önceki Dönem	
	Nakdi	Gayrinakdi	Nakdi	Gayrinakdi
Banka Ortaklarına Verilen Doğrudan Krediler	-	-	-	15
Tüzel Kişi Ortaklara Verilen Krediler	-	-	-	15
Gerçek Kişi Ortaklara Verilen Krediler	-	-	-	-
Banka Ortaklarına Verilen Dolaylı Krediler	785	1.718	40.675	245.393
Banka Mensuplarına Verilen Krediler	10.600	-	9.219	-
Toplam	11.385	1.718	49.894	245.408

OYAK BANK A.Ş.
31 ARALIK 2007 TARİHİ İTİBARIYLA FİNANSAL
TABLOLARA İLİŞKİN AÇIKLAMA VE DİPNOTLAR

(Tutarlar aksi belirtilmedikçe Bin Yeni Türk Lirası olarak ifade edilmiştir.)

5.2. Birinci ve İkinci Grup Krediler, Diğer Alacaklar İle Yeniden Yapılandırılan Ya da Yeni Bir İtfa Planına Bağlanan Krediler ve Diğer Alacaklara İlişkin Bilgiler

	Standart Nitelikli Krediler ve Diğer Alacaklar		Yakın İzlemedeki Krediler ve Diğer Alacaklar	
	Krediler ve Diğer Alacaklar	Yeniden Yapılandırılan ya da Yeni Bir İtfa Planına Bağlananlar	Krediler ve Diğer Alacaklar	Yeniden Yapılandırılan ya da Yeni Bir İtfa Planına Bağlananlar
Nakdi Krediler				
İhtisas Dışı Krediler	8.415.850	225	29.934	-
İskonto ve İştirak Senetleri	13.911	-	-	-
İhracat Kredileri	596.588	-	21	-
İthalat Kredileri	5	-	-	-
Mali Kesime Verilen Krediler	130.652	-	-	-
Yurtdışı Krediler	142.961	-	-	-
Tüketici Kredileri	3.079.961	-	19.244	-
Kredi Kartları	313.138	-	4.960	-
Kıymetli Maden Kredisi	-	-	-	-
Diğer	4.138.634	225	5.709	-
İhtisas Kredileri	-	-	-	-
Diğer Alacaklar	-	-	-	-
Toplam	8.415.850	225	29.934	-

5.3. Vade Yapısına Göre Nakdi Kredilerin Dağılımı

	Standart Nitelikli Krediler ve Diğer Alacaklar		Yakın İzlemedeki Krediler ve Diğer Alacaklar	
	Krediler ve Diğer Alacaklar	Yeniden Yapılandırılan ya da Yeni Bir İtfa Planına Bağlananlar	Krediler ve Diğer Alacaklar	Yeniden Yapılandırılan ya da Yeni Bir İtfa Planına Bağlananlar
Kısa Vadeli Krediler ve Diğer Alacaklar	3.917.343	225	10.675	-
İhtisas Dışı Krediler	3.917.343	225	10.675	-
İhtisas Kredileri	-	-	-	-
Diğer Alacaklar	-	-	-	-
Orta ve Uzun Vadeli Krediler ve Diğer Alacaklar	4.498.507	-	19.259	-
İhtisas Dışı Krediler	4.498.507	-	19.259	-
İhtisas Kredileri	-	-	-	-
Diğer Alacaklar	-	-	-	-
Toplam	8.415.850	225	29.934	-

OYAK BANK A.Ş.
31 ARALIK 2007 TARİHİ İTİBARIYLA FİNANSAL
TABLOLARA İLİŞKİN AÇIKLAMA VE DİPNOTLAR

(Tutarlar aksi belirtilmedikçe Bin Yeni Türk Lirası olarak ifade edilmiştir.)

5.4. Tüketici Kredileri, Bireysel Kredi Kartları, Personel Kredileri ve Personel Kredi Kartlarına İlişkin Bilgiler

	Kısa Vadeli	Orta ve Uzun Vadeli	Toplam
Tüketici Kredileri-TP	180.203	2.765.952	2.946.155
Konut Kredisi	2.051	1.360.327	1.362.378
Taşıt Kredisi	32.222	600.248	632.470
İhtiyaç Kredisi	145.930	805.377	951.307
Diğer	-	-	-
Tüketici Kredileri-Döviz Endeksli	754	54.883	55.637
Konut Kredisi	754	53.979	54.733
Taşıt Kredisi	-	-	-
İhtiyaç Kredisi	-	904	904
Diğer	-	-	-
Tüketici Kredileri-YP	-	-	-
Konut Kredisi	-	-	-
Taşıt Kredisi	-	-	-
İhtiyaç Kredisi	-	-	-
Diğer	-	-	-
Bireysel Kredi Kartları-TP	304.011	-	304.011
Taksitli	82.742	-	82.742
Taksitsiz	221.269	-	221.269
Bireysel Kredi Kartları-YP	1.379	-	1.379
Taksitli	-	-	-
Taksitsiz	1.379	-	1.379
Personel Kredileri-TP	1.550	4.032	5.582
Konut Kredisi	-	-	-
Taşıt Kredisi	-	-	-
İhtiyaç Kredisi	-	-	-
Diğer	1.550	4.032	5.582
Personel Kredileri-Döviz Endeksli	-	-	-
Konut Kredisi	-	-	-
Taşıt Kredisi	-	-	-
İhtiyaç Kredisi	-	-	-
Diğer	-	-	-
Personel Kredileri-YP	-	-	-
Konut Kredisi	-	-	-
Taşıt Kredisi	-	-	-
İhtiyaç Kredisi	-	-	-
Diğer	-	-	-
Personel Kredi Kartları-TP	4.997	-	4.997
Taksitli	1.659	-	1.659
Taksitsiz	3.338	-	3.338
Personel Kredi Kartları-YP	21	-	21
Taksitli	-	-	-
Taksitsiz	21	-	21
Kredili Mevduat Hesabı-TP (Gerçek Kişi)	91.831	-	91.831
Kredili Mevduat Hesabı-YP (Gerçek Kişi)	-	-	-
Toplam	584.746	2.824.867	3.409.613

OYAK BANK A.Ş.
31 ARALIK 2007 TARİHİ İTİBARIYLA FİNANSAL
TABLOLARA İLİŞKİN AÇIKLAMA VE DİPNOTLAR

(Tutarlar aksi belirtilmedikçe Bin Yeni Türk Lirası olarak ifade edilmiştir.)

5.5. Taksitli Ticari Krediler ve Kurumsal Kredi Kartlarına İlişkin Bilgiler

	Kısa Vadeli	Orta ve Uzun Vadeli	Toplam
Taksitli Ticari Krediler-TP	281.967	672.903	954.870
İşyeri Kredisi	286	69.828	70.114
Taşıt Kredisi	25.358	361.136	386.494
İhtiyaç Kredisi	-	-	-
Diğer	256.323	241.939	498.262
Taksitli Ticari Krediler-Döviz Endeksli	21.483	132.838	154.321
İşyeri Kredisi	-	6.995	6.995
Taşıt Kredisi	535	61.764	62.299
İhtiyaç Kredisi	-	-	-
Diğer	20.948	64.079	85.027
Taksitli Ticari Krediler-YP	-	49.004	49.004
İşyeri Kredisi	-	286	286
Taşıt Kredisi	-	-	-
İhtiyaç Kredisi	-	-	-
Diğer	-	48.718	48.718
Kurumsal Kredi Kartları-TP	7.532	-	7.532
Taksitli	5	-	5
Taksitsiz	7.527	-	7.527
Kurumsal Kredi Kartları-YP	158	-	158
Taksitli	-	-	-
Taksitsiz	158	-	158
Kredili Mevduat Hesabı-TP (Tüzel Kişi)	45.226	-	45.226
Kredili Mevduat Hesabı-YP (Tüzel Kişi)	-	-	-
Toplam	356.366	854.745	1.211.111

5.6. Kredilerin Kullanıcılara Göre Dağılımı

	Cari Dönem	Önceki Dönem
Kamu	5.592	21.382
Özel	8.440.417	7.260.702
Toplam	8.446.009	7.282.084

5.7. Yurt İçi ve Yurt Dışı Kredilerin Dağılımı

	Cari Dönem	Önceki Dönem
Yurtiçi Krediler	8.303.048	7.184.007
Yurtdışı Krediler	142.961	98.077
Toplam	8.446.009	7.282.084

5.8. Bağlı Ortaklık ve İştiraklere Verilen Krediler

Bağlı ortaklık ve iştiraklere verilen kredi bulunmamaktadır.

5.9. Kredilere İlişkin Olarak Ayrılan Özel Karşılıklar

	Cari Dönem	Önceki Dönem
Tahsil İmkânı Sınırlı Krediler ve Diğer Alacaklar İçin Ayrılanlar	8.469	2.098
Tahsili Şüpheli Krediler ve Diğer Alacaklar İçin Ayrılanlar	13.306	2.344
Zarar Niteliğindeki Krediler ve Diğer Alacaklar İçin Ayrılanlar	24.594	16.423
Toplam	46.369	20.865

OYAK BANK A.Ş.**31 ARALIK 2007 TARİHİ İTİBARIYLA FİNANSAL
TABLOLARA İLİŞKİN AÇIKLAMA VE DİPNOTLAR**

(Tutarlar aksi belirtilmedikçe Bin Yeni Türk Lirası olarak ifade edilmiştir.)

5.10. Donuk Alacaklara İlişkin Bilgiler (net)**5.10.1. Donuk Alacaklardan Bankaca Yeniden Yapılandırılan ya da Yeni Bir İtfa Planına Bağlanan Krediler ve Diğer Alacaklara İlişkin Bilgiler**

	III. Grup: Tahsil İmkânı Sınırlı Krediler ve Diğer Alacaklar	IV. Grup: Tahsili Şüpheli Krediler ve Diğer Alacaklar	V. Grup: Zarar Niteliğindeki Krediler ve Diğer Alacaklar
Cari Dönem	-	-	-
(Özel Karşılıklardan Önceki Brüt Tutarlar)			
Yeniden Yapılandırılan Krediler ve Diğer Alacaklar	-	-	-
Yeni Bir İtfa Planına Bağlanan Krediler ve Diğer Alacaklar	-	-	-
Önceki Dönem	857	-	2.813
(Özel Karşılıklardan Önceki Brüt Tutarlar)			
Yeniden Yapılandırılan Krediler ve Diğer Alacaklar	-	-	-
Yeni Bir İtfa Planına Bağlanan Krediler ve Diğer Alacaklar	857	-	2.813

5.10.2. Toplam Donuk Alacak Hareketlerine İlişkin Bilgiler

	III. Grup: Tahsil İmkânı Sınırlı Krediler ve Diğer Alacaklar	IV. Grup: Tahsili Şüpheli Krediler ve Diğer Alacaklar	V. Grup: Zarar Niteliğindeki Krediler ve Diğer Alacaklar
Önceki Dönem Sonu Bakiyesi	20.541	7.478	29.461
Dönem İçinde İntikal (+)	109.874	1.858	1.857
Diğer Donuk Alacak Hesaplarından Giriş (+)	-	65.670	24.821
Diğer Donuk Alacak Hesaplarına Çıkış (-)	(65.710)	(24.781)	-
Dönem İçinde Tahsilat (-)	(34.735)	(14.444)	(8.144)
Aktiften Silinen (-)	(77)	(113)	(2.543)
Kurumsal ve Ticari Krediler	-	-	-
Bireysel Krediler	(77)	(113)	(2.543)
Kredi Kartları	-	-	-
Diğer	-	-	-
Dönem Sonu Bakiyesi	29.893	35.668	45.452
Özel Karşılık (-)	(8.469)	(13.306)	(24.594)
Bilançodaki Net Bakiyesi	21.424	22.362	20.858

5.10.3. Yabancı Para Olarak Kullandırılan Kredilerden Kaynaklanan Donuk Alacaklara İlişkin Bilgiler

Banka donuk alacak haline dönüşen YP alacakları temerrüt tarihindeki kurlarla TP'ye çevirerek muhasebe kayıtlarında izlemektedir. Bu sebeple bilanço tarihi itibarıyla yabancı para cinsinden donuk alacaklar bulunmamaktadır.

OYAK BANK A.Ş.
31 ARALIK 2007 TARİHİ İTİBARIYLA FİNANSAL
TABLOLARA İLİŞKİN AÇIKLAMA VE DİPNOTLAR

(Tutarlar aksi belirtilmedikçe Bin Yeni Türk Lirası olarak ifade edilmiştir.)

5.10.4. Donuk Alacakların Kullanıcı Gruplarına Göre Brüt ve Net Tutarlarının Gösterimi

	III. Grup: Tahsil İmkani Sınırlı Krediler ve Diğer Alacaklar	IV. Grup: Tahsili Şüpheli Krediler ve Diğer Alacaklar	V. Grup: Zarar Niteliğindeki Krediler ve Diğer Alacaklar
Cari Dönem (Net)			
Gerçek ve Tüzel Kişilere Kullandırılan Krediler (Brüt)	29.893	35.668	45.452
Özel Karşılık Tutarı (-)	(8.469)	(13.306)	(24.594)
Gerçek ve Tüzel Kişilere Kullandırılan Krediler (Net)	21.424	22.362	20.858
Bankalar (Brüt)	-	-	-
Özel Karşılık Tutarı (-)	-	-	-
Bankalar (Net)	-	-	-
Diğer Kredi ve Alacaklar (Brüt)	-	-	-
Özel Karşılık Tutarı (-)	-	-	-
Diğer Kredi ve Alacaklar (Net)	-	-	-
Önceki Dönem (Net)			
Gerçek ve Tüzel Kişilere Kullandırılan Krediler (Brüt)	20.541	7.478	29.461
Özel Karşılık Tutarı (-)	(2.098)	(2.344)	(16.423)
Gerçek ve Tüzel Kişilere Kullandırılan Krediler (Net)	18.443	5.134	13.038
Bankalar (Brüt)	-	-	-
Özel Karşılık Tutarı (-)	-	-	-
Bankalar (Net)	-	-	-
Diğer Kredi ve Alacaklar (Brüt)	-	-	-
Özel Karşılık Tutarı (-)	-	-	-
Diğer Kredi ve Alacaklar (Net)	-	-	-

5.11. Zarar Niteliğindeki Krediler ve Diğer Alacaklar İçin Belirlenen Tasfiye Politikasının Ana Hatları

"Bankalarca Karşılık Ayrılacak Kredilerin ve Diğer Alacakların Niteliklerinin Belirlenmesi ve Ayrılacak Karşılıklara İlişkin Esas ve Usuller Hakkında Yönetmelik" in sekizinci maddesinde yer alan teminat unsurlarından bulunması halinde, bu unsurlar gerek idari gerek yasal girişimler sonucunda mümkün olan en kısa sürede paraya çevrilerek alacağın tasfiyesi sağlanmaktadır.

Teminat unsuru bulunmaması halinde ise, borçlu hakkında aciz vesikası temin edilse de, muhtelif periyotlarla yoğun istihbarat yapılarak ve sonradan edinilmiş mal varlığı tespitine çalışılarak hukuki prosedüre müracaat edilmektedir.

Yasal takip işlemleri öncesinde ve sonrasında; alacaklısı olunan firmanın mali bilgileri konusunda Banka'ca yapılacak incelemeler neticesinde yaşaması mümkün görülen ve ekonomiye kazandırılması halinde üretime katkıda bulunacağı kanaati hakim olan firmalarla ilgili olarak, anlaşma yolu ile alacağın tasfiyesine çaba harcanmaktadır.

5.12. Aktiften Silme Politikasına İlişkin Açıklamalar

Banka, Zarar Niteliğindeki Krediler ve Diğer Alacaklar olarak sınıflandırılan kredi ve diğer alacaklarını; borçluları, kefilleri ve maddi teminatları hakkında her türlü hukuki süreçleri kullanmak suretiyle tasfiyeye çalışmakta, hukuki süreçler sonucunda tahsil edilemeyen ve tahsil kabiliyeti bulunmadığına ilişkin aciz vesikasına bağlanan alacaklarını ise bu vesikalara dayanarak alacak bakiyesi ve özel karşılık tutarını ilgili hesaplara ters kayıt vermek suretiyle 1 YKr iz bedele indirgemektedir. İz bedelle takip edilmeye devam olunan alacaklara ilişkin olarak, ileriki dönemlerde borçlular ve/veya kefillerinin mal varlıklarında artış tespit edilmesi halinde hukuki takip süreçleri işletilmeye devam olunmaktadır.

Banka bu grup alacaklarından, protesto veya yazı ile borçlularından istenilen, ancak dava ve icra takibine değmeyecek derecede küçük olanlar veya dava veya icra takibinde katlanılacak maliyetlerin tahsil edilmesi beklenen tutarlardan yüksek olacağı değerlendirilenleri ise, tamamına karşılık ayırmak ve ilgili hesaplara ters kayıt vermek suretiyle aktiften silmektedir. Yönetim Kurulu, bu konuda gerekli değerlendirmeleri yapmak üzere belirli limitler dahilinde ilgili Genel Müdürlük gruplarını yetkilendirmiş bulunmaktadır.

6. Vadeye Kadar Elde Tutulacak Yatırımlar

6.1. Repo İşlemlerine Konu Olanlar ve Teminata Verilen/Bloke Edilenlere İlişkin Bilgiler

Cari dönem ve önceki dönemde repo işlemlerine konu olan ve teminata verilen/bloke edilen vadeye kadar elde tutulacak yatırımlar bulunmamaktadır.

OYAK BANK A.Ş.

31 ARALIK 2007 TARİHİ İTİBARIYLA FİNANSAL TABLOLARA İLİŞKİN AÇIKLAMA VE DİPNOTLAR

(Tutarlar aksi belirtilmedikçe Bin Yeni Türk Lirası olarak ifade edilmiştir.)

6.2. Vadeye Kadar Elde Tutulacak Devlet Borçlanma Senetlerine İlişkin Bilgiler

	Cari Dönem	Önceki Dönem
Devlet Tahvili	53.922	95.377
Hazine Bonosu	-	-
Diğer Kamu Borçlanma Senetleri	438	266
Toplam	54.360	95.643

6.3. Vadeye Kadar Elde Tutulacak Yatırımlara İlişkin Bilgiler

	Cari Dönem	Önceki Dönem
Borçlanma Senetleri	54.360	95.747
Borsada İşlem Görenler	53.922	95.481
Borsada İşlem Görmeyenler	438	266
Değer Azalma Karşılığı (-)	-	(104)
Toplam	54.360	95.643

6.4. Vadeye Kadar Elde Tutulacak Yatırımların Yıl İçindeki Hareketleri

	Cari Dönem	Önceki Dönem
Dönem Başındaki Değer (**)	91.356	130.539
Parasal Varlıklarda Meydana Gelen Kur Farkları	(11.651)	7.647
Yıl İçindeki Alımlar	153	134
Satış ve İtfa Yoluyla Elden Çıkarılanlar (***)	(27.716)	(48.300)
Değer Azalışı Karşılığı (-) (*)	104	1.336
Dönem Sonu Toplamı (**)	52.246	91.356

(*) Cari dönemde 104 Bin YTL ve önceki dönemde 1.336 Bin YTL tutarında değer azalış karşılığı iptal edilmiştir.

(**) Cari dönem reeskont tutarı 2.114 Bin YTL ve önceki dönem reeskont tutarı 4.287 Bin YTL hareket tablosunda gösterilmemiştir.

(***) Önceki dönemde T.C. Başbakanlık Hazine Müsteşarlığı'nın 6 Eylül 2006 tarih 2006/96 sayılı basın duyurusuna istinaden, duyuruda belirtilen vadelerdeki Eurobondlardan Banka portföyünde bulunan 6.000 Bin USD tutarındaki Eurobond erken itfa yolu ile satılmıştır. Ayrıca 23.584 Bin USD ile 5.646 Bin EUR tutarında Eurobond ise itfa olmuştur.

7. İştiraklere İlişkin Bilgiler (net)

7.1. Banka'nın İştiraklerine İlişkin Bilgiler

Banka'nın cari dönemde ve önceki dönemde iştiraki bulunmamaktadır.

OYAK BANK A.Ş.
31 ARALIK 2007 TARİHİ İTİBARIYLA FİNANSAL
TABLOLARA İLİŞKİN AÇIKLAMA VE DİPNOTLAR

(Tutarlar aksi belirtilmedikçe Bin Yeni Türk Lirası olarak ifade edilmiştir.)

8. Bağlı Ortaklıklara İlişkin Bilgiler (net)

8.1. Konsolide Edilen Bağlı Ortaklıklara İlişkin Bilgiler

Unvanı	Adres (Şehir/Ülke)	Bankanın Pay Oranı- Farklıysa Oy Oranı (%)		Banka Risk Grubunun Pay Oranı (%)	
Oyak European Finance Plc (1)	Dublin/İrlanda	100,00		100,00	
Oyak Portföy Yönetimi A.Ş. (2)	İstanbul/Türkiye	100,00		100,00	

	Aktif		Sabit	Faiz	Menkul	Cari	Önceki	Gerçeğe
	Toplamı	Özkaynak	Varlık	Gelirleri	Değer	Dönem	Dönem	Uygun
(1) (*)	3.311	3.239	3	616	-	279	760	-
(2) (*)	11.045	10.603	55	1.503	30	1.653	2.235	-

(*) Tabloda yer alan bağlı ortaklıkların mali tablo bilgileri denetlenmiş mali tablolar esas alınarak verilmiştir.

8.2. Konsolide Edilen Bağlı Ortaklıklara İlişkin Bilgiler

	Cari Dönem	Önceki Dönem
Dönem Başı Değeri	12.661	18.968
Dönem İçi Hareketler	(19)	(6.307)
Alışlar	-	-
Bedelsiz Edinilen Hisse Senetleri	-	-
Cari Yıl Payından Alınan Kâr	-	-
Satışlar (**)	-	(6.793)
Yeniden Değerleme Artışı	-	-
Değer Azalma Karşılıkları (*)	(19)	486
Dönem Sonu Değeri	12.642	12.661
Sermaye Taahhütleri	-	-
Dönem Sonu Sermaye Katılma Payı (%)	%100	%100

(*) Değer azalma karşılığı satırındaki (19) Bin YTL (31 Aralık 2006: 486 Bin YTL), YP iştirakler kur farkından oluşmaktadır.

(**) Önceki dönemde Banka'nın %100 oranında bağlı ortaklıklarından İrlanda Dublin'de faaliyet gösteren Oyak European Finance P.L.C.'nin her biri 1 ABD Doları değerindeki 5.000.000 adet hisseye bölünmüş 5.000.000 ABD Doları tutarındaki ödenmiş sermayesi, Banka'nın talebi üzerine İrlanda mahkemelerinin onayı ile 4.750.000 ABD Doları Banka'ya nakden geri ödenmek sureti ile 250.000 ABD Doları'na indirilmiştir. 19 Ekim 2006 tarihinde Oyak European Finance P.L.C.'nin yeni sermaye yapısı İrlanda Ticaret Siciline kaydedilmiştir.

8.3. Konsolide Edilen Bağlı Ortaklıklara İlişkin Sektör Bilgileri ve Bunlara İlişkin Kayıtlı Yasal Tutarlar

	Cari Dönem	Önceki Dönem
Bankalar	-	-
Sigorta Şirketleri	-	-
Faktoring Şirketleri	-	-
Leasing Şirketleri	-	-
Finansman Şirketleri	-	-
Diğer Mali Bağlı Ortaklıklar	12.642	12.661

8.4. Borsaya Kote Edilen Bağlı Ortaklıklar

Borsaya kote edilen bağlı ortaklık bulunmamaktadır.

9. Birlikte Kontrol Edilen Ortaklıklara İlişkin Bilgiler

9.1. Birlikte Kontrol Edilen Ortaklıklara İlişkin Bilgiler

Birlikte kontrol edilen ortaklık bulunmamaktadır.

10. Kiralama İşlemlerinden Alacaklara İlişkin Bilgiler (net)

Kiralama işlemlerinden alacaklar bulunmamaktadır.

OYAK BANK A.Ş.
31 ARALIK 2007 TARİHİ İTİBARIYLA FİNANSAL
TABLOLARA İLİŞKİN AÇIKLAMA VE DİPNOTLAR
(Tutarlar aksi belirtilmedikçe Bin Yeni Türk Lirası olarak ifade edilmiştir.)

11. Riskten Korunma Amaçlı Türev Finansal Araçlara İlişkin Bilgiler

Riskten korunma amaçlı türev finansal araçlar bulunmamaktadır.

12. Maddi Duran Varlıklara İlişkin Bilgiler

Cari Dönem	Binalar	Taşıtlar	Mobilya Mefruşat	Diğer Sabit Kıymetler	Finansal Kiralama ile Edinilen Menkuller	Toplam
Maliyetler						
Açılış Bakiyesi, 1 Ocak 2007	220.077	6.449	26.841	142.730	134.375	530.472
İlaveler	90	27	568	12.840	5.826	19.351
Çıkışlar	(145)	(1.612)	(2.779)	(26.093)	(10.620)	(41.249)
Değer Düşüş Karşılığı	24.230	-	-	-	-	24.230
Kapanış Bakiyesi, 31 Aralık 2007	244.252	4.864	24.630	129.477	129.581	532.804
Birikmiş Amortismanlar						
Açılış Bakiyesi, 1 Ocak 2007	100.005	5.369	25.383	103.419	125.912	360.088
Cari Dönem Amortismanları	7.180	623	472	9.615	4.841	22.731
Çıkışlar	(61)	(1.431)	(2.749)	(5.225)	(10.517)	(19.983)
Kapanış Bakiyesi, 31 Aralık 2007	107.124	4.561	23.106	107.809	120.236	362.836
Net Defter Değeri, 31 Aralık 2007	137.128	303	1.524	21.668	9.345	169.968
Önceki Dönem	Binalar	Taşıtlar	Mobilya Mefruşat	Diğer Sabit Kıymetler	Finansal Kiralama ile Edinilen Menkuller	Toplam
Maliyetler						
Açılış Bakiyesi, 1 Ocak 2006	216.566	7.584	27.585	121.975	133.498	507.208
İlaveler	729	220	512	28.635	3.211	33.307
Çıkışlar	(3.747)	(1.355)	(1.256)	(7.880)	(2.334)	(16.572)
Değer Düşüş Karşılığı	6.529	-	-	-	-	6.529
Kapanış Bakiyesi, 31 Aralık 2006	220.077	6.449	26.841	142.730	134.375	530.472
Birikmiş Amortismanlar						
Açılış Bakiyesi, 1 Ocak 2006	93.880	5.335	25.958	97.465	124.858	347.496
Cari Dönem Amortismanları	7.170	1.141	649	9.398	3.420	21.778
Çıkışlar	(1.045)	(1.107)	(1.224)	(3.444)	(2.366)	(9.186)
Kapanış Bakiyesi, 31 Aralık 2006	100.005	5.369	25.383	103.419	125.912	360.088
Net Defter Değeri, 31 Aralık 2006	120.072	1.080	1.458	39.311	8.463	170.384

Banka geçmiş dönemlerde sabit kıymetleri içerisinde ekspertiz değeri endekslenmiş değerinden daha düşük olan gayrimenkulleri için ayırdığı değer düşüş karşılığının 24.230 Bin YTL tutarındaki kısmını yapılan son ekspertiz çalışmasına göre 31 Aralık 2007 tarihi itibarıyla iptal etmiştir.

Maddi duran varlıklar normal amortisman yöntemi uygulanmak suretiyle amortismanına tabi tutulmakta olup, Vergi Usul Kanunu 333, 339 ve 365 sayılı tebliğ hükümleri doğrultusunda tespit edilen faydalı ömürlerine göre itfa edilmektedir.

OYAK BANK A.Ş.
31 ARALIK 2007 TARİHİ İTİBARIYLA FİNANSAL
TABLOLARA İLİŞKİN AÇIKLAMA VE DİPNOTLAR

(Tutarlar aksi belirtilmedikçe Bin Yeni Türk Lirası olarak ifade edilmiştir.)

13. Maddi Olmayan Duran Varlıklara İlişkin Bilgiler

Normal amortisman yöntemine göre itfa edilen maddi olmayan duran varlıklara ilişkin faydalı ömür süresi 3 ila 15 yıl arasındadır. Özel maliyet bedelleri için faydalı ömür kira süresi veya azami 5 yıl ile sınırlandırılmaktadır.

Cari Dönem	Kuruluş ve Örgütlenme Giderleri	Özel Maliyet Bedelleri	Diğer	Toplam
Maliyetler				
Açılış Bakiyesi, 1 Ocak 2007	7.203	68.657	59.622	135.482
İlaveler	787	4.627	2.960	8.374
Çıkışlar	(4.805)	(564)	-	(5.369)
Değer Düşüş Karşılığı	-	-	-	-
Transferler	(3.185)	-	3.185	-
Kapanış Bakiyesi, 31 Aralık 2007	-	72.720	65.767	138.487
Birikmiş Amortismanlar				
Açılış Bakiyesi, 1 Ocak 2007	4.452	48.729	39.715	92.896
Cari Dönem Amortismanları	1.681	7.963	5.412	15.056
İlave	-	-	416	416
Çıkışlar	(4.781)	(343)	-	(5.124)
Transferler	(1.352)	-	1.352	-
Kapanış Bakiyesi, 31 Aralık 2007	-	56.349	46.895	103.244
Net Defter Değeri, 31 Aralık 2007	-	16.371	18.872	35.243
Önceki Dönem	Kuruluş ve Örgütlenme Giderleri	Özel Maliyet Bedelleri	Diğer	Toplam
Maliyetler				
Açılış Bakiyesi, 1 Ocak 2006	5.686	62.989	51.511	120.186
İlaveler	1.520	6.801	8.132	16.453
Çıkışlar	(3)	(1.133)	(21)	(1.157)
Değer Düşüş Karşılığı	-	-	-	-
Kapanış Bakiyesi, 31 Aralık 2006	7.203	68.657	59.622	135.482
Birikmiş Amortismanlar				
Açılış Bakiyesi, 1 Ocak 2006	3.579	41.949	34.209	79.737
Cari Dönem Amortismanları	865	7.646	5.528	14.039
Çıkışlar	8	(866)	(22)	(880)
Kapanış Bakiyesi, 31 Aralık 2006	4.452	48.729	39.715	92.896
Net Defter Değeri, 31 Aralık 2006	2.751	19.928	19.907	42.586

14. Yatırım Amaçlı Gayrimenkullere İlişkin Açıklamalar

Yatırım amaçlı gayrimenkul bulunmamaktadır.

15. Bulunması Halinde Ertelenmiş Vergi Varlığına İlişkin Açıklamalar

Banka TMS İ2 "Gelir Vergileri" esasları ile BDDK'nın 8 Aralık 2004 tarihli ve DZM.2/13/1-a-3 sayılı genelgesi hükümleri uyarınca, vergi mevzuatına göre sonraki dönemlerde indirilebilecek mali kâr elde edilmesi mümkün olduğu müddetçe, genel ve serbest karşılıklar dışında kalan indirilebilir geçici farklar üzerinden ertelenmiş vergi aktif, vergilendirilebilir geçici farklar üzerinden ise ertelenmiş vergi yükümlülüğü hesaplamaktadır. Banka tarafından 31 Aralık 2007 tarihi itibarıyla genel kredi karşılıkları ve serbest karşılıklar dışında kalan indirilebilir geçici farklar üzerinden hesaplanarak kayıtlara yansıtılan ertelenmiş vergi aktif tutarı 46.610 Bin YTL'dir. Satılmaya hazır finansal varlıklar değer artış fonu olarak muhasebeleşen rayiç değer farkları üzerinden hesaplanmış 723 Bin YTL tutarında ertelenmiş vergi özkaynaklar altında "Menkul Değerler Değerleme Farkları" hesabında sınıflandırılmıştır. Cari dönem ertelenmiş vergi geliri ise 8.548 Bin YTL'dir.

OYAK BANK A.Ş.
31 ARALIK 2007 TARİHİ İTİBARIYLA FİNANSAL
TABLOLARA İLİŞKİN AÇIKLAMA VE DİPNOTLAR

(Tutarlar aksi belirtilmedikçe Bin Yeni Türk Lirası olarak ifade edilmiştir.)

Cari dönem ve önceki dönem ertelenmiş vergi aktifleri hareketleri aşağıdaki gibi gerçekleşmiştir.

	Cari Dönem		Önceki Dönem	
	Birikmiş	Geçici	Birikmiş	Geçici
Ertelenmiş Vergiye Baz Teşkil Eden				
Zamanlama Farklılıkları	Farklar	Varlığı/(Borcu)	Farklar	Varlığı/(Borcu)
Çalışan Haklar Karşılığı	15.253	3.051	12.808	2.562
Maddi Duran Varlıklara İlişkin VUK Uygulama Farklılıkları	50.727	10.145	44.739	8.948
Vergi İndirimi İstisnaları	51.330	10.266	23.418	4.684
Finansal Varlık ve Yükümlülükler Değerleme Farklılıkları	4.916	983	(25.428)	(5.086)
Gayrimenkul Değer Düşüş Karşılığı	114.438	22.888	138.381	27.676
Satılmaya Hazır Finansal Varlıklar Değerleme Farkları	(3.615)	(723)	27.470	5.494
Toplam Ertelenmiş Vergi Varlığı		46.610		44.278

16. Satış Amaçlı Elde Tutulan ve Durdurulan Faaliyetlere İlişkin Duran Varlıklar Hakkında Açıklamalar

16.1. Satış Amaçlı Elde Tutulan Duran Varlıklar Hakkında Açıklamalar

	Cari Dönem	Önceki Dönem
Dönem Başı Değeri (Net)	-	-
Girişler	9.492	-
Elden Çıkarılanlar (-)	-	-
Değer Düşüklüğü (-)	-	-
Dönem Sonu Değeri (Net)	9.492	-

16.1. Durdurulan Faaliyetlere İlişkin Duran Varlıklar Hakkında Açıklamalar

Durdurulan faaliyetlere ilişkin duran varlıklar bulunmamaktadır.

17. Bilançonun Diğer Aktifler Kalemi, Nazım Hesaplarda Yer Alan Taahhütler Hariç Bilanço Toplamının %10'unu Aşıyor İse Bunların En Az %20'sini Oluşturan Alt Hesapların İsim ve Tutarları

Bilançonun diğer aktifler kalemi nazım hesapta yer alan taahhütler hariç bilanço toplamının %10'unu aşmamaktadır.

II. Bilançonun Pasif Hesaplarına İlişkin Açıklama ve Dipnotlar

I. Mevduata İlişkin Bilgiler

I.1. Mevduatın Vade Yapısı

Cari Dönem	Vadesiz	7 Gün İhbarlı	1 Aya Kadar	1-3 Ay	3-6 Ay	6 Ay-1 Yıl	1 Yıl ve Üstü	Birikimli Mevduat	Toplam
Tasarruf Mevduatı	206.928	-	648.832	3.596.490	76.789	13.021	632	-	4.542.692
Döviz Tevdiat Hesabı	483.386	-	590.140	1.516.139	262.137	167.386	1.928	-	3.021.116
Yurtiçinde Yer. K.	467.798	-	579.988	1.438.678	253.791	142.318	1.896	-	2.884.469
Yurtdışında Yer.K	15.588	-	10.152	77.461	8.346	25.068	32	-	136.647
Resmi Kur. Mevduatı	88.124	-	4.372	2.039	67	12	-	-	94.614
Tic. Kur. Mevduatı	346.435	-	477.529	177.931	12.735	411	-	-	1.015.041
Diğ. Kur. Mevduatı	10.110	-	8.484	15.774	364	126	-	-	34.858
Kıymetli Maden DH	-	-	-	-	-	-	-	-	-
Bankalar Mevduatı	7.425	-	183.033	533	-	2.147	2.210	-	195.348
TC Merkez B.	-	-	-	-	-	-	-	-	-
Yurtiçi Bankalar	6.685	-	183.033	533	-	2.147	2.203	-	194.601
Yurtdışı Bankalar	700	-	-	-	-	-	7	-	707
Katılım Bankaları	40	-	-	-	-	-	-	-	40
Diğer	-	-	-	-	-	-	-	-	-
Toplam	1.142.408	-	1.912.390	5.308.906	352.092	183.103	4.770	-	8.903.669

OYAK BANK A.Ş.
31 ARALIK 2007 TARİHİ İTİBARIYLA FİNANSAL
TABLOLARA İLİŞKİN AÇIKLAMA VE DİPNOTLAR

(Tutarlar aksi belirtilmedikçe Bin Yeni Türk Lirası olarak ifade edilmiştir.)

Önceki Dönem	Vadesiz	7 Gün		1 Aya			1 Yıl ve Üstü	Birikimli Mevduat	Toplam
		İhbarlı	Kadar	1-3 Ay	3-6 Ay	6 Ay			
Tasarruf Mevduatı	165.202	-	623.697	3.130.954	93.430	18.181	651	-	4.032.115
Döviz Tevdiat Hesabı	545.061	-	601.454	1.141.352	218.275	269.798	91.146	-	2.867.086
Yurtiçinde Yer. K.	533.008	-	579.378	1.079.011	193.140	234.283	91.058	-	2.709.878
Yurtdışında Yer. K	12.053	-	22.076	62.341	25.135	35.515	88	-	157.208
Resmi Kur. Mevduatı	10.030	-	12.770	1.303	35	2	-	-	24.140
Tic. Kur. Mevduatı	246.725	-	473.335	154.771	13.106	5.892	573	-	894.402
Diğ. Kur. Mevduatı	22.179	-	9.600	11.098	472	92	4.781	-	48.222
Kıymetli Maden DH	-	-	-	-	-	-	-	-	-
Bankalar Mevduatı	24.092	-	46	2.266	5.117	1.000	1.007	-	33.528
TC Merkez B.	-	-	-	-	-	-	-	-	-
Yurtiçi Bankalar	691	-	46	2.266	5.117	1.000	1.000	-	10.120
Yurtdışı Bankalar	23.400	-	-	-	-	-	7	-	23.407
Katılım Bankaları	1	-	-	-	-	-	-	-	1
Diğer	-	-	-	-	-	-	-	-	-
Toplam	1.013.289	-	1.720.902	4.441.744	330.435	294.965	98.158	-	7.899.493

1.2. Mevduat Sigortası Kapsamında Bulunan ve Mevduat Sigortası Limitini Aşan Tasarruf

Tasarruf Mevduatı	Sigorta Kapsamında Bulunan		Sigorta Limitini Aşan	
	Cari Dönem	Önceki Dönem	Cari Dönem	Önceki Dönem
Tasarruf Mevduatı	2.787.207	2.576.627	1.747.547	1.439.598
Tasarruf Mevduatı Niteliğini Haiz DTH	759.464	807.253	879.636	958.297
Tasarruf Mevduatı Niteliğini Haiz Diğ. H.	-	-	-	-
Yurtdışı Şubelerde Bulunan Yabancı Mercilerin Sigortasına Tabi Hesaplar	9.274	6.886	-	-
Kıyı Bnk. Blg. Şubelerde Bulunan Yabancı Mercilerin Sigorta Tabi Hesaplar	-	-	-	-

1.3. Merkezi Yurt Dışında Bulunan Banka'nın Türkiye'deki Şubesinde Bulunan Tasarruf Mevduatı. Merkezin Bulunduğu Ülkede Sigorta Kapsamında Bulunup Bulunmadığı

Banka'nın merkezi Türkiye'de olup, tasarruf mevduatı sigortası kapsamındadır.

1.3.1. Mevduat Sigortası Kapsamında Bulunmayan Gerçek Kişilerin Mevduatı

	Cari Dönem	Önceki Dönem
Yurtdışı Şubelerde Bulunan Mevduat ve Diğer Hesaplar	26.312	21.926
Hâkim Ortaklar ile Bunların Ana, Baba, Eş ve Velayet Altındaki Çocuklarına Ait Mevduat ile Diğer Hesaplar	-	-
Yönetim veya Müdürler Kurulu Başkan ve Üyeler, Genel Müdür ve Yardımcıları ile Bunların Ana, Baba, Eş ve Velayet Altındaki Çocuklarına Ait Mevduat ile Diğer Hesaplar	4.584	2.983
26/9/2004 Tarihli ve 5237 Sayılı TCK'nın 282 nci Maddesindeki Suçtan Kaynaklanan Mal Varlığı Değerleri Kapsamına Giren Mevduat ile Diğer Hesaplar	-	-
Türkiye'de Münhasıran Kıyı Bankacılığı Faaliyeti Göstermek Üzere Kurulan Mevduat Bankalarında Bulunan Mevduat	-	-

2. Alım Satım Amaçlı Türev Finansal Borçlara İlişkin Bilgiler

2.1. Alım Satım Amaçlı Türev Finansal Borçlara İlişkin Negatif Farklar Tablosu

Alım Satım Amaçlı Türev Finansal Borçlar	Cari Dönem		Önceki Dönem	
	TP	YP	TP	YP
Vadeli İşlemler	-	2.828	-	1.506
Swap İşlemleri	118.109	185.931	17.990	33.210
Futures İşlemleri	-	-	-	-
Opsiyonlar	-	230	-	7.980
Diğer	-	-	-	-
Toplam	118.109	188.989	17.990	42.696

OYAK BANK A.Ş.**31 ARALIK 2007 TARİHİ İTİBARIYLA FİNANSAL TABLOLARA İLİŞKİN AÇIKLAMA VE DİPNOTLAR**

(Tutarlar aksi belirtilmedikçe Bin Yeni Türk Lirası olarak ifade edilmiştir.)

3.1. Bankalar ve Diğer Mali Kuruluşlara İlişkin Bilgiler

	Cari Dönem		Önceki Dönem	
	TP	YP	TP	YP
T.C. Merkez Bankası Kredileri	-	-	-	-
Yurtiçi Banka ve Kuruluşlardan	92.741	103.265	91.349	128.758
Yurtdışı Banka, Kuruluş ve Fonlardan	115	761.575	40	1.389.382
Toplam	92.856	864.840	91.389	1.518.140

3.2. Alınan Kredilerin Vade Ayrımına Göre Gösterilmesi

	Cari Dönem		Önceki Dönem	
	TP	YP	TP	YP
Kısa Vadeli	92.856	133.592	91.389	339.529
Orta ve Uzun Vadeli	-	731.248	-	1.178.611
Toplam	92.856	864.840	91.389	1.518.140

3.3. Banka'nın Yükümlülüklerinin Yoğunlaştığı Fon Sağlayan Sektör Grubu

Banka'nın yükümlülüklerinin yoğunlaştığı fon sağlayan sektör grubu bulunmamaktadır.

4. Bilançonun Diğer Yabancı Kaynaklar Kalemi, Bilanço Dışı Taahhütler Hariç Bilanço Toplamının %10'unu Aşıyorsa, Bunların En Az %20'sini Oluşturan Alt Hesapların İsim ve Tutarları

Diğer yabancı kaynaklar kalemi, bilanço toplamının %10'unu aşmamaktadır.

5. Kiralama İşlemlerinden Borçlara İlişkin Bilgiler (net)

	Cari Dönem		Önceki Dönem	
	TP	YP	TP	YP
Finansal Kiralama Borçları	111	3.972	264	7.283
Ertelenmiş Finansal Kiralama Giderleri (-)	(37)	(584)	(46)	(750)
Toplam	74	3.388	218	6.533

6. Riskten Korunma Amaçlı Türev Finansal Borçlara İlişkin Bilgiler

Riskten korunma amaçlı türev finansal borçlara ilişkin işlemler bulunmamaktadır.

7. Karşılıklara İlişkin Açıklamalar**7.1. Genel Karşılıklara İlişkin Bilgiler**

	Cari Dönem		Önceki Dönem	
	TP	YP	TP	YP
Genel Karşılıklar	58.923		45.249	
I. Grup Kredi ve Alacaklar İçin Ayrılanlar	49.248		36.029	
II. Grup Kredi ve Alacaklar İçin Ayrılanlar	229		50	
Gayrinakdi Krediler İçin Ayrılanlar	3.703		2.500	
Diğer	5.743		6.670	

7.2. Döviz Endeksli Krediler ve Finansal Kiralama Alacakları Anapara Kur Azalış Karşılıklarına İlişkin Açıklama

37.395 Bin YTL (31 Aralık 2006: 11.885 Bin YTL) tutarındaki döviz endeksli kredilerin kur farkı karşılık tutarı, mali tablolarda krediler satırında netleştirilmiştir.

7.3.1. Muhtemel Riskler İçin Ayrılan Serbest Karşılıklara İlişkin Bilgiler

	Cari Dönem		Önceki Dönem	
	TP	YP	TP	YP
Muhtemel Riskler İçin Ayrılan Serbest Karşılıklar	1.500		-	

OYAK BANK A.Ş.
31 ARALIK 2007 TARİHİ İTİBARIYLA FİNANSAL
TABLOLARA İLİŞKİN AÇIKLAMA VE DİPNOTLAR
(Tutarlar aksi belirtilmedikçe Bin Yeni Türk Lirası olarak ifade edilmiştir.)

7.3.2. Diğer Karşılıklara İlişkin Bilgiler

	Cari Dönem	Önceki Dönem
Tazmin Edilmemiş ve Nakde Dönüşmemiş Gayrinakdi Krediler	2.705	992
Kredi Kartı Likit Puan Promosyon Karşılığı	3.268	933
Diğer Karşılıklar	3.277	1.611
Toplam	9.250	3.536

7.3.3. Çalışan Haklarına İlişkin Bilgiler

15.356 Bin YTL (31 Aralık 2006: 12.808 Bin YTL) tutarındaki çalışan haklarına ilişkin karşılık tutarının 10.204 Bin YTL'si (31 Aralık 2006: 8.366 Bin YTL) izin ücreti ile ilgili olup, izin ücreti yükümlülüğünün tamamına karşılık ayrılmıştır.

Çalışan haklarına ilişkin karşılık tutarının 5.152 Bin YTL'si (31 Aralık 2006: 4.442 Bin YTL) kıdem tazminatı karşılığını ifade etmektedir. Banka, Türkiye'de mevcut iş kanunu gereğince, emeklilik nedeniyle işten ayrılan veya istifa ve kötü davranış dışındaki nedenlerle işine son verilen personele hak ettiği miktarda kıdem tazminatı ödemekle yükümlüdür. Bu tazminatlar, işten ayrılma veya çıkarılma tarihindeki ücret esas alınarak çalışılan her yıl için 30 günlük brüt ücret (31 Aralık 2007 ve 31 Aralık 2006 tarihleri itibarıyla kıdem tazminatı ödemelerinin tavanı sırasıyla, 2.030,19 YTL ve 1.857,44 YTL/yıl'dır) tutarı kadardır.

31 Aralık 2007 ve 31 Aralık 2006 tarihli mali tablolarda Banka, kıdem tazminatını personelin işten ayrılması veya işine son verilmesi ile ilgili kendi deneyimlerinden doğan faktörlere dayanarak ve öngörülen yıllık enflasyon ve faiz oranı kullanılarak iskonto etmek suretiyle hesaplamaktadır. Kullanılan enflasyon oranı, faiz oranı ve personelin ayrılma olasılığı aşağıdaki gibidir;

	Cari Dönem	Önceki Dönem
Enflasyon Oranı	%5,00	%5,00
Faiz Oranı	%11,00	%11,00
Ayrılma Olasılığı	%26,80	%10,17

Kıdem tazminatı karşılığına ilişkin hareketlere aşağıdaki tabloda yer verilmiştir.

	Cari Dönem	Önceki Dönem
1 Ocak	4.442	3.611
Dönem Gideri	868	976
İptaller	(158)	(145)
31 Aralık	5.152	4.442

8. Vergi Borcuna İlişkin Açıklamalar

8.1. Cari Vergi Borcuna İlişkin Açıklamalar

8.1.1. Vergi Karşılığına İlişkin Açıklamalar

31 Aralık 2007 tarihi itibarıyla kurumlar vergisi karşılığı 45.924 Bin YTL, gelir vergisi karşılığı 236 Bin YTL olup, 30.307 Bin YTL tutarında peşin ödenmiş vergiler sonrası cari vergi karşılığı 15.853 Bin YTL'dir.

8.1.2. Ödenecek Vergilere İlişkin Bilgiler

	Cari Dönem	Önceki Dönem
Ödenecek Kurumlar Vergisi	15.853	5.416
Menkul Sermaye İradı Vergisi	15.128	12.137
Gayrimenkul Sermaye İradı Vergisi	379	387
BSMV	7.424	6.385
Kambiyo Muameleleri Vergisi	512	811
Ödenecek Katma Değer Vergisi	131	166
Diğer	4.298	3.166
Toplam	43.725	28.468

OYAK BANK A.Ş.

31 ARALIK 2007 TARİHİ İTİBARIYLA FİNANSAL TABLOLARA İLİŞKİN AÇIKLAMA VE DİPNOTLAR

(Tutarlar aksi belirtilmedikçe Bin Yeni Türk Lirası olarak ifade edilmiştir.)

8.1.3. Primlere İlişkin Bilgiler

	Cari Dönem	Önceki Dönem
Sosyal Sigorta Primleri-Personel	1.775	2.891
Sosyal Sigorta Primleri-İşveren	2.526	4.130
Banka Sosyal Yardım Sandığı Primleri-Personel	-	-
Banka Sosyal Yardım Sandığı Primleri-İşveren	-	-
Emekli Sandığı Aidatı ve Karşılıkları-Personel	8	10
Emekli Sandığı Aidatı ve Karşılıkları-İşveren	10	10
İşsizlik Sigortası-Personel	124	201
İşsizlik Sigortası-İşveren	248	402
Diğer	-	-
Toplam	4.691	7.644

8.2. Bulunması Halinde Ertelenmiş Vergi Borcuna İlişkin Açıklamalar

Ertelenmiş vergi borcu bulunmamaktadır.

9. Satış Amaçlı Elde Tutulan ve Durdurulan Faaliyetlere İlişkin Duran Varlık Borçları Hakkında Bilgiler

Satış amaçlı elde tutulan ve durdurulan faaliyetlere ilişkin duran varlık borçları bulunmamaktadır.

10. Sermaye Benzeri Kredilere İlişkin Bilgiler

Sermaye benzeri kredi bulunmamaktadır.

11. Özkaynaklara İlişkin Bilgiler

11.1. Ödenmiş Sermayenin Gösterimi

	Cari Dönem	Önceki Dönem
Hisse Senedi Karşılığı (*)	1.074.098	803.365
İmtiyazlı Hisse Senedi Karşılığı	-	-

(*) Nominal sermayeyi ifade etmektedir.

11.2. Ödenmiş Sermaye Tutarı, Bankada Kayıtlı Sermaye Sisteminin Uygulanıp Uygulanmadığı Hususunun Açıklanması ve Bu Sistem Uygulanıyor ise Kayıtlı Sermaye Tavanı

Ödenmiş sermaye tutarı 1.074.098 Bin YTL olup, kayıtlı sermaye sistemi uygulanmamaktadır.

11.3. Cari Dönem İçinde Yapılan Sermaye Arttırmaları ve Kaynakları ile Arttırılan Sermaye Payına İlişkin Diğer Bilgiler

Arttırım Tarihi	Arttırım Tutarı	Nakit	Arttırıma Konu	
			Edilen Kâr Yedekleri	Arttırıma Konu Edilen Sermaye Yedekleri
26 Şubat 2007	71.000	71.000	-	-
31 Ağustos 2007	124.733	-	124.733	-
17 Aralık 2007	75.000	75.000	-	-

11.4. Cari Dönem İçinde Sermaye Yedeklerinden Sermayeye İlave Edilen Kısma İlişkin Bilgiler

Cari dönem içinde sermaye yedeklerinden sermayeye ilave edilen tutar bulunmamaktadır.

11.5. Cari Dönem İçinde Yeniden Değerleme Fonlarından Sermayeye İlave Edilen Kısma İlişkin Bilgiler

Cari dönem içinde yeniden değerlendirme fonlarından sermayeye ilave edilen kısım bulunmamaktadır.

11.6. Son Mali Yılın ve Onu Takip Eden Ara Dönemin Sonuna Kadar Olan Sermaye Taahhütleri, Bu Taahhütlerin Genel Amacı ve Bu Taahhütler İçin Gerekli Tahmini Kaynaklar

Son mali yılın ve onu takip eden ara dönemin sonuna kadar olan sermaye taahhütleri bulunmamaktadır.

OYAK BANK A.Ş.
31 ARALIK 2007 TARİHİ İTİBARIYLA FİNANSAL
TABLOLARA İLİŞKİN AÇIKLAMA VE DİPNOTLAR

(Tutarlar aksi belirtilmedikçe Bin Yeni Türk Lirası olarak ifade edilmiştir.)

11.7. Banka'nın Gelirleri, Kârlılığı ve Likiditesine İlişkin Geçmiş Dönem Göstergeleri ile Bu Göstergelerdeki Belirsizlikler Dikkate Alınarak Yapılacak Öngörülerin, Banka'nın Özkaynakları Üzerindeki Tahmini Etkileri

Banka bilançosu faiz, kur ve kredi risklerinden minimum düzeyde etkilenecek bir ihtiyatlılıkla yönetilmektedir. Banka'nın faaliyetlerinin ihtiyatlı bir yaklaşımla ve artan oranda kârlılıkla sürdürülmesi hedeflenmekte olup, dönem kârları yasal yedeklere ve olağanüstü yedeklere aktarılacak sureti ile Banka bünyesinde özkaynaklar içerisinde muhafaza edilmektedir. Banka özkaynaklarının büyük bir çoğunluğunu faiz getirili aktiflerde değerlendirmeye ve bankacılık faaliyetleri dışında kalan maddi duran varlıklar, iştirakler gibi sabit yatırımlarını sınırlı tutmaya özen göstermektedir.

11.8. Sermayeyi Temsil Eden Hisse Senetlerine Tanınan İmtiyazlara İlişkin Özet Bilgiler

Sermayeyi temsil eden hisse senetlerine tanınan imtiyazlar bulunmamaktadır.

11.9. Menkul Değerler Değer Artış Fonuna İlişkin Bilgiler

	Cari Dönem		Önceki Dönem	
	TP	YP	TP	YP
İştirakler, Bağlı Ortaklıklar ve Birlikte Kontrol Edilen Ortaklıklardan (iş ortaklıkları)	-	-	-	-
Değerleme Farkı	2.954	(7)	(21.887)	(78)
Kur Farkı	-	-	-	-
Toplam	2.954	(7)	(21.887)	(78)

Menkul değer değer artış fonunun dönem içindeki hareketi aşağıdaki gibidir:

	Cari Dönem	Önceki Dönem
I Ocak itibarıyla	(21.965)	25.678
Satılmaya hazır yatırımlar olarak sınıflandırılan yatırımların gelir tablosu ile ilişkilendirilmeyen değer artışları	32.083	(75.439)
Satılmaya hazır yatırımlar olarak sınıflandırılan yatırımların elden çıkarılması sonucu özkaynaktan kâr/zarara aktarılan net kazanç/(kayıp)	(955)	11.297
Satılmaya hazır yatırımlar olarak sınıflandırılan yatırımlardan elde edilen kazançların vergi etkisi	(6.216)	16.499
Nakit akış riskine karşı koruma işlemi kazançları/(kayıpları)	-	-
Gelir tablosuna sınıflandırılan nakit akış riskine karşı koruma işlemi kazançları/(kayıpları)	-	-
Nakit akış riskine karşı koruma işlemi kazançlarının vergi etkisi	-	-
31 Aralık itibarıyla	2.947	(21.965)

III. Nazım Hesaplara İlişkin Açıklama ve Dipnotlar

I. Nazım Hesaplarda Yer Alan Yükümlülüklerle İlişkin Açıklamalar

1.1. Gayri Kabili Rücu Nitelikteki Kredi Taahhütlerinin Türü ve Miktarı

	Cari Dönem	Önceki Dönem
Vadeli Aktif Değer Alım Taahhütleri	4.846	215
Vadeli Mevduat Al.-Sat. Taahhütleri	3.006	112.512
Kul. Gar. Kredi Tahsis Taahhütleri	485.304	366.343
Çekler için Ödeme Taahhütlerimiz	486.935	433.954
Kredi Kartı Harcama Limit Taahhütleri	833.247	980.062
Diğer Cayılamaz Taahhütler	65.624	77.301
Toplam	1.878.962	1.970.387

1.2. Garantiler, Banka Aval ve Kabulleri ve Mali Garanti Yerine Geçen Teminatlar ve Diğer Akreditifler Dahil Gayrinakdi Krediler

	Cari Dönem	Önceki Dönem
Garantiler	23.666	11.085
Banka Aval ve Kabulleri	82.546	117.250
Akreditifler	735.981	653.884
Toplam	842.193	782.219

OYAK BANK A.Ş.**31 ARALIK 2007 TARİHİ İTİBARIYLA FİNANSAL
TABLOLARA İLİŞKİN AÇIKLAMA VE DİPNOTLAR**

(Tutarlar aksi belirtilmedikçe Bin Yeni Türk Lirası olarak ifade edilmiştir.)

1.3. Kesin Teminatlar, Geçici Teminatlar, Kefaletler ve Benzeri İşlemler

	Cari Dönem	Önceki Dönem
Kesin Teminat Mektupları	1.628.242	1.318.278
Geçici Teminat Mektupları	129.649	95.806
Kefalet ve Benzeri İşlemler	407.696	361.573
Toplam	2.165.587	1.775.657

2.1. Gayrinakdi Kredilerin Toplam Tutarı

	Cari Dönem	Önceki Dönem
Nakit Kredi Teminine Yönelik Olarak Açılan Gayrinakdi Krediler	78.551	95.797
Bir Yıl veya Daha Az Süreli Asıl Vadeli	14.099	11.534
Bir Yıldan Daha Uzun Süreli Asıl Vadeli	64.452	84.263
Diğer Gayrinakdi Krediler	2.929.229	2.462.079
Toplam	3.007.780	2.557.876

2.2. Gayrinakdi Krediler Hesabı İçinde Sektör Bazında Risk Yoğunlaşması

	Cari Dönem				Önceki Dönem			
	TP	(%)	YP	(%)	TP	(%)	YP	(%)
Tarım	14.005	1,04	7.299	0,44	5.299	0,53	2.176	0,14
Çiftçilik ve Hayvancılık	7.819	0,58	7.299	0,44	3.186	0,32	1.745	0,11
Ormancılık	6.108	0,45	-	-	2.007	0,20	431	0,03
Balıkçılık	78	0,01	-	-	106	0,01	-	-
Sanayi	417.094	30,93	820.567	49,47	342.023	34,72	933.064	59,32
Madencilik ve Taşocakçılığı	34.122	2,52	15.128	0,91	21.683	2,20	80.350	5,11
İmalat Sanayi	358.486	26,58	791.133	47,69	296.374	30,09	843.432	53,62
Elektrik, Gaz, Su	24.486	1,82	14.306	0,86	23.966	2,43	9.282	0,59
İnşaat	369.054	27,36	427.034	25,74	220.524	22,39	207.432	13,19
Hizmetler	544.996	40,39	388.939	23,45	408.278	41,46	429.201	27,29
Toptan ve Perakende Ticaret	344.225	25,51	179.447	10,83	270.477	27,47	172.952	10,99
Otel ve Lokanta Hizmetleri	25.137	1,86	9.526	0,57	29.585	3,00	11.267	0,72
Ulaştırma ve Haberleşme	25.364	1,88	59.044	3,56	29.369	2,98	89.296	5,68
Mali Kuruluşlar	73.920	5,48	116.030	6,99	38.666	3,93	118.025	7,50
Gayrimenkul ve Kiralama Hizm.	3.644	0,27	10.282	0,62	894	0,09	12.240	0,78
Serbest Meslek Hizmetleri	47.970	3,56	12.787	0,77	22.922	2,33	24.151	1,54
Eğitim Hizmetleri	1.394	0,10	12	-	611	0,06	-	-
Sağlık ve Sosyal Hizmetler	23.342	1,73	1.811	0,11	15.754	1,60	1.270	0,08
Diğer	3.805	0,28	14.987	0,90	8.911	0,90	968	0,06
Toplam	1.348.954	100,00	1.658.826	100,00	985.035	100,00	1.572.841	100,00

2.3 I'inci ve II'nci Grupta Sınıflandırılan Gayrinakdi Kredilere İlişkin Bilgiler

	I inci Grup		II nci Grup	
	TP	YP	TP	YP
Gayrinakdi Krediler	1.348.509	1.658.567	445	259
Teminat Mektupları	1.348.509	816.374	445	259
Aval ve Kabul Kredileri	-	82.546	-	-
Akreditifler	-	735.981	-	-
Cirolar	-	-	-	-
Menkul Kıymet İhracında Satın Alma Garantilerimizden	-	-	-	-
Faktoring Garantilerinden	-	-	-	-
Diğer Garanti ve Kefaletler	-	23.666	-	-

OYAK BANK A.Ş.
31 ARALIK 2007 TARİHİ İTİBARIYLA FİNANSAL
TABLOLARA İLİŞKİN AÇIKLAMA VE DİPNOTLAR
(Tutarlar aksi belirtilmedikçe Bin Yeni Türk Lirası olarak ifade edilmiştir.)

3. Türev İşlemlere İlişkin Bilgiler

	Cari Dönem	Önceki Dönem
Alım Satım Amaçlı İşlemlerin Türleri		
Döviz ile İlgili Türev İşlemler (I)	2.934.757	3.656.986
Vadeli Döviz Alım Satım İşlemleri	568.350	939.323
Swap Para Alım Satım İşlemleri	2.270.520	1.770.604
Futures Para İşlemleri	1.435	4.880
Para Alım Satım Opsiyonları	94.452	942.179
Faiz ile İlgili Türev İşlemler (II)	869.162	5.854
Vadeli Faiz Sözleşmesi Alım Satım İşlemleri	-	-
Swap Faiz Alım Satım İşlemleri	862.636	5.854
Faiz Alım Satım Opsiyonları	6.526	-
Futures Faiz Alım Satım İşlemleri	-	-
Diğer Alım Satım Amaçlı Türev İşlemler (III)	-	-
A.Toplam Alım Satım Amaçlı Türev İşlemler (I+II+III)	3.803.919	3.662.840
Riskten Korunma Amaçlı Türev İşlem Türleri	-	-
Rayiç Değer Değişikliği Riskinden Korunma Amaçlı	-	-
Nakit Akış Riskinden Korunma Amaçlı	-	-
YP Üzerinden Yapılan İştirak Yatırımları Riskinden Korunma Amaçlı	-	-
B.Toplam Riskten Korunma Amaçlı Türev İşlemler	-	-
Türev İşlemler Toplamı (A+B)	3.803.919	3.662.840

Banka'nın türev işlemlerinin döviz cinsi bazında dökümü aşağıdaki gibidir:

Cari Dönem	YTL	USD	EUR	DİĞER	Toplam
Alım Satım Amaçlı İşlemlerin Türleri					
Döviz ile İlgili Türev İşlemler (I)	1.333.531	1.357.603	206.311	37.312	2.934.757
Vadeli Döviz Alım Satım İşlemleri	129.559	253.974	154.336	30.481	568.350
Swap Para Alım Satım İşlemleri	1.199.185	1.055.963	8.541	6.831	2.270.520
Para Alım Satım Opsiyonları	4.061	46.957	43.434	-	94.452
Futures Para Alım Satım İşlemleri	726	709	-	-	1.435
Faiz ile İlgili Türev İşlemler (II)	280.000	346.022	243.140	-	869.162
Vadeli Faiz Sözleşmesi Alım Satım İşlemleri	-	-	-	-	-
Swap Faiz Alım Satım İşlemleri	280.000	346.022	236.614	-	862.636
Faiz Alım Satım Opsiyonları	-	-	6.526	-	6.526
Futures Faiz Alım Satım İşlemleri	-	-	-	-	-
Diğer Alım Satım Amaçlı Türev İşlemler (III)	-	-	-	-	-
A. Toplam Alım Satım Amaçlı Türev İşlemler (I+II+III)	1.613.531	1.703.625	449.451	37.312	3.803.919
Riskten Korunma Amaçlı Türev İşlem Türleri					
Rayiç Değer Değişikliği Riskinden Korunma Amaçlı	-	-	-	-	-
Nakit Akış Riskinden Korunma Amaçlı	-	-	-	-	-
YP Üzerinden Yapılan İştirak Yatırımları Riskinden Korunma Amaçlı	-	-	-	-	-
B. Toplam Riskten Korunma Amaçlı Türev İşlemler	-	-	-	-	-
Türev İşlemler Toplamı (A+B)	1.613.531	1.703.625	449.451	37.312	3.803.919

OYAK BANK A.Ş.**31 ARALIK 2007 TARİHİ İTİBARIYLA FİNANSAL TABLOLARA İLİŞKİN AÇIKLAMA VE DİPNOTLAR**

(Tutarlar aksi belirtilmedikçe Bin Yeni Türk Lirası olarak ifade edilmiştir.)

Önceki Dönem	YTL	USD	EUR	DiĞER	Toplam
Alım Satım Amaçlı İşlemlerin Türleri					
Döviz ile İlgili Türev İşlemler (I)	1.647.459	1.747.744	219.057	42.726	3.656.986
Vadeli Döviz Alım Satım İşlemleri	277.833	434.404	205.441	21.645	939.323
Swap Para Alım Satım İşlemleri	875.997	862.696	10.830	21.081	1.770.604
Para Alım Satım Opsiyonları	491.136	448.257	2.786	-	942.179
Futures Para Alım Satım İşlemleri	2.493	2.387	-	-	4.880
Faiz ile İlgili Türev İşlemler (II)	-	909	4.945	-	5.854
Vadeli Faiz Sözleşmesi Alım Satım İşlemleri	-	-	-	-	-
Swap Faiz Alım Satım İşlemleri	-	909	4.945	-	5.854
Faiz Alım Satım Opsiyonları	-	-	-	-	-
Futures Faiz Alım Satım İşlemleri	-	-	-	-	-
Diğer Alım Satım Amaçlı Türev İşlemler (III)	-	-	-	-	-
A. Toplam Alım Satım Amaçlı Türev İşlemler (I+II+III)	1.647.459	1.748.653	224.002	42.726	3.662.840
Riskten Korunma Amaçlı Türev İşlem Türleri					
Rayiç Değer Değişikliği Riskinden Korunma Amaçlı	-	-	-	-	-
Nakit Akış Riskinden Korunma Amaçlı	-	-	-	-	-
YP Üzerinden Yapılan İştirak Yatırımları Riskinden Korunma Amaçlı	-	-	-	-	-
B. Toplam Riskten Korunma Amaçlı Türev İşlemler	-	-	-	-	-
Türev İşlemler Toplamı (A+B)	1.647.459	1.748.653	224.002	42.726	3.662.840

4. Koşullu Borçlar ve Varlıklara İlişkin Açıklamalar

Koşullu borçlar ve varlıklar bulunmamaktadır.

Bilanço tarihi itibarıyla, Banka'nın Hukuk Bölümü'nden alınan bilgilere göre Banka aleyhine açılmış ve halen devam eden toplam 251 adet dava bulunmaktadır. Bu davaların toplam tutarı 20.690 Bin YTL, 479 Bin ABD Doları, 576 Bin Euro'dan oluşmaktadır. Bilanço tarihi itibarıyla, 2.280 Bin YTL'lik karşılık haricinde diğer davalar için Banka nakit çıkışlarının muhtemel olmaması sebebiyle ekli finansal tablolarda herhangi bir karşılık ayırmamıştır.

IV. Gelir Tablosuna İlişkin Açıklama ve Dipnotlar**I. Faiz Gelirlerine İlişkin Bilgiler****I.1. Kredilerden Alınan Faiz Gelirlerine İlişkin Bilgiler**

	Cari Dönem		Önceki Dönem	
	TP	YP	TP	YP
Kredilerden Alınan Faizler*	1.154.250	105.759	840.915	110.961
Kısa Vadeli Kredilerden	581.381	36.812	374.537	43.041
Orta ve Uzun Vadeli Kredilerden	563.236	68.947	459.541	67.920
Takipteki Alacıklardan Alınan Faizler	9.633	-	6.837	-
Kaynak Kul. Destekleme Fonundan Alınan Primler	-	-	-	-

(*) Nakdi kredilere ilişkin ücret ve komisyon gelirlerini de içermektedir.

I.2. Bankalardan Alınan Faiz Gelirlerine İlişkin Bilgiler

	Cari Dönem		Önceki Dönem	
	TP	YP	TP	YP
T.C. Merkez Bankasından	583	2.672	364	2.574
Yurtiçi Bankalardan	1.119	5.407	791	4.305
Yurtdışı Bankalardan	148	23.043	3	14.954
Yurtdışı Merkez ve Şubelerden	5	1.223	10	9
Toplam	1.855	32.345	1.168	21.842

OYAK BANK A.Ş.
31 ARALIK 2007 TARİHİ İTİBARIYLA FİNANSAL
TABLOLARA İLİŞKİN AÇIKLAMA VE DİPNOTLAR

(Tutarlar aksi belirtilmedikçe Bin Yeni Türk Lirası olarak ifade edilmiştir.)

1.3. Menkul Değerlerden Alınan Faizlere İlişkin Bilgiler

	Cari Dönem		Önceki Dönem	
	TP	YP	TP	YP
Alım Satım Amaçlı Finansal Varlıklardan	11.818	2.149	6.012	3.942
Gerçeğe Uygun Değer Farkı Kâr veya Zarara Yansıtılan Finansal Varlıklardan	-	-	-	-
Satılmaya Hazır Finansal Varlıklardan	379.687	3.892	325.073	14.065
Vadeye Kadar Elde Tutulacak Yatırımlardan	39	6.824	15	15.133
Toplam	391.544	12.865	331.100	33.140

1.4. İştirak ve Bağlı Ortaklıklardan Alınan Faiz Gelirlerine İlişkin Bilgiler

İştirak ve bağlı ortaklıklardan alınan faiz bulunmamaktadır.

2. Verilen Faiz Giderlerine İlişkin Bilgiler

2.1. Kullanılan Kredilere Verilen Faizlere İlişkin Bilgiler

	Cari Dönem		Önceki Dönem	
	TP	YP	TP	YP
Bankalara (*)	15.194	66.908	11.103	71.515
T.C. Merkez Bankasına	0	0	0	0
Yurtiçi Bankalara	13.786	7.219	8.923	7.296
Yurtdışı Bankalara	963	59.527	2.174	64.038
Yurtdışı Merkez ve Şubelere	445	162	6	181
Diğer Kuruluşlara (*)	0	4.781	0	8.008
Toplam	15.194	71.689	11.103	79.523

(*) Nakdi kredilere ilişkin ücret ve komisyon giderlerini de içermektedir.

2.2. İştirakler ve Bağlı Ortaklıklara Verilen Faiz Giderlerine İlişkin Bilgiler

	Cari Dönem	Önceki Dönem
İştirak ve Bağlı Ortaklıklara Verilen Faizler	370	411

2.3. İhraç Edilen Menkul Kıymetlere Verilen Faizlere İlişkin Bilgiler

	Cari Dönem		Önceki Dönem	
	TP	YP	TP	YP
İhraç Edilen Menkul Kıymetlere Verilen Faizler	-	-	-	-

2.4. Mevduata Ödenen Faizin Vade Yapısına Göre Gösterimi

Hesap Adı	Vadeli Mevduat							Toplam
	Vadesiz Mevduat	1 Aya Kadar	3 Aya Kadar	6 Aya Kadar	1 Yıla Kadar	1 Yıldan Uzun	Birikimli Mevduat	
Türk Parası								
Bankalar Mevduatı	-	5.391	30	-	-	-	-	5.421
Tasarruf Mevduatı	601	107.943	604.375	11.452	2.017	91	-	726.479
Resmi Mevduat	-	657	364	11	1	-	-	1.033
Ticari Mevduat	75	85.812	27.932	2.335	271	9	-	116.434
Diğer Mevduat	124	2.604	2.614	69	15	171	-	5.597
7 Gün İhbarlı Mevduat	-	-	-	-	-	-	-	-
Toplam	800	202.407	635.315	13.867	2.304	271	-	854.964
Yabancı Para								
DTH	500	19.368	46.470	12.375	7.742	1.954	-	88.409
Bankalar Mevduatı	-	652	-	3	-	-	-	655
7 Gün İhbarlı Mevduat	-	-	-	-	-	-	-	-
Kıymetli Maden Depo Hesabı	-	-	-	-	-	-	-	-
Toplam	500	20.020	46.470	12.378	7.742	1.954	-	89.064
Genel Toplam	1.300	222.427	681.785	26.245	10.046	2.225	-	944.028

OYAK BANK A.Ş.**31 ARALIK 2007 TARİHİ İTİBARIYLA FİNANSAL TABLOLARA İLİŞKİN AÇIKLAMA VE DİPNOTLAR**

(Tutarlar aksi belirtilmedikçe Bin Yeni Türk Lirası olarak ifade edilmiştir.)

3. Temettü Gelirlerine İlişkin Açıklamalar

	Cari Dönem	Önceki Dönem
Alım Satım Amaçlı Finansal Varlıklardan	-	-
Gerçeğe Uygun Değer Farkı Kâr veya Zarara Yansıtılan FV	-	-
Satılmaya Hazır Finansal Varlıklardan	25	19
Diğer	1.859	2.006
Toplam	1.884	2.025

4. Ticari Kâra/Zarara İlişkin Açıklamalar (net)

	Cari Dönem	Önceki Dönem
Kâr	1.739.232	2.059.123
Sermaye Piyasası İşlemleri Kârı	498.945	823.358
Türev Finansal İşlemlerden	486.687	804.209
Diğer	12.258	19.149
Kambiyo İşlemlerinden Kâr	1.240.287	1.235.765
Zarar (-)	(1.840.951)	(2.126.840)
Sermaye Piyasası İşlemleri Zararı	(654.817)	(817.831)
Türev Finansal İşlemlerden	(645.175)	(803.385)
Diğer	(9.642)	(14.446)
Kambiyo İşlemlerinden Zarar	(1.186.134)	(1.309.009)

5. Diğer Faaliyet Gelirlerine İlişkin Bilgiler

Kâr zarar tablosunda diğer faaliyet gelirleri satırında gösterilen 53.939 Bin YTL'lik tutarın; 14.447 Bin YTL'si bankacılık hizmet gelirlerinden, 30.400 Bin YTL'si geçmiş yıllardan ayrılan karşılıkların iptalinden, 9.092 Bin YTL'si ise diğer faiz dışı gelirlerden oluşmaktadır.

6. Bankaların Kredi ve Diğer Alacaklarına İlişkin Değer Düşüş Karşılıkları

	Cari Dönem	Önceki Dönem
Kredi ve Diğer Alacaklara İlişkin Özel Karşılıklar	31.722	7.684
III. Grup Kredi ve Alacaklardan	13.491	3.152
IV. Grup Kredi ve Alacaklardan	12.187	2.744
V. Grup Kredi ve Alacaklardan	6.044	1.788
Genel Karşılık Giderleri	13.674	14.277
Muhtemel Riskler için Ayrılan Serbest Karşılık Giderleri	1.500	-
Menkul Değerler Değer Düşme Giderleri	89	687
Gerçeğe Uygun Değer Farkı Kâr veya Zarara Yansıtılan FV	16	300
Satılmaya Hazır Finansal Varlıklar	73	387
İştirakler, Bağlı Ortaklıklar ve VKET Men. Değ. Değer Düşüş Giderleri	-	-
İştirakler	-	-
Bağlı Ortaklıklar	-	-
Birlikte Kontrol Edilen Ortaklıklar (iş ortaklıkları)	-	-
Vadeye Kadar Elde Tutulacak Yatırımlar	-	-
Diğer (*)	5.929	4.216
Toplam	52.914	26.864

(*) 2.548 Bin YTL cari dönem kıdem tazminatı ve izin karşılık gideri yukarıdaki tabloda, diğer satırında gösterilmiştir.

OYAK BANK A.Ş.
31 ARALIK 2007 TARİHİ İTİBARIYLA FİNANSAL
TABLOLARA İLİŞKİN AÇIKLAMA VE DİPNOTLAR

(Tutarlar aksi belirtilmedikçe Bin Yeni Türk Lirası olarak ifade edilmiştir.)

7. Diğer Faaliyet Giderlerine İlişkin Bilgiler

	Cari Dönem	Önceki Dönem
Personel Giderleri	270.515	197.063
Banka Sosyal Yardım Sandığı Varlık Açıkları Karşılığı	-	-
Maddi Duran Varlık Değer Düşüş Giderleri	-	-
Maddi Duran Varlık Amortisman Giderleri	22.705	21.778
Maddi Olmayan Duran Varlık Değer Düşüş Giderleri	-	-
Şerefiye Değer Düşüş Gideri	-	-
Maddi Olmayan Duran Varlık Amortisman Giderleri (*)	15.056	14.039
Özkaynak Yöntemi Uygulanan Ortaklık Payları Değer Düşüş Gideri	-	-
Elden Çıkarılacak Kıymetler Değer Düşüş Giderleri	-	-
Elden Çıkarılacak Kıymetler Amortisman Giderleri (**)	74	-
Satış Amaçlı Elde Tutulan ve Durdurulan Faaliyetlere İlişkin Duran Varlıklar Değer Düşüş Giderleri	-	-
Diğer İşletme Giderleri	133.690	120.134
Faaliyet Kiralama Giderleri	32.758	26.767
Bakım ve Onarım Giderleri	8.711	8.367
Reklam ve İlan Giderleri	5.761	6.603
Diğer Giderler	86.460	78.397
Aktiflerin Satışından Doğan Zararlar	168	2.869
Diğer	44.721	55.037
Toplam	486.929	410.920

(*) Maddi olmayan duran varlıkların içerisinde yer alan 1.149 Bin YTL'lik tutar ilk tesis ve taazzuv giderlerinin "TMS 38 Nolu Tebliğ" kapsamında değerlendirmek suretiyle, 2006 yıl kapanış net aktif değerinin hızlandırılmış amortisman yöntemiyle itfasından kaynaklanmaktadır.

(**) Maddi duran varlıkların amortisman çıkışlarıyla, amortisman giderleri arasındaki 48 Bin YTL'lik fark mali tabloda yer alan satış amaçlı elde tutulan duran varlık içerisinde sınıflanan kıymetin 2007 yılı ilk üç aylık amortisman giderinden oluşmaktadır.

8. Sürdürülen Faaliyetler ile Durdurulan Faaliyetler Vergi Öncesi Kâr/Zararına İlişkin Açıklama

31 Aralık 2007 tarihi itibarıyla sona eren yıla ilişkin vergi öncesi kâr 172.995 Bin YTL olarak gerçekleşmiştir.

9. Sürdürülen Faaliyetler ile Durdurulan Faaliyetler Vergi Karşılığına İlişkin Açıklama

31 Aralık 2007 tarihi itibarıyla sona eren yıla ilişkin cari kurumlar vergisi karşılık gideri 46.261 Bin YTL, ertelenmiş vergi karşılığı geliri ise 8.548 Bin YTL olarak gerçekleşmiştir. Cari dönem ve önceki dönem kurumlar vergisi karşılığının mutabakatı aşağıdaki gibidir;

	Cari Dönem	Önceki Dönem
Vergi Öncesi Kâr	172.995	165.552
%20 vergi oranı ile hesaplanan vergi	34.599	33.110
Kanunen Kabul Edilmeyen Giderler	41.916	20.767
İndirimler	(30.323)	(30.493)
Kıbrıs Şubesi Vergi Farkı	69	22
Cari Vergi Karşılığı	46.261	23.406

10. Sürdürülen Faaliyetler ile Durdurulan Faaliyetler Dönem Net Kâr/Zararına İlişkin Açıklama

Olağan bankacılık işlemlerinden kaynaklanan faiz gelirleri 1.749.837 Bin YTL, faiz giderleri ise 1.137.352 Bin YTL olarak gerçekleşmiştir.

Finansal tablo kalemlerine ilişkin olarak yapılan tahminlerde değişiklik bulunmamaktadır.

11. Gelir Tablosunda Yer Alan Diğer Kalemlerin Gelir Tablosu Toplamının %10'unu Aşması Halinde Bu Kalemlerin En Az %20'sini Oluşturan Alt Hesaplara İlişkin Açıklamalar

149.182 Bin YTL tutarındaki alınan diğer ücret ve komisyonların 28.218 Bin YTL'si yatırım fonu yönetim ücretini, 40.810 Bin YTL'si kredi kartı ücret ve komisyonlarını temsil etmektedir.

28.125 Bin YTL tutarındaki verilen diğer ücret ve komisyonların 19.114 Bin YTL'si kredi kartları için verilen komisyonları temsil etmektedir.

OYAK BANK A.Ş.

31 ARALIK 2007 TARİHİ İTİBARIYLA FİNANSAL TABLOLARA İLİŞKİN AÇIKLAMA VE DİPNOTLAR

(Tutarlar aksi belirtilmedikçe Bin Yeni Türk Lirası olarak ifade edilmiştir.)

V. Özkaynak Değişim Tablosuna İlişkin Açıklama ve Dipnotlar

Banka'nın 19 Şubat 2007 tarihinde yapılan Olağanüstü Genel Kurul Toplantısı'nda, 803.365 Bin YTL tutarında olan ödenmiş sermayesinin, tamamı nakit olmak üzere 71.000 Bin YTL tutarında artırılarak 874.365 Bin YTL'ye çıkarılmasına karar verilmiş olup, 26 Şubat 2007 tarih ve 6753 sayılı Ticaret Sicili Gazetesi'nde tescil edilmiştir.

Banka'nın 4 Haziran 2007 tarihinde yapılan Olağanüstü Genel Kurul Toplantısı'nda, 874.365 Bin YTL tutarında olan ödenmiş sermayesinin, dağıtılmamış kârlar hesabında bulunan geçmiş yıllar kârı olan 124.733 Bin YTL tutarın sermayeye ilave edilerek artırılmasına karar verilmiş olup, artış sonrası 999.098 Bin YTL'ye çıkan ödenmiş sermaye 31 Ağustos 2007 tarih ve 6885 sayılı Ticaret Sicili Gazetesi'nde tescil edilmiştir.

17 Ekim 2007 tarihli Olağanüstü Genel Kurul Toplantısı'nda alınan karar gereği, Banka sermayesinin 75.000 Bin YTL artırılmasını teminen, söz konusu tutar 27 Eylül 2007 tarihinde Banka hesaplarına ana hissedar Ordu Yardımlaşma Kurumu tarafından nakden ödenmiştir. Artış sonrası 1.074.098 Bin YTL'ye çıkan ödenmiş sermaye 17 Aralık 2007 tarih ve 6959 sayılı Ticaret Sicili Gazetesi'nde tescil edilmiştir.

Bilanço tarihi itibarıyla yasal yedek akçeler 31.371 Bin YTL olup, 4.690 Bin YTL'si geçmiş yıl kârından cari dönemde aktarılan tutardan oluşmaktadır.

Bilanço tarihi itibarıyla olağanüstü yedek akçeler bakiyesi 38.784 Bin YTL'dir.

VI. Nakit Akış Tablosuna İlişkin Açıklama ve Dipnotlar

I. Nakit Akım Tablosunda Yer Alan Diğer Kalemleri ve Döviz Kurundaki Değişimin Nakit ve Nakde Eş Değer Varlıklar Üzerindeki Etkisi Kalemine İlişkin Açıklamalar

"Bankacılık faaliyet konusu aktif ve pasiflerdeki değişim öncesi faaliyet kârı" içinde yer alan 28.821 Bin YTL (31 Aralık 2006: (151.461) Bin YTL) tutarındaki "diğer" kalemi, öncelikle sermaye piyasası işlem kârları, bakım onarım giderleri, kiralama giderleri, temizlik hizmet giderleri, programlama giderleri ile diğer çeşitli faaliyet giderlerinden ve verilen ücret ve komisyonlardan oluşmaktadır.

"Bankacılık faaliyet konusu aktif ve pasiflerdeki değişim" içinde yer alan (83.861) Bin YTL (31 Aralık 2006: (25.584) Bin YTL) tutarındaki "diğer aktiflerdeki net artış/azalış" kalemi, muhtelif alacaklar ve diğer aktifler kalemindeki peşin ödenmiş ücret ve komisyonlardaki değişimden oluşmaktadır.

"Bankacılık faaliyet konusu aktif ve pasiflerdeki değişim" içinde yer alan 277.668 Bin YTL (31 Aralık 2006: (3.434) Bin YTL) tutarındaki "diğer borçlarda net artış/azalış" kalemi, muhtelif borçlar, diğer yabancı kaynaklardaki ihracat bedelleri ve takas hesaplarındaki değişimlerden oluşmaktadır.

Döviz kurundaki değişimin nakit ve nakde eşdeğer varlıklar üzerindeki etkisi 31 Aralık 2007 tarihi itibarıyla yaklaşık (165.393) Bin YTL (31 Aralık 2006: (21.610) Bin YTL) olarak tespit edilmiştir.

I.1. Dönem Başındaki Nakit ve Nakde Eş Değer Varlıklara İlişkin Bilgiler

	01.01.2007	01.01.2006
Nakit	153.447	78.872
Nakde Eşdeğer Varlıklar	1.436.886	625.042
Toplam	1.590.333	703.914

I.2. Dönem Sonundaki Nakit ve Nakde Eş Değer Varlıklara İlişkin Bilgiler

	31.12.2007	31.12.2006
Nakit	125.004	153.447
Nakde Eşdeğer Varlıklar	545.227	1.436.886
Toplam	670.231	1.590.333

VII. Banka'nın Dahil Olduğu Risk Grubuna İlişkin Açıklamalar

I. Banka'nın Dahil Olduğu Risk Grubuna İlişkin İşlemlerin Hacmi, Dönem Sonunda Sonuçlanmamış Kredi Mevduat İşlemleri, Döneme İlişkin Gelirler ve Giderler

Banka hisselerinin ING Bank N.V.'ye 24 Aralık 2007 tarihinde devrolması sebebiyle Banka'nın dahil olduğu risk grubu ING Grubu olarak değişmiştir. Önceki döneme ilişkin bakiyelerin tamamı ve cari döneme ilişkin dönem başı bakiyeleri ise, Oyak Grubu bakiyelerini ifade etmektedir.

OYAK BANK A.Ş.
31 ARALIK 2007 TARİHİ İTİBARIYLA FİNANSAL
TABLOLARA İLİŞKİN AÇIKLAMA VE DİPNOTLAR

(Tutarlar aksi belirtilmedikçe Bin Yeni Türk Lirası olarak ifade edilmiştir.)

1.1. Cari Dönem

Bankanın Dahil Olduğu Risk Grubu	İştirak, Bağlı Ortaklık ve Birlikte Kontrol Edilen Ortaklıklar (iş ortaklıkları)		Bankanın Doğrudan ve Dolaylı Ortakları		Risk Grubuna Dahil Olan Diğer Gerçek ve Tüzel Kişiler	
	Nakdi	G.Nakdi	Nakdi	G.Nakdi	Nakdi	G.Nakdi
Krediler ve Diğer Alacaklar	-	-	-	-	-	-
Dönem Başı Bakiyesi	-	-	-	15	40.675	245.393
Dönem Sonu Bakiyesi	-	-	-	-	785	1.718
Alınan Faiz ve Komisyon Gelirleri (*)	-	-	-	-	4	1

(*) "Alınan Faiz ve Komisyon Gelirleri" kalemindeki bakiyeler ING Grubu bakiyelerini göstermektedir.

Cari dönemde (24 Aralık 2007 tarihine kadar) Oyak Grubu'na ilişkin "Alınan Faiz ve Komisyon Gelirleri" aşağıda yer almaktadır:

Bankanın Doğrudan ve Dolaylı Ortakları - G.Nakdi: 3 Bin YTL

Risk Grubuna Dahil Olan Diğer Gerçek ve Tüzel Kişiler - Nakdi: 3.672 Bin YTL

Risk Grubuna Dahil Olan Diğer Gerçek ve Tüzel Kişiler - G.Nakdi: 2.679 Bin YTL

1.2. Önceki Dönem

Bankanın Dahil Olduğu Risk Grubu	İştirak, Bağlı Ortaklık ve Birlikte Kontrol Edilen Ortaklıklar (iş ortaklıkları)		Bankanın Doğrudan ve Dolaylı Ortakları		Risk Grubuna Dahil Olan Diğer Gerçek ve Tüzel Kişiler	
	Nakdi	G.Nakdi	Nakdi	G.Nakdi	Nakdi	G.Nakdi
Krediler ve Diğer Alacaklar	-	-	-	-	-	-
Dönem Başı Bakiyesi	-	-	-	45.442	52.364	78.366
Dönem Sonu Bakiyesi	-	-	-	15	40.675	245.393
Alınan Faiz ve Komisyon Gelirleri	-	-	-	455	4.948	10.260

1.3. Banka'nın Dahil Olduğu Risk Grubuna Ait Mevduata İlişkin Bilgiler

Bankanın Dahil Olduğu Risk Grubu	İştirak, Bağlı Ortaklık ve Birlikte Kontrol Edilen Ortaklıklar (iş ortaklıkları)		Bankanın Doğrudan ve Dolaylı Ortakları		Risk Grubuna Dahil Olan Diğer Gerçek ve Tüzel Kişiler	
	Cari Dönem	Önceki Dönem	Cari Dönem	Önceki Dönem	Cari Dönem	Önceki Dönem
Mevduat (*)						
Dönem Başı	2.983	2.221	81.250	57.781	560.224	222.799
Dönem Sonu	2.773	2.983	-	81.250	5	560.224
Mevduat Faiz Gideri (**)	192	118	-	5.166	-	32.801

(*) Önceki dönem mevduata ait reeskont tutarları yukarıdaki tabloda anapara üzerinde gösterilememiştir.

(**) "Mevduat Faiz Gideri" kalemindeki cari dönem bakiyeleri ING Grubu bakiyelerini göstermektedir.

Cari dönemde (24 Aralık 2007 tarihine kadar) Oyak Grubu'na ilişkin "Mevduat Faiz Gideri" aşağıda yer almaktadır:

Bankanın Doğrudan ve Dolaylı Ortakları: 1.411 Bin YTL

Risk Grubuna Dahil Olan Diğer Gerçek ve Tüzel Kişiler: 39.071 Bin YTL

OYAK BANK A.Ş.
31 ARALIK 2007 TARİHİ İTİBARIYLA FİNANSAL
TABLOLARA İLİŞKİN AÇIKLAMA VE DİPNOTLAR

(Tutarlar aksi belirtilmedikçe Bin Yeni Türk Lirası olarak ifade edilmiştir.)

1.4. Banka'nın Dahil Olduğu Risk Grubu ile Yaptığı Vadeli İşlemler ile Opsiyon Sözleşmeleri ile Benzeri Diğer Sözleşmelere İlişkin Bilgiler

Bankanın Dahil Olduğu Risk Grubu	İştirak, Bağlı Ortaklık ve Birlikte Kontrol Edilen Ortaklıklar (iş ortaklıkları)		Bankanın Doğrudan ve Dolaylı Ortakları		Risk Grubuna Dahil Olan Diğer Gerçek ve Tüzel Kişiler	
	Cari	Önceki	Cari	Önceki	Cari	Önceki
	Dönem	Dönem	Dönem	Dönem	Dönem	Dönem
Gerçeğe Uygun Değer Farkı Kâr veya Zarara Yansıtılan İşlemler						
Dönem Başı	-	12.377	7.439	268.046	479.549	9.325
Dönem Sonu	-	-	-	7.439	-	479.549
Toplam Kâr/Zarar (*)	13	-	-	1.467	-	59.032
Risikten Korunma Amaçlı İşlemler	-	-	-	-	-	-
Dönem Başı	-	-	-	-	-	-
Dönem Sonu	-	-	-	-	-	-
Toplam Kâr/Zarar	-	-	-	-	-	-

(*) "Toplam Kâr/Zarar" kalemindeki cari dönem bakiyeleri ING Grubu bakiyelerini göstermektedir.

Cari dönemde (24 Aralık 2007 tarihine kadar) Oyak Grubu'na ilişkin "Toplam Kâr/Zarar" aşağıda yer almaktadır:

Bankanın Doğrudan ve Dolaylı Ortakları: (28) Bin YTL

Risk Grubuna Dahil Olan Diğer Gerçek ve Tüzel Kişiler: 41.481 Bin YTL

VIII. Banka'nın Yurt İçi, Yurt Dışı, Kıyı Bankacılığı Bölgelerindeki Şube veya İştirakler ile Yurt Dışı Temsilciliklerine İlişkin Açıklamalar

	Sayı	Çalışan Sayısı			
Yurtiçi şube	359	5.891			
			Bulunduğu Ülke		
Yurtdışı temsilcilikler			1-		
			2-		
			3-		
				Aktif Toplamı	Yasal Sermaye
Yurtdışı şube	5	29	1-KIBRIS	45.050	
			2-		
			3-		
Kıyı Bnk. Blg. Şubeler	1	2	1-BAHREYN	1.123.068	
			2-		
			3-		

ALTINCI BÖLÜM

DİĞER AÇIKLAMALAR

I. Banka'nın Faaliyetine İlişkin Diğer Açıklamalar

Rekabet Kurulu'nun 06 Eylül 2007 tarih ve 07-69/856-324 sayılı kararı ve Bankacılık Düzenleme ve Denetleme Kurulu'nun 12 Aralık 2007 tarih ve 2416 sayılı kararı ile verilen izinler çerçevesinde; Yönetim Kurulu'nun 24 Aralık 2007 tarih ve 55/1 sayılı kararı ile Banka'nın Ordu Yardımlaşma Kurumu uhdesinde bulunan ve 1.074.098.150 YTL tutarındaki toplam sermayesine tekabül eden 1.074.098.150 adet hissesinin 24 Aralık 2007 tarihi itibarıyla ING Bank N.V.'ye devri uygun görülerek pay devri aynı tarih itibarıyla Banka ortaklar pay defterine kaydedilmiştir.

Banka yeni hissedarlarınca 25 Aralık 2007 tarihinde yapılan Olağanüstü Genel Kurul Toplantı'sında ING Bank N.V.'yi temsilen Yönetim Kurulu üyelerinin seçilmesine ilişkin karar alınmış olup ilgili toplantı tutanağı 2 Ocak 2008 tarih ve 6968 sayılı Türkiye Ticaret Sicili Gazetesi'nde yayımlanmıştır.

OYAK BANK A.Ş.
31 ARALIK 2007 TARİHİ İTİBARIYLA FİNANSAL
TABLOLARA İLİŞKİN AÇIKLAMA VE DİPNOTLAR

(Tutarlar aksi belirtilmedikçe Bin Yeni Türk Lirası olarak ifade edilmiştir.)

II. Banka'nın Uluslararası Derecelendirme Kuruluşlarına Yaptırması Olduğu Derecelendirmeye İlişkin Özet Bilgiler

Fitch Ratings (Şubat 2008*)

Yabancı Para Uzun Dönem	BB
Yabancı Para Kısa Dönem	B
Görünüm	Durağan
Türk Parası Uzun Dönem	BBB-
Türk Parası Kısa Dönem	F3
Görünüm	Durağan
Bireysel	C/D
Destek	3
Ulusal	AAA (Tur)
Görünüm	Durağan

Moody's (Ocak 2008*)

Mali Güç Notu	D+
Görünüm	Durağan
Türk Parası Mevduat Notu	Baal/P-2
Yabancı Para Mevduat Notu	BI/NP

Standard & Poors (Ağustos 2007*)

Karşı Taraf Kredi Notu	Durağan BB-/B
Mevduat Sertifikası	BB-/B

(* Tarihler, kredi notlarındaki veya görünümdeki son değişiklik tarihleridir.

III. Bilanço Tarihi Sonrası Hususlara İlişkin Açıklamalar

Bankanın ana hissedarı ING Bank N.V. tarafından, nakit sermaye artışını teminen gerekli prosedürlerin tamamlanmasını müteakip gerçekleştirilecek olan ilk Genel Kurul'da alınacak karar doğrultusunda sermaye artırımında kullanılacağı, karşılığında hiçbir şekil ve surette faiz tahakkuku ve ödemesi talep edilmediği, Banka'nın tasfiyesi halinde bu meblağın hisse senetlerinden bir önce ve diğer tüm borçlardan sonra ödenmesinin kabul edildiği, herhangi bir şekil ve surette doğrudan ya da dolaylı olarak teminata bağlanmadığı, hiçbir türev işlem veya sözleşmeyle ilişkilendirilmediği ve Banka lehine rehnedildiği beyan ve taahhüdü ile 250.000 Bin YTL, (30 Ocak 2008) tarihi itibarı ile sermaye avansı olarak Banka hesaplarına nakden ödenmiştir. İlgili tutar tahsilinden itibaren mali tablolarda diğer yabancı kaynaklar satırında gösterilmiş olup, Kurum'un 18 Şubat 2008 tarih, BDDK.UYI.39-I- 2313 sayılı yazısı ile sermaye artırım süreci tamamlanincaya kadar Sermaye Yeterliliği Standart Oranı hesaplamasında ikincil sermaye benzeri borç olarak dikkate alınabileceği bildirilmiştir.

YEDİNCİ BÖLÜM

BAĞIMSIZ DENETİM RAPORU

I. Bağımsız Denetim Raporuna İlişkin Olarak Açıklanması Gereken Hususlar

31 Aralık 2007 tarihi itibarıyla ve aynı tarihte sona eren döneme ait düzenlenen finansal tablo ve dipnotlar DRT Bağımsız Denetim ve Serbest Muhasebeci Mali Müşavirlik A.Ş. (Member of Deloitte Touche Tohmatsu) tarafından bağımsız denetime tabi tutulmuştur.

II. Bağımsız Denetçi Tarafından Hazırlanan Açıklama ve Dipnotlar

Banka'nın faaliyetiyle ilgili olan, ancak yukarıdaki bölümlerde belirtilmeyen önemli bir husus ve gerekli görülen açıklama ve dipnotlar bulunmamaktadır.

Konsolide Bağımsız Denetim Raporu

Deloitte.

DRT Bağımsız Denetim ve
Serbest Muhasebeci
Mali Müşavirlik A.Ş.
Sun Plaza No: 24 34398
Maslak İstanbul, Türkiye

Tel: (212) 366 60 00
Fax: (212) 366 60 10
www.deloitte.com.tr

Oyak Bank A.Ş.
Yönetim Kurulu'na
İstanbul

OYAK BANK A.Ş. VE MALİ ORTAKLIKLARI

BAĞIMSIZ DENETİM RAPORU

Oyak Bank A.Ş. ve konsolidasyona tabi mali ortaklıklarının (birlikte "Grup") 31 Aralık 2007 tarihi itibarıyla hazırlanan konsolide bilançosu, aynı tarihte sona eren döneme ait konsolide gelir tablosu, nakit akış tablosu, özkaynak değişim tablosu ve önemli muhasebe politikaları ile diğer açıklayıcı notların bir özetini denetlemiş bulunuyoruz.

Banka Yönetim Kurulu'nun Sorumluluğuna İlişkin Açıklama

Banka Yönetim Kurulu, rapor konusu konsolide finansal tabloların I Kasım 2006 tarihli ve 26333 sayılı Resmi Gazete'de yayımlanan "Bankaların Muhasebe Uygulamalarına ve Belgelerinin Saklanması İlişkin Usul ve Esaslar Hakkında Yönetmelik" ve Türkiye Muhasebe Standartları ile Türkiye Finansal Raporlama Standartlarına ve Bankacılık Düzenleme ve Denetleme Kurulu tarafından muhasebe ve finansal raporlama esaslarına ilişkin yayımlanan diğer yönetmelik, tebliğ ve genelgeler ile Bankacılık Düzenleme ve Denetleme Kurumu tarafından yapılan açıklamalara uygun olarak ve hata ya da suistimal dolayısıyla önemlilik arz eden ölçüde yanlış bilgi içermeyecek şekilde hazırlanmasını ve sunulmasını sağlayacak bir iç kontrol sistemi oluşturulması, uygun muhasebe politikalarının seçilmesi ve uygulanmasından sorumludur.

Yetkili Denetim Kuruluşunun Sorumluluğuna İlişkin Açıklama

Bağımsız denetimi yapan kuruluş olarak üzerimize düşen sorumluluk, denetlenen konsolide finansal tablolar üzerinde görüş bildirmektir. Bağımsız denetimimiz, I Kasım 2006 tarihli ve 26333 sayılı Resmi Gazete'de yayımlanan Bankalarda Bağımsız Denetim Gerçekleştirecek Kuruluşların Yetkilendirilmesi ve Faaliyetleri Hakkında Yönetmelik ve uluslararası denetim standartlarına uyumlu olarak gerçekleştirilmiştir. Finansal tabloların önemlilik arz edecek ölçüde bir hata içermediğine ilişkin makul güvence sağlayacak şekilde bağımsız denetim planlanmış ve gerçekleştirilmiştir. Bağımsız denetimde; finansal tablolarda yer alan tutarlar ve finansal tablo açıklama ve dipnotları hakkında denetim kanıtı toplamaya yönelik denetim teknikleri uygulanmış; bu teknikler istihdam ettiğimiz bağımsız denetçilerin inisiyatifine bırakılmış, ancak, duruma uygun denetim teknikleri, finansal tabloların hazırlanması ve sunumu sürecindeki iç kontrollerin etkinliği dikkate alınarak ve uygulanan muhasebe politikalarının uygunluğu değerlendirilerek belirlenmiştir. Aşağıda belirtilen bağımsız denetim görüşünün oluşturulması için yeterli ve uygun denetim kanıtı sağlanmıştır.

Bağımsız Denetçi Görüşü

Görüşümüze göre, ilişikteki konsolide finansal tablolar, bütün önemli taraflarıyla, Grup'un 31 Aralık 2007 tarihi itibarıyla konsolide mali durumunu ve aynı tarihte sona eren döneme ait konsolide faaliyet sonuçları ile nakit akımlarını 5411 sayılı Bankacılık Kanununun 37 ve 38'inci maddeleri gereğince yürürlükte bulunan düzenlemelerde belirlenen muhasebe ilke ve standartlarına uygun olarak doğru bir biçimde yansıtmaktadır.

DRT BAĞIMSIZ DENETİM VE SERBEST MUHASEBECİ MALİ MÜŞAVİRLİK A.Ş.

Member of DELOITTE TOUCHE TOHMATSU



Murat Aytoğu
Sorumlu Ortak Başdenetçi, SMMM
İstanbul, 28 Şubat 2008

OYAK BANK A.Ş.
OYAK BANK A.Ş.'NİN 31 ARALIK 2007 TARİHİ İTİBARIYLA
HAZIRLANAN YIL SONU KONSOLİDE FİNANSAL RAPORU

Bankanın Yönetim Merkezinin Adresi : Eski Büyükdere Caddesi Ayazağa Köyü No.6
Maslak/34398 İstanbul
Bankanın Telefon ve Faks Numaraları : (212) 335 10 00, (212) 286 61 00
Bankanın İnternet Sayfası Adresi : www.oyakbank.com.tr
İrtibat İçin Elektronik Posta Adresi : muhaberat@oyakbank.com.tr

Bankacılık Düzenleme ve Denetleme Kurumu tarafından düzenlenen "Bankalarca Kamuya Açıklanacak Finansal Tablolara İle Bunlara İlişkin Açıklama ve Dipnotlar Hakkında Tebliğ"e göre hazırlanan yıl sonu konsolide finansal raporu aşağıda yer alan bölümlerden oluşmaktadır.

- ANA ORTAKLIK BANKA HAKKINDA GENEL BİLGİLER
- ANA ORTAKLIK BANKANIN KONSOLİDE FİNANSAL TABLOLARI
- İLGİLİ DÖNEMDE UYGULANAN MUHASEBE POLİTİKALARINA İLİŞKİN AÇIKLAMALAR
- ANA ORTAKLIK BANKANIN MALİ BÜNYESİNE İLİŞKİN BİLGİLER
- KONSOLİDE FİNANSAL TABLOLARA İLİŞKİN AÇIKLAMA VE DİPNOTLAR
- DİĞER AÇIKLAMA VE DİPNOTLAR
- BAĞIMSIZ DENETİM RAPORU

Bu yıllık finansal rapor çerçevesinde finansal tabloları konsolide edilen bağlı ortaklıklarımız, iştiraklerimiz ve birlikte kontrol edilen ortaklıklarımız aşağıdadır.

Bağlı Ortaklıklar	İştirakler	Birlikte Kontrol Edilen Ortaklıklar
1. Oyak European Finance PLC ("OEF")	Bulunmamaktadır.	Bulunmamaktadır.
2. Oyak Portföy Yönetimi A.Ş. ("OPY")		

Bu raporda yer alan konsolide finansal tablolar ile bunlara ilişkin açıklama ve dipnotlar Bankaların Muhasebe Uygulamalarına ve Belgelerin Saklanması İlişkin Usul ve Esaslar Hakkında Yönetmelik, Türkiye Muhasebe Standartları, Türkiye Finansal Raporlama Standartları, bunlara ilişkin ek ve yorumlar ile Bankamız kayıtlarına uygun olarak, aksi belirtilmediği müddetçe Bin Yeni Türk Lirası cinsinden hazırlanmış olup, bağımsız denetime tabi tutulmuş ve ilişikte sunulmuştur.

İstanbul, 28 Şubat 2008

John T. MC CARTHY
Yönetim Kurulu
Başkanı

Hakan EMİNSOY
Genel Müdür

Alp SİVRİOĞLU
Mali Kontrol
Genel Müdür
Yardımcısı

Özden SERPEK
Uluslararası ve Resmi Rap.
Grup Müdürü

Can EROL
Denetim Komitesi
Üyesi

İ. Reha UZ
Denetim Komitesi
Üyesi

Bu finansal rapor ile ilgili olarak soruların iletilebileceği yetkili personele ilişkin bilgiler.

Ad-Soyad/Unvan : İnci SENYEN/Müdür
Tel No : (212) 335 11 76
Faks No : (212) 286 62 19

OYAK BANK A.Ş.
I OCAK-31 ARALIK 2007 HESAP DÖNEMİNE AİT
KONSOLİDE FİNANSAL TABLOLAR

İÇİNDEKİLER	SAYFA
BİRİNCİ BÖLÜM	
Genel Bilgiler	
I. Ana Ortaklık Banka'nın kuruluş tarihi, başlangıç statüsü,anılan statüde meydana gelen değişiklikleri ihtiva eden Banka'nın tarihçesi	108
II. Ana Ortaklık Banka'nın sermaye yapısı, yönetim ve denetimini doğrudan veya dolaylı olarak tek başına veya birlikte elinde bulunduran ortakları, varsa bu hususlarda yıl içindeki değişiklikler ile dahil olduğu gruba ilişkin açıklama	108
III. Ana Ortaklık Banka'nın, yönetim kurulu başkan ve üyeleri, denetim komitesi üyeleri ile genel müdür ve yardımcılarının varsa Bankada sahip oldukları paylara ilişkin açıklama	109
IV. Ana Ortaklık Bankada nitelikli pay sahibi olan kişi ve kuruluşlara ilişkin açıklamalar	109
V. Ana Ortaklık Banka'nın hizmet türü ve faaliyet alanlarını içeren özet bilgi	109
İKİNCİ BÖLÜM	
Konsolide Finansal Tablolar	
I. Konsolide bilanço	110
II. Konsolide nazım hesaplar tablosu	112
III. Konsolide gelir tablosu	114
IV. Konsolide özkaynakta muhasebeleştirilen gelir gider kalemlerine ilişkin tablo	115
V. Konsolide özkaynak değişim tablosu	116
VI. Konsolide nakit akış tablosu	118
VII. Kâr dağıtım tablosu	119
ÜÇÜNCÜ BÖLÜM	
Muhasebe Politikaları	
I. Sunum esaslarına ilişkin açıklamalar	120
II. Finansal araçların kullanım stratejisi ve yabancı para cinsinden işlemlere ilişkin açıklamalar	120
III. Konsolide edilen ortaklıklara ilişkin bilgilerin sunumu	120
IV. Vadeli işlem ve opsiyon sözleşmeleri ile türev ürünlere ilişkin açıklamalar	121
V. Faiz gelir ve giderlerine ilişkin açıklamalar	121
VI. Ücret ve komisyon gelir ve giderlerine ilişkin açıklamalar	121
VII. Finansal varlıklara ilişkin açıklama ve dipnotlar	121
VIII. Finansal varlıklarda değer düşüklüğüne ilişkin açıklamalar	123
IX. Finansal araçların netleştirilmesine ilişkin açıklamalar	123
X. Satış ve geri alış anlaşmaları ve menkul değerlerin ödünç verilmesi işlemlerine ilişkin açıklamalar	123
XI. Satış amaçlı duran varlıklar ve durdurulan faaliyetlere ilişkin açıklamalar	123
XII. Şerefiye ve diğer maddi olmayan duran varlıklara ilişkin açıklamalar	124
XIII. Maddi duran varlıklara ilişkin açıklamalar	124
XIV. Kiralama işlemlerine ilişkin açıklamalar	125
XV. Karşılıklar ve koşullu yükümlülükler ile ilişkin açıklamalar	125
XVI. Çalışanların haklarına ilişkin yükümlülükler ile ilişkin açıklamalar	125
XVII. Vergi uygulamalarına ilişkin açıklamalar	125
XVIII. Borçlanmalara ilişkin ilave açıklamalar	125
XIX. Hisse senetleri ve ihracına ilişkin açıklamalar	126
XX. Aval ve kabullere ilişkin açıklamalar	126
XXI. Devlet teşviklerine ilişkin açıklamalar	126
XXII. Raporlamanın bölümlenmeye göre yapılmasına ilişkin açıklamalar	126
XXIII. Diğer hususlara ilişkin açıklamalar	126
DÖRDÜNCÜ BÖLÜM	
Mali Bünyeye İlişkin Bilgiler	
I. Konsolide sermaye yeterliliği standart oranına ilişkin açıklamalar	127
II. Konsolide kredi riskine ilişkin açıklamalar	129
III. Konsolide piyasa riskine ilişkin açıklamalar	132
IV. Konsolide operasyonel riske ilişkin açıklamalar	133
V. Konsolide kur riskine ilişkin açıklamalar	133
VI. Konsolide faiz oranı riskine ilişkin açıklamalar	135
VII. Konsolide likidite riskine ilişkin açıklamalar	138
VIII. Finansal varlık ve borçların gerçeğe uygun değeri ile gösterilmesine ilişkin açıklamalar	142
IX. Başkalarının nam ve hesabına yapılan işlemler, inanca dayalı işlemlere ilişkin açıklamalar	143
BEŞİNCİ BÖLÜM	
Konsolide Finansal Tablolara İlişkin Açıklama ve Dipnotlar	
I. Konsolide bilançonun aktif hesaplarına ilişkin açıklama ve dipnotlar	144
II. Konsolide bilançonun pasif hesaplarına ilişkin açıklama ve dipnotlar	156
III. Konsolide nazım hesaplara ilişkin açıklama ve dipnotlar	161
IV. Konsolide gelir tablosuna ilişkin açıklama ve dipnotlar	165
V. Konsolide özkaynak değişim tablosuna ilişkin açıklama ve dipnotlar	169
VI. Konsolide nakit akış tablosuna ilişkin açıklama ve dipnotlar	169
VII. Ana Ortaklık Banka'nın dahil olduğu risk grubuna ilişkin açıklamalar	170
VIII. Ana Ortaklık Banka'nın yurtiçi, yurtdışı, kıyı bankacılığı bölgelerindeki şube veya iştirakler ile yurtdışı temsilciliklerine ilişkin açıklamalar	171
ALTINCI BÖLÜM	
Diğer Açıklamalar	
I. Ana Ortaklık Banka'nın faaliyetlerine ilişkin diğer açıklamalar	172
II. Ana Ortaklık Banka'nın uluslararası derecelendirme kuruluşlarına yaptırmış olduğu derecelendirmeye ilişkin özet bilgiler	172
III. Bilanço tarihi sonrası hususlara ilişkin açıklamalar	172
YEDİNCİ BÖLÜM	
Bağımsız Denetim Raporu	
I. Bağımsız denetim raporuna ilişkin olarak açıklanması gereken hususlar	173
II. Bağımsız denetçi tarafından hazırlanan açıklama ve dipnotlar	174

OYAK BANK A.Ş.
31 ARALIK 2007 TARİHİ İTİBARIYLA KONSOLİDE
FİNANSAL TABLOLARA İLİŞKİN AÇIKLAMA VE DİPNOTLAR
(Tutarlar aksi belirtilmedikçe Bin Yeni Türk Lirası olarak ifade edilmiştir.)

BİRİNCİ BÖLÜM

GENEL BİLGİLER

I. Ana Ortaklık Banka'nın Kuruluş Tarihi, Başlangıç Statüsü, Anılan Statüde Meydana Gelen Değişiklikleri İhtiva Eden Bankanın Tarihçesi

1 Ağustos 1990 tarihli Resmi Gazete'de yayımlanan 13 Mart 1990 tarih ve 90/256 sayılı Bakanlar Kurulu kararıyla; mevduat kabul etmek ve bankacılık işlemleri yapmak üzere kurulmasına izin verilen The First National Bank of Boston A.Ş.'nin "Ana Sözleşme"si 31 Ekim 1990 tarihinde tescil edilmiş ve 5 Kasım 1990 tarihinde Türkiye Ticaret Sicili Gazetesi'nde yayımlanmıştır. 90/256 sayılı Bakanlar Kurulu Kararı gereği, Türkiye'de şube açmasına Bakanlar Kurulu'nun 11/Ocak/1984 gün ve 84/7618 sayılı Kararı ile izin verilen The First National Bank of Boston İstanbul Şubesi'ne ayrılmış ve ödenmiş sermaye, kurulan Banka'nın sermayesine mahsup edilmiş, Bankanın kurulması ve mevduat kabul iznini almasını müteakip The First National Bank of Boston İstanbul Şubesi'nin bilançosunda yer alan aktif ve pasif değerler Banka'ya devredilmiştir.

Ordu Yardımlaşma Kurumu ("OYAK"), Alarko Grubu ve Cerrahoğlu Grubu'yla beraber 4 ortaklı bir Türk Bankası olarak faaliyetini sürdüren Banka'nın unvanı 1991'de Türk Boston Bank A.Ş. olarak değişmiş ve 1993 yılında OYAK diğer bütün hisseleri alarak Banka'nın tek sahibi olmuştur. 10 Mayıs 1996 tarihinde Türk Boston Bank A.Ş.'nin unvanı değiştirilerek Oyak Bank A.Ş. olmuştur. Banka'nın anılan başlangıç statüsünde bir değişiklik meydana gelmemiştir.

11 Ocak 2002 tarihi itibarıyla Oyak Bank A.Ş. bünyesinde birleştirilen Sümerbank A.Ş. 11 Temmuz 1933 tarihinde kurulmuştur. Geçmişte Sümerbank Holding A.Ş.'nin bankacılık birimi olarak faaliyet gösterirken 1993 yılında Sümerbank A.Ş. unvanı ile Bankacılık Kanunu hükümlerine göre bankacılık alanında faaliyet göstermeye başlamıştır. 1995 yılında özelleştirme kapsamında Sümerbank A.Ş.'nin %100 hisseleri Hayyam Garipoğlu Grubu'na satılmıştır.

22 Aralık 1999 tarih ve 23914 (mükerrer) sayılı Resmi Gazete'de yayımlanan 21 Aralık 1999 tarih ve 99/13765 sayılı Bakanlar Kurulu Kararı'nın 3. Maddesi'nin (a) fıkrası uyarınca Sümerbank A.Ş.'nin temettü hariç ortaklık hakları ile yönetimi ve denetimi Bankacılık Kanunu'nun 14. Maddesi'nin 3. ve 4. fıkraları uyarınca Tasarruf Mevduatı Sigorta Fonu'na (bu raporda kısaca "TMSF" olarak adlandırılacaktır) devredilmiştir. 2001 yılı içerisinde TMSF, yine mülkiyeti TMSF'ye intikal etmiş bulunan Egebank A.Ş., Türkiye Tütüncüler Bankası Yaşarbank A.Ş., Yurt Ticaret ve Kredi Bankası A.Ş., Bank Kapital T.A.Ş. ve Ulusal Bank T.A.Ş.'nin tüm aktif ve pasiflerinin Sümerbank A.Ş.'ye devir yoluyla birleştirilmesine karar vermiştir.

TMSF Yönetim Kurulu'nun 31 Temmuz 2001 tarih ve 148 sayılı kararı ile Sümerbank A.Ş. hisse senetlerinin en geç 13 Ağustos 2001 tarihinde OYAK'a devredilmesine karar verilmiştir. Buna istinaden 9 Ağustos 2001 tarihinde TMSF ile OYAK arasında bir hisse devir sözleşmesi imzalanmıştır. İmzalanan sözleşmeye göre, tüm hisseleri TMSF'ye intikal eden Sümerbank A.Ş.'nin sermayesini teşkil eden ve her biri 1.000 TL nominal değerli 133.400.000.000 adet hisse, TMSF tarafından OYAK'a devredilmiştir. 10 Ağustos 2001 tarihli Genel Kurul Kararına istinaden 133.400 Bin YTL (endekslenmemiş) tutarındaki Sümerbank A.Ş. sermayesinden 133.395 Bin YTL (endekslenmemiş) dönem zararı tenzil edilmiş ve 5 Bin YTL'ye düşen banka sermayesi OYAK tarafından 27.000 Bin YTL'ye (endekslenmemiş) çıkarılmıştır.

11 Ocak 2002 tarihi itibarıyla Sümerbank A.Ş.'nin tüm hesaplarını kapatarak Oyak Bank A.Ş. ile birleşmesine ve faaliyetlerini Oyak Bank A.Ş. bünyesinde sürdürmesine karar verilmiştir. Bankacılık Düzenleme ve Denetleme Kurumu'nun 2 Ocak 2002 tarihli ve 569 sayılı kararı ile Sümerbank A.Ş. ve Oyak Bank A.Ş. genel kurullarının devre dair kararlarının tescil edilmesine onay verilmesi 4389 sayılı Bankalar Kanunu'nun 18. Maddesi'nin (I) numaralı fıkrası ve bu fıkra hükmüne dayanılarak çıkarılan Bankaların Birleşme ve Devirleri Hakkında Yönetmelik hükümleri uyarınca uygun görülmüş ve 3 Ocak 2002 tarihli ve 24629 sayılı Resmi Gazete'de yayımlanmıştır. Söz konusu devir yoluyla birleşme 11 Ocak 2002 tarihi itibarıyla gerçekleşmiştir.

Rekabet Kurulu'nun 06 Eylül 2007 tarih ve 07-69/856-324 sayılı kararı ve Bankacılık Düzenleme ve Denetleme Kurulunun 12 Aralık 2007 tarih ve 2416 sayılı kararı ile verilen izinler çerçevesinde; Yönetim Kurulu'nun 24 Aralık 2007 tarih ve 55/1 sayılı kararı ile Ordu Yardımlaşma Kurumu uhdesinde bulunan ve 1.074.098.150.YTL tutarındaki toplam sermayesine tekabül eden 1.074.098.150 adet hissesinin 24 Aralık 2007 tarihi itibarıyla ING Bank N.V.'ye devri uygun görülerek pay devri aynı tarih itibarıyla Banka ortaklar pay defterine kaydedilmiştir.

Konsolidasyona Dahil Edilen Bağlı Ortaklıklara İlişkin Bilgiler

Oyak European Finance PLC ("OEF")

OEF'in kuruluşu Temmuz 1994'te tamamlanmıştır. OEF, kuruluş sermayesini Ağustos 1994'te ödemiş ve faaliyetlerine Kasım 1994'te başlamıştır. OEF, Dublin'de (İrlanda) bulunan International Finance Service Center (IFSC) bünyesinde kurulmuştur. Başlıca hizmet alanı kurum finansmanı, mevduat sertifikası ihracı ve Oyak Grubu şirketlerine hazine hizmetleridir.

Oyak Portföy Yönetimi A.Ş. ("OPY")

Oyak Portföy Yönetimi A.Ş. 9 Haziran 1997 tarihinde İstanbul Ticaret Sicili'ne tescil ve 12 Haziran 1997 tarih 4309 sayılı Türkiye Ticaret Sicil Gazetesi'nde ilan edilerek kurulmuştur. Şirket'in amacı, 2499 sayılı Sermaye Piyasası Kanunu ve ilgili mevzuat hükümlerine uygun olarak Şirket'in ana sözleşmesinde belirtilen sermaye piyasası faaliyetlerinde bulunmaktır. Bu kapsamda, Sermaye Piyasası Kurulu'nun 9 Temmuz 1997 tarihli kararı ile portföy yöneticiliği yetki belgesi alınmıştır.

II. Ana Ortaklık Banka'nın Sermaye Yapısı, Yönetim ve Denetimini Doğrudan veya Dolaylı Olarak Tek Başına veya Birlikte Elinde Bulunduran Ortakları, Varsa Bu Hususlarda Yıl İçindeki Değişiklikler ile Dahil Olduğu Gruba İlişkin Açıklama

31 Aralık 2007 tarihi itibarıyla Ana Ortaklık Banka'nın ("Banka") ödenmiş sermaye tutarı 1.074.098 Bin YTL olup, ING Bank N.V. sermayede tam kontrol sahibidir.

OYAK BANK A.Ş.

31 ARALIK 2007 TARİHİ İTİBARIYLA KONSOLİDE FİNANSAL TABLOLARA İLİŞKİN AÇIKLAMA VE DİPNOTLAR

(Tutarlar aksi belirtilmedikçe Bin Yeni Türk Lirası olarak ifade edilmiştir.)

Ana Ortaklık Banka'nın 19 Şubat 2007 tarihinde yapılan Olağanüstü Genel Kurul Toplantısı'nda, 803.365 Bin YTL tutarında olan ödenmiş sermayesinin, tamamı nakit olmak üzere 71.000 Bin YTL tutarında arttırılarak 874.365 Bin YTL'ye çıkarılmasına karar verilmiş olup, 26 Şubat 2007 tarih ve 6753 sayılı Ticaret Sicili Gazetesi'nde tescil edilmiştir.

Ana Ortaklık Banka'nın 4 Haziran 2007 tarihinde yapılan Olağanüstü Genel Kurul Toplantısı'nda, 874.365 Bin YTL tutarında olan ödenmiş sermayesinin, dağıtılmamış kârlar hesabında bulunan geçmiş yıllar kârı olan 124.733 Bin YTL tutarın sermayeye ilave edilerek arttırılmasına karar verilmiş olup, artış sonrası 999.098 Bin YTL'ye çıkan ödenmiş sermaye 31 Ağustos 2007 tarih ve 6885 sayılı Ticaret Sicili Gazetesi'nde tescil edilmiştir.

17 Ekim 2007 tarihli Olağanüstü Genel Kurul Toplantısı'nda alınan karar gereği, Ana Ortaklık Banka sermayesinin 75.000 Bin YTL artırılmasını teminen, söz konusu tutar 27 Eylül 2007 tarihinde Ana Ortaklık Banka hesaplarına ana hissedar Ordu Yardımlaşma Kurumu tarafından nakden ödenmiştir. Artış sonrası, 1.074.098 Bin YTL'ye çıkan ödenmiş sermaye 17 Aralık 2007 tarih ve 6959 sayılı Ticaret Sicili Gazetesi'nde tescil edilmiştir.

Rekabet Kurulu'nun 06 Eylül 2007 tarih ve 07-69/856-324 sayılı kararı ve Bankacılık Düzenleme ve Denetleme Kurulu'nun 12 Aralık 2007 tarih ve 2416 sayılı kararı ile verilen izinler çerçevesinde; Yönetim Kurulu'nun 24 Aralık 2007 tarih ve 55/1 sayılı kararı ile Ordu Yardımlaşma Kurumu uhdesinde bulunan ve 1.074.098.150 YTL tutarındaki toplam sermayesine tekabül eden 1.074.098.150 adet hissesinin 24 Aralık 2007 tarihi itibarıyla ING Bank N.V.'ye devri uygun görülerek pay devri aynı tarih itibarıyla Banka ortaklar pay defterine kaydedilmiştir.

Banka yeni hissedarlarınca 25 Aralık 2007 tarihinde yapılan Olağanüstü Genel Kurul Toplantısı'nda ING Bank N.V.'yi temsilen Yönetim Kurulu Üyeleri'nin seçilmesine ilişkin karar alınmış olup ilgili toplantı tutanağı 2 Ocak 2008 tarih ve 6968 sayılı Türkiye Ticaret Sicili Gazetesi'nde yayımlanmıştır.

III. Ana Ortaklık Banka'nın, Yönetim Kurulu Başkan ve Üyeleri, Denetim Komitesi Üyeleri ile Genel Müdür ve Yardımcılarının Varsa Bankada Sahip Oldukları Paylara İlişkin Açıklamalar

31 Aralık 2007 tarihi itibarıyla başlıca hissedarlar ve sermaye yapısı aşağıda belirtilmiştir:

Ad Soyad/Ticari Unvanı	Pay Tutarları YTL	Pay Oranları	Ödenmiş Paylar YTL	Ödenmemiş Paylar
ING Bank N.V.	1.074.098.133	100,00	1.074.098.133	0,00
Şerif Coşkun Ulusoy		0,00		0,00
A. Mehmet Özdeniz		0,00		0,00
A. Caner Öner		0,00		0,00
Hülya İnci Atahan		0,00		0,00
Bediz Demiray		0,00		0,00
M. Aydın Müderrisoğlu		0,00		0,00
Celalettin Çağlar		0,00		0,00
Ergün Oktay Okur		0,00		0,00
M. Aydın Karaöz		0,00		0,00
Ralph A.J.G. Hamers		0,00		0,00
John T. Mc Carthy		0,00		0,00
Cornelis P.A.J. Leenaars		0,00		0,00
Erik E.S. Dralans		0,00		0,00
Felix H.R.H.M. Potvliege		0,00		0,00
Brunon C. Bartkiewicz		0,00		0,00
İ.Reha Uz		0,00		0,00
Can Erol		0,00		0,00
Toplam	1.074.098.150	100,00	1.074.098.150	0,00

31 Aralık 2007 tarihi itibarıyla yukarıda verilen hissedarlar içinde yer alan John T. Mc Carthy Banka Yönetim Kurulu Başkanı, Cornelis P.A.J. Leenaars Banka Yönetim Kurulu Başkan Vekili, A. Mehmet Özdeniz, Brunon C. Bartkiewicz, Ralph A.J.G. Hamers, Can Erol, ve İ.Reha Uz ise Banka Yönetim Kurulu Üyesi'dir.

Banka sermayesinde kişilerin sahip olduğu paylar sembolik olup, her bir pay nominal 1 YTL'dir.

IV. Ana Ortaklık Banka'da Nitelikli Pay Sahibi Olan Kişi ve Kuruluşlara İlişkin Açıklamalar

ING BANK N.V., 1.074.098.133 adet hisse ve %100 ödenmiş pay oranı ile Ana Ortaklık Banka yönetiminde tam kontrole sahiptir.

V. Ana Ortaklık Banka'nın Hizmet Türü ve Faaliyet Alanlarını İçeren Özet Bilgi

Ana Ortaklık Banka'nın başlıca amacı ve iştiğal konusu halen yürürlükte olan Bankacılık Kanunu ve ileride yürürlüğe girecek kanun ve kanun hükmünde kararnamelemler ile bunlara ilişkin yasal mevzuatın öngördüğü veya öngöreceği sınırlar içinde, her türlü bankacılık işlemlerinin yapılması, mevduat kabul edilmesi ve bankaların ehliyet sahalarına giren hukuki muamele, fiil ve işlerin ifasıdır. Ana Ortaklık Banka söz konusu hizmet ve faaliyetlerini yurt içinde bulunan 359 adet şubesine ilaveten yurt dışında, Kuzey Kıbrıs Türk Cumhuriyeti'nde 5 adet şube ve Bahreyn'de bir adet kıyı bankacılığı şubesi vasıtası ile gerçekleştirmektedir.

OYAK BANK A.Ş.
KONSOLİDE BİLANÇO

BİN YENİ TÜRK LİRASI

AKTİF KALEMLER	Dipnot	Bağımsız Denetimden Geçmiş			Bağımsız Denetimden Geçmiş		
		CARİ DÖNEM			ÖNCEKİ DÖNEM		
		(31.12.2007)			(31.12.2006)		
		TP	YP	Toplam	TP	YP	Toplam
I. NAKİT DEĞERLER VE MERKEZ BANKASI	(1)	211,795	477,409	689,204	484,069	521,266	1,005,335
II. GERÇEĞE UYGUN D FARKI K/Z'A YANSITILAN FV (Net)	(2)	93,957	49,359	143,316	51,780	29,962	81,742
2.1 Alım Satım Amaçlı Finansal Varlıklar		68,568	6,592	75,160	45,852	4,562	50,414
2.1.1 Devlet Borçlanma Senetleri		66,048	6,592	72,640	41,893	4,562	46,455
2.1.2 Sermayede Payı Temsil Eden Menkul Değerler		-	-	-	-	-	-
2.1.3 Diğer Menkul Değerler		2,520	-	2,520	3,959	-	3,959
2.2 Gerçeğe Uygun Değer Farkı Kâr/Zarara Yansıtılan O. Sınıflandırılan FV		-	-	-	-	-	-
2.2.1 Devlet Borçlanma Senetleri		-	-	-	-	-	-
2.2.2 Sermayede Payı Temsil Eden Menkul Değerler		-	-	-	-	-	-
2.2.3 Diğer Menkul Değerler		-	-	-	-	-	-
2.3 Alım Satım Amaçlı Türev Finansal Varlıklar		25,389	42,767	68,156	5,928	25,400	31,328
III. BANKALAR	(3)	15,442	300,776	316,218	8,792	932,751	941,543
IV. PARA PİYASALARINDAN ALACAKLAR		-	-	-	-	-	-
4.1 Bankalararası Para Piyasasından Alacaklar		-	-	-	-	-	-
4.2 İMKB Takasbank Piyasasından Alacaklar		-	-	-	-	-	-
4.3 Ters Repo İşlemlerinden Alacaklar		-	-	-	-	-	-
V. SATILMAYA HAZİR FİNANSAL VARLIKLAR (Net)	(4)	2,379,111	9,248	2,388,359	1,956,150	113,201	2,069,351
5.1 Sermayede Payı Temsil Eden Menkul Değerler		1,037	42	1,079	993	45	1,038
5.2 Devlet Borçlanma Senetleri		2,378,074	9,206	2,387,280	1,955,157	113,156	2,068,313
5.3 Diğer Menkul Değerler		-	-	-	-	-	-
VI. KREDİLER	(5)	7,093,177	1,418,540	8,511,717	5,590,520	1,742,658	7,333,178
6.1 Krediler		7,028,533	1,418,540	8,447,073	5,553,905	1,742,658	7,296,563
6.1.1 Bankanın Dahil Olduğu Risk Grubuna Kullandırılan Krediler		-	785	785	10,990	29,685	40,675
6.1.2 Diğer		7,028,533	1,417,755	8,446,288	5,542,915	1,712,973	7,255,888
6.2 Takipteki Krediler		111,013	-	111,013	57,480	-	57,480
6.3 Özel Karşılıklar (-)		(46,369)	-	(46,369)	(20,865)	-	(20,865)
VII. FAKTÖRİNG ALACAKLARI		-	-	-	-	-	-
VIII. VADEYE KADAR ELDE TUTULACAK YATIRIMLAR (Net)	(6)	438	53,922	54,360	266	95,377	95,643
8.1 Devlet Borçlanma Senetleri		-	53,922	53,922	-	95,377	95,377
8.2 Diğer Menkul Değerler		438	-	438	266	-	266
IX. İŞTİRAKLER (Net)	(7)	-	-	-	-	-	-
9.1 Özkaynak Yöntemine Göre Konsolide Edilenler		-	-	-	-	-	-
9.2 Konsolide Edilmeyenler		-	-	-	-	-	-
9.2.1 Mali İştirakler		-	-	-	-	-	-
9.2.2 Mali Olmayan İştirakler		-	-	-	-	-	-
X. BAĞLI ORTAKLIKLAR (Net)	(8)	-	-	-	-	-	-
10.1 Konsolide Edilmeyen Mali Ortaklıklar		-	-	-	-	-	-
10.2 Konsolide Edilmeyen Mali Olmayan Ortaklıklar		-	-	-	-	-	-
XI. BİRLİKTE KONTROL EDİLEN ORTAKLIKLAR (Net)	(9)	-	-	-	-	-	-
11.1 Özkaynak Yöntemine Göre Konsolide Edilenler		-	-	-	-	-	-
11.2 Konsolide Edilmeyenler		-	-	-	-	-	-
11.2.1 Mali Ortaklıklar		-	-	-	-	-	-
11.2.2 Mali Olmayan Ortaklıklar		-	-	-	-	-	-
XII. KİRALAMA İŞLEMLERİNDEN ALACAKLAR (Net)	(10)	-	-	-	-	-	-
12.1 Finansal Kiralama Alacakları		-	-	-	-	-	-
12.2 Faaliyet Kiralaması Alacakları		-	-	-	-	-	-
12.3 Diğer		-	-	-	-	-	-
12.4 Kazanılmamış Gelirler (-)		-	-	-	-	-	-
XIII. RİSKTEN KORUNMA AMAÇLI TÜREV FİNANSAL VARLIKLAR	(11)	-	-	-	-	-	-
13.1 Gerçeğe Uygun Değer Riskinden Korunma Amaçlılar		-	-	-	-	-	-
13.2 Nakit Akış Riskinden Korunma Amaçlılar		-	-	-	-	-	-
13.3 Yurtdışındaki Net Yatırım Riskinden Korunma Amaçlılar		-	-	-	-	-	-
XIV. MADDİ DURAN VARLIKLAR (Net)	(12)	169,977	28	170,005	170,378	57	170,435
XV. MADDİ OLMAYAN DURAN VARLIKLAR (Net)	(13)	35,264	-	35,264	42,609	23	42,632
15.1 Şerefiye		-	-	-	-	-	-
15.2 Diğer		35,264	-	35,264	42,609	23	42,632
XVI. YATIRIM AMAÇLI GAYRİMENKULLER (Net)	(14)	-	-	-	-	-	-
XVII. VERGİ VARLIĞI	(15)	46,629	28	46,657	44,304	-	44,304
17.1 Cari Vergi Varlığı		-	28	28	-	-	-
17.2 Ertelemiş Vergi Varlığı		46,629	-	46,629	44,304	-	44,304
XVIII. SATIŞ AMAÇLI ELDE TUTULAN VE DURDURULAN FAALİYETLERE İLİŞKİN DURAN VARLIKLAR (Net)	(16)	9,492	-	9,492	-	-	-
18.1 Satış Amaçlı		9,492	-	9,492	-	-	-
18.2 Durdurulan Faaliyetlere İlişkin		-	-	-	-	-	-
XIX. DİĞER AKTİFLER	(17)	170,811	2,775	173,586	31,885	8,533	40,418
AKTİF TOPLAMI		10,226,093	2,312,085	12,538,178	8,380,753	3,443,828	11,824,581

Ekteki dipnotlar bu mali tabloların tamamlayıcısıdır.

OYAK BANK A.Ş.
KONSOLİDE BİLANÇO

BİN YENİ TÜRK LİRASI								
PASİF KALEMLER	Dipnot	Bağımsız Denetimden Geçmiş				Bağımsız Denetimden Geçmiş		
		CARİ DÖNEM				ÖNCEKİ DÖNEM		
		(31.12.2007)				(31.12.2006)		
		TP	YP	Toplam	TP	YP	Toplam	
I. MEVDUAT	(1)	5,875,631	3,025,265	8,900,896	5,007,382	2,889,128	7,896,510	
I.1 Bankanın Dahil Olduğu Risk Grubunun Mevduatı		-	5	5	399,799	241,675	641,474	
I.2 Diğer		5,875,631	3,025,260	8,900,891	4,607,583	2,647,453	7,255,036	
II. ALINAN AMAÇLI TÜREV FİNANSAL BORÇLAR	(2)	118,109	188,989	307,098	17,990	42,696	60,686	
III. ALINAN KREDİLER	(3)	92,856	862,706	955,562	96,584	1,523,078	1,619,662	
IV. PARA PİYASALARINA BORÇLAR		508,262	-	508,262	974,286	-	974,286	
4.1 Bankalararası Para Piyasalarından Borçlar		-	-	-	-	-	-	
4.2 İMKB Takasbank Piyasasından Borçlar		5,002	-	5,002	6,221	-	6,221	
4.3 Repo İşlemlerinden Sağlanan Fonlar		503,260	-	503,260	968,065	-	968,065	
V. İHRAÇ EDİLEN MENKUL KIYMETLER (Net)		-	-	-	-	-	-	
5.1 Bonolar		-	-	-	-	-	-	
5.2 Varlığa Dayalı Menkul Kıymetler		-	-	-	-	-	-	
5.3 Tahviller		-	-	-	-	-	-	
VI. FONLAR		-	-	-	-	-	-	
6.1 Müstakriz Fonları		-	-	-	-	-	-	
6.2 Diğer		-	-	-	-	-	-	
VII. MUHTELİF BORÇLAR		122,039	15,165	137,204	119,111	13,727	132,838	
VIII. DİĞER YABANCI KAYNAKLAR	(4)	303,706	12,158	315,864	40,385	16,330	56,715	
IX. FAKTORİNG BORÇLARI		-	-	-	-	-	-	
X. KİRALAMA İŞLEMLERİNDEN BORÇLAR (Net)	(5)	74	3,388	3,462	218	6,490	6,708	
10.1 Finansal Kiralama Borçları		III	3,972	4,083	264	7,241	7,505	
10.2 Faaliyet Kiralaması Borçları		-	-	-	-	-	-	
10.3 Diğer		-	-	-	-	-	-	
10.4 Ertelenmiş Finansal Kiralama Giderleri (-)		(37)	(584)	(621)	(46)	(751)	(797)	
XI. RİSKTEN KORUNMA AMAÇLI TÜREV FİNANSAL BORÇLAR	(6)	-	-	-	-	-	-	
11.1 Gerçeğe Uygun Değer Riskinden Korunma Amaçlılar		-	-	-	-	-	-	
11.2 Nakit Akış Riskinden Korunma Amaçlılar		-	-	-	-	-	-	
11.3 Yurtdışındaki Net Yatırım Riskinden Korunma Amaçlılar		-	-	-	-	-	-	
XII. KARŞILIKLAR	(7)	83,681	13	83,694	61,743	717	62,460	
12.1 Genel Karşılıklar		58,923	-	58,923	45,249	705	45,954	
12.2 Yeniden Yapılanma Karşılığı		-	-	-	-	-	-	
12.3 Çalışan Hakları Karşılığı		15,474	13	15,487	12,876	9	12,885	
12.4 Sigorta Teknik Karşılıkları (Net)		-	-	-	-	-	-	
12.5 Diğer Karşılıklar		9,284	-	9,284	3,618	3	3,621	
XIII. VERGİ BORCU	(8)	48,566	19	48,585	36,222	94	36,316	
13.1 Cari Vergi Borcu		48,566	19	48,585	36,222	94	36,316	
13.2 Ertelenmiş Vergi Borcu		-	-	-	-	-	-	
XIV. "SATIŞ AMAÇLI ELDE TUTULAN VE DURDURULAN FAALİYETLERE İLİŞKİN DURAN VARLIK BORÇLARI (Net)"		-	-	-	-	-	-	
XV. SERMAYE BENZERİ KREDİLER		-	-	-	-	-	-	
XVI. ÖZKAYNAK LAR	(11)	1,274,646	2,905	1,277,551	975,217	3,183	978,400	
16.1 Ödenmiş Sermaye		1,074,098	-	1,074,098	803,365	-	803,365	
16.2 Sermaye Yedekleri		2,954	(7)	2,947	(21,887)	(78)	(21,965)	
16.2.1 Hisse Senedi İhraç Primleri		-	-	-	-	-	-	
16.2.2 Hisse Senedi İptal Kârları		-	-	-	-	-	-	
16.2.3 Menkul Değerler Değerleme Farkları		2,954	(7)	2,947	(21,887)	(78)	(21,965)	
16.2.4 Maddi Duran Varlıklar Yeniden Değerleme Farkları		-	-	-	-	-	-	
16.2.5 Maddi Olmayan Duran Varlıklar Yeniden Değerleme Farkları		-	-	-	-	-	-	
16.2.6 Yatırım Amaçlı Gayrimenkuller Yeniden Değerleme Farkları		-	-	-	-	-	-	
16.2.7 İştirakler, Bağlı Ort. ve Birlikte Kontrol Edilen Ort. Bedelsiz Hisse Senetleri		-	-	-	-	-	-	
16.2.8 Riskten Korunma Fonları (Etkin kısım)		-	-	-	-	-	-	
16.2.9 Satış Amaçlı Elde Tutulan ve Durdurulan Faaliyetlere İlişkin Duran Varlıkların Değerleme Farkları		-	-	-	-	-	-	
16.2.10 Diğer Sermaye Yedekleri		-	-	-	-	-	-	
16.3 Kâr Yedekleri		66,291	(497)	65,794	104,934	138	105,072	
16.3.1 Yasal Yedekler		33,147	-	33,147	28,187	-	28,187	
16.3.2 Statü Yedekleri		-	-	-	-	-	-	
16.3.3 Olağanüstü Yedekler		40,782	-	40,782	76,403	-	76,403	
16.3.4 Diğer Kâr Yedekleri		(7,638)	(497)	(8,135)	344	138	482	
16.4 Kâr veya Zarar		131,303	3,409	134,712	88,805	3,123	91,928	
16.4.1 Geçmiş Yıllar Kâr ve Zararları		(5,273)	3,129	(2,144)	(16,013)	2,362	(13,651)	
16.4.2 Dönem Net Kâr ve Zararı		136,576	280	136,856	104,818	761	105,579	
16.5 Azınlık Hakkı		-	-	-	-	-	-	
PASİF TOPLAMI		8,427,570	4,110,608	12,538,178	7,329,138	4,495,443	11,824,581	

Ekteki dipnotlar bu mali tabloların tamamlayıcısıdır.

OYAK BANK A.Ş.
KONSOLİDE NAZIM HESAPLAR

BİN YENİ TÜRK LİRASI

	Dipnot	Bağımsız Denetimden Geçmiş			Bağımsız Denetimden Geçmiş		
		CARİ DÖNEM			ÖNCEKİ DÖNEM		
		TP	YP	Toplam	TP	YP	Toplam
A. BİLANÇO DIŞI YÜKÜMLÜLÜKLER (I+II+III)		21,426,719	3,902,119	25,328,838	18,392,525	3,746,908	22,139,433
I. GARANTİ ve KEFALETLER	(1), (2)	1,348,954	1,658,826	3,007,780	985,035	1,572,841	2,557,876
I.1. Teminat Mektupları		1,348,954	816,633	2,165,587	985,035	790,622	1,775,657
I.1.1. Devlet İhale Kanunu Kapsamına Girenler		94,355	-	94,355	80,336	-	80,336
I.1.2. Dış Ticaret İşlemleri Dolayısıyla Verilenler		-	-	-	-	-	-
I.1.3. Diğer Teminat Mektupları		1,254,599	816,633	2,071,232	904,699	790,622	1,695,321
I.2. Banka Kredileri		-	82,546	82,546	-	117,250	117,250
I.2.1. İthalat Kabul Kredileri		-	82,546	82,546	-	117,250	117,250
I.2.2. Diğer Banka Kabulleri		-	-	-	-	-	-
I.3. Akreditifler		-	735,981	735,981	-	653,884	653,884
I.3.1. Belgeli Akreditifler		-	735,981	735,981	-	653,884	653,884
I.3.2. Diğer Akreditifler		-	-	-	-	-	-
I.4. Garanti Verilen Prefinansmanlar		-	-	-	-	-	-
I.5. Cirolar		-	-	-	-	-	-
I.5.1. T.C. Merkez Bankasına Cirolar		-	-	-	-	-	-
I.5.2. Diğer Cirolar		-	-	-	-	-	-
I.6. Menkul Kıy. İh. Satın Alma Garantilerimizden		-	-	-	-	-	-
I.7. Faktoring Garantilerinden		-	-	-	-	-	-
I.8. Diğer Garantilerimizden		-	-	-	-	4,834	4,834
I.9. Diğer Kefaletlerimizden		-	23,666	23,666	-	6,251	6,251
II. TAAHHÜTLER	(1), (2)	18,464,234	52,905	18,517,139	15,760,032	158,685	15,918,717
2.1. Cayılamaz Taahhütler		1,826,057	52,905	1,878,962	1,811,702	158,685	1,970,387
2.1.1. Vadeli, Aktif Değer Alım Satım Taahhütleri		4,306	540	4,846	215	-	215
2.1.2. Vadeli, Mevduat Al.-Sat. Taahhütleri		-	3,006	3,006	-	112,512	112,512
2.1.3. İştir. ve Bağ. Ort. Ser. İşt. Taahhütleri		-	-	-	-	-	-
2.1.4. Kul. Gar. Kredi Tahsis Taahhütleri		485,248	56	485,304	362,628	3,715	366,343
2.1.5. Men. Kıy. İhr. Aracılık Taahhütleri		-	-	-	-	-	-
2.1.6. Zorunlu Karşılık Ödeme Taahhüdü		-	3,520	3,520	-	13,367	13,367
2.1.7. Çekler İçin Ödeme Taahhütlerimiz		486,935	-	486,935	433,954	-	433,954
2.1.8. İhracat Taahhütlerinden Kaynaklanan Vergi ve Fon Yükümlülükleri		12,983	-	12,983	31,491	-	31,491
2.1.9. Kredi Kartı Harcama Limit Taahhütleri		833,247	-	833,247	980,062	-	980,062
2.1.10. Kredi Kartları ve Bankacılık Hizmetlerine İlişkin Promosyon Uyg. Taah.		3,010	-	3,010	-	-	-
2.1.11. Açığa Menkul Kıymet Satış Taahhütlerinden Alacaklar		-	-	-	-	-	-
2.1.12. Açığa Menkul Kıymet Satış Taahhütlerinden Borçlar		-	-	-	-	-	-
2.1.13. Diğer Cayılamaz Taahhütler		328	45,783	46,111	3,352	29,091	32,443
2.2. Cayılabilir Taahhütler		16,638,177	-	16,638,177	13,948,330	-	13,948,330
2.2.1. Cayılabilir Kredi Tahsis Taahhütleri		16,638,177	-	16,638,177	13,948,330	-	13,948,330
2.2.2. Diğer Cayılabilir Taahhütler		-	-	-	-	-	-
III. TÜREV FİNANSAL ARAÇLAR	(3)	1,613,531	2,190,388	3,803,919	1,647,458	2,015,382	3,662,840
3.1 Riskten Korunma Amaçlı Türev Finansal Araçlar		-	-	-	-	-	-
3.1.1 Gerçeğe Uygun Değer Riskinden Korunma Amaçlı İşlemler		-	-	-	-	-	-
3.1.2 Nakit Akış Riskinden Korunma Amaçlı İşlemler		-	-	-	-	-	-
3.1.3 Yurtdışındaki Net Yatırım Riskinden Korunma Amaçlı İşlemler		-	-	-	-	-	-
3.2 Alım Satım Amaçlı İşlemler		1,613,531	2,190,388	3,803,919	1,647,458	2,015,382	3,662,840
3.2.1 Vadeli Döviz Alım-Satım İşlemleri		129,559	438,791	568,350	277,833	661,490	939,323
3.2.1.1 Vadeli Döviz Alım İşlemleri		80,795	203,706	284,501	243,185	229,613	472,798
3.2.1.2 Vadeli Döviz Satım İşlemleri		48,764	235,085	283,849	34,648	431,877	466,525
3.2.2 Para ve Faiz Swap İşlemleri		1,479,185	1,653,971	3,133,156	875,997	900,461	1,776,458
3.2.2.1 Swap Para Alım İşlemleri		-	1,056,185	1,056,185	-	864,090	864,090
3.2.2.2 Swap Para Satım İşlemleri		1,199,185	15,150	1,214,335	875,997	30,517	906,514
3.2.2.3 Swap Faiz Alım İşlemleri		140,000	291,318	431,318	-	2,919	2,919
3.2.2.4 Swap Faiz Satım İşlemleri		140,000	291,318	431,318	-	2,935	2,935
3.2.3 Para, Faiz ve Menkul Değer Opsiyonları		4,061	96,917	100,978	491,135	451,044	942,179
3.2.3.1 Para Alım Opsiyonları		735	46,469	47,204	247,690	223,407	471,097
3.2.3.2 Para Satım Opsiyonları		3,326	43,922	47,248	243,445	227,637	471,082
3.2.3.3 Faiz Alım Opsiyonları		-	3,263	3,263	-	-	-
3.2.3.4 Faiz Satım Opsiyonları		-	3,263	3,263	-	-	-
3.2.3.5 Menkul Değerler Alım Opsiyonları		-	-	-	-	-	-
3.2.3.6 Menkul Değerler Satım Opsiyonları		-	-	-	-	-	-
3.2.4 Futures Para İşlemleri		726	709	1,435	2,493	2,387	4,880
3.2.4.1 Futures Para Alım İşlemleri		726	-	726	2,493	-	2,493
3.2.4.2 Futures Para Satım İşlemleri		-	709	709	-	2,387	2,387
3.2.5 Futures Faiz Alım-Satım İşlemleri		-	-	-	-	-	-
3.2.5.1 Futures Faiz Alım İşlemleri		-	-	-	-	-	-
3.2.5.2 Futures Faiz Satım İşlemleri		-	-	-	-	-	-
3.2.6 Diğer		-	-	-	-	-	-

Ekteki dipnotlar bu mali tabloların tamamlayıcısıdır.

OYAK BANK A.Ş.
KONSOLİDE NAZIM HESAPLAR

BİN YENİ TÜRK LİRASI							
		Bağımsız Denetimden Geçmiş			Bağımsız Denetimden Geçmiş		
		CARI DÖNEM			ÖNCEKİ DÖNEM		
		(31.12.2007)			(31.12.2006)		
Dipnot		TP	YP	Toplam	TP	YP	Toplam
B.	EMANET VE REHİNLİ KIYMETLER (IV+V+VI)	38,895,210	8,467,240	47,362,450	21,040,207	8,528,639	29,568,846
IV.	EMANET KIYMETLER	4,686,220	228,602	4,914,822	1,770,288	332,979	2,103,267
4.1.	Müşteri Fon ve Portföy Mevcutları	190,990	-	190,990	269,790	-	269,790
4.2.	Emanete Alınan Menkul Değerler	4,355,183	143,522	4,498,705	1,481,507	265,407	1,746,914
4.3.	Tahsile Alınan Çekler	139,943	79,954	219,897	18,846	64,118	82,964
4.4.	Tahsile Alınan Ticari Senetler	-	-	-	-	-	-
4.5.	Tahsile Alınan Diğer Kıymetler	-	-	-	-	-	-
4.6.	İhracına Aracı Olunan Kıymetler	-	-	-	-	-	-
4.7.	Diğer Emanet Kıymetler	104	5,126	5,230	145	3,454	3,599
4.8.	Emanet Kıymet Alanlar	-	-	-	-	-	-
V.	REHİNLİ KIYMETLER	16,702,086	2,918,175	19,620,261	9,768,709	3,334,130	13,102,839
5.1.	Menkul Kıymetler	74,043	14,738	88,781	153,166	34,940	188,106
5.2.	Teminat Senetleri	10,287,681	1,298,273	11,585,954	5,174,444	1,183,221	6,357,665
5.3.	Emtia	-	-	-	-	-	-
5.4.	Varant	3	-	3	35	-	35
5.5.	Gayrimenkul	4,843,989	1,193,034	6,037,023	3,334,753	1,388,105	4,722,858
5.6.	Diğer Rehinli Kıymetler	1,496,370	412,130	1,908,500	1,106,311	727,864	1,834,175
5.7.	Rehinli Kıymet Alanlar	-	-	-	-	-	-
VI.	KABUL EDİLEN AVALLER VE KEFALETLER	17,506,904	5,320,463	22,827,367	9,501,210	4,861,530	14,362,740
BİLANÇO DIŞI HESAPLAR TOPLAMI (A+B)		60,321,929	12,369,359	72,691,288	39,432,732	12,275,547	51,708,279

Ekteki dipnotlar bu mali tabloların tamamlayıcısıdır.

OYAK BANK A.Ş.
KONSOLİDE GELİR TABLOSU

BİN YENİ TÜRK LİRASI			
GELİR VE GİDER KALEMLERİ	Dipnot	Bağımsız	Bağımsız
		Denetimden Geçmiş CARİ DÖNEM (01.01.2007-31.12.2007)	Denetimden Geçmiş ÖNCEKİ DÖNEM (01.01.2006-31.12.2006)
I. FAİZ GELİRLERİ	(1)	1,751,617	1,385,830
1.1 Kredilerden Alınan Faizler		1,260,448	954,282
1.2 Zorunlu Karşılıklardan Alınan Faizler		49,807	40,089
1.3 Bankalardan Alınan Faizler		35,510	24,379
1.4 Para Piyasası İşlemlerinden Alınan Faizler		793	1,220
1.5 Menkul Değerlerden Alınan Faizler		404,439	365,090
1.5.1 Alım Satım Amaçlı Finansal Varlıklardan		13,997	9,954
1.5.2 Gerçeğe Uygun Değer Farkı Kâr veya Zarara Yansıtılan FV		-	-
1.5.3 Satılmaya Hazır Finansal Varlıklardan		383,579	339,988
1.5.4 Vadeye Kadar Elde Tutulacak Yatırımlardan		6,863	15,148
1.6 Finansal Kiralama Gelirleri		1	2
1.7 Diğer Faiz Gelirleri		619	768
II. FAİZ GİDERLERİ	(2)	(1,137,358)	(924,453)
2.1 Mevduata Verilen Faizler		(943,836)	(783,583)
2.2 Kullanılan Kredilere Verilen Faizler		(87,081)	(92,482)
2.3 Para Piyasası İşlemlerine Verilen Faizler		(105,938)	(48,129)
2.4 İhraç Edilen Menkul Kıymetlere Verilen Faizler		-	-
2.5 Diğer Faiz Giderleri		(503)	(259)
III. NET FAİZ GELİRİ (I - II)		614,259	461,377
IV. NET ÜCRET VE KOMİSYON GELİRLERİ		149,707	112,347
4.1 Alınan Ücret ve Komisyonlar		178,009	134,174
4.1.1 Gayri Nakdi Kredilerden		25,222	22,310
4.1.2 Diğer		152,787	111,864
4.2 Verilen Ücret ve Komisyonlar		(28,302)	(21,827)
4.2.1 Gayri Nakdi Kredilere Verilen		(30)	(147)
4.2.2 Diğer		(28,272)	(21,680)
V. TEMETTÜ GELİRLERİ	(3)	25	19
VI. TİCARİ KÂR/ZARAR (Net)	(4)	(102,070)	(66,399)
6.1 Sermaye Piyasası İşlemleri Kârı/Zararı		(155,871)	6,906
6.2 Kambiyo İşlemleri Kârı/Zararı		53,801	(73,305)
VII. DİĞER FAALİYET GELİRLERİ	(5)	54,427	101,589
VIII. FAALİYET GELİRLERİ/GİDERLERİ TOPLAMI (III+IV+V+VI+VII)		716,348	608,933
IX. KREDİ VE DİĞER ALACAKLAR DEĞER DÜŞÜŞ KARŞILIĞI (-)	(6)	(51,414)	(26,864)
X. DİĞER FAALİYET GİDERLERİ (-)	(7)	(489,929)	(414,814)
XI. NET FAALİYET KÂRI/ZARARI (VIII-IX-X)		175,005	167,255
XII. BİRLEŞME İŞLEMİ SONRASINDA GELİR OLARAK KAYDEDİLEN FAZLALIK TUTARI		-	-
XIII. ÖZKAYNAK YÖNTEMİ UYGULANAN ORTAKLIKLARDAN KÂR/ZARAR		-	-
XIV. NET PARASAL POZİSYON KÂRI/ZARARI		-	-
XV. SÜRDÜRÜLEN FAALİYETLER VERGİ ÖNCESİ KÂR/ZARAR (XI+XII+XIII+XIV+XV)	(8)	175,005	167,255
XVI. SÜRDÜRÜLEN FAALİYETLER VERGİ KARŞILIĞI (±)	(9)	(38,149)	(61,676)
16.1 Cari Vergi Karşılığı		(46,691)	(24,105)
16.2 Ertelemiş Vergi Karşılığı		8,542	(37,571)
XVII. SÜRDÜRÜLEN FAALİYETLER DÖNEM NET KÂR ZARARI	(10)	136,856	105,579
XVIII. DURDURULAN FAALİYETLERDEN GELİRLER		-	-
18.1 Satış Amaçlı Elde Tutulan Duran Varlık Gelirleri		-	-
18.2 İştirak Bağlı Ortaklık ve Birlikte Kontrol Edilen Ortaklıklar Satış Kârları		-	-
18.3 Diğer Durdurulan Faaliyet Gelirleri		-	-
XIX. DURDURULAN FAALİYETLERDEN GİDERLER		-	-
19.1 Satış Amaçlı Elde Tutulan Duran Varlık Giderleri		-	-
19.2 İştirak Bağlı Ortaklık ve Birlikte Kontrol Edilen Ortaklıklar Satış Kârları		-	-
19.3 Diğer Durdurulan Faaliyet Giderleri		-	-
XX. DURDURULAN FAALİYETLER VERGİ ÖNCESİ KÂR/ZARAR	(8)	-	-
XXI. DURDURULAN FAALİYETLER VERGİ KARŞILIĞI (±)	(9)	-	-
21.1 Cari Vergi Karşılığı		-	-
21.2 Ertelemiş Vergi Karşılığı		-	-
XXII. DURDURULAN FAALİYETLER DÖNEM NET KÂR ZARARI	(10)	-	-
XXIII. NET DÖNEM KÂRI/ZARARI (XVII+XVIII+XIX)		136,856	105,579
23.1 Grubun Kârı/Zararı		136,856	105,579
23.2 Azınlık Hakları Kârı/Zararı (-)		-	-
Hisse Başına Kâr/Zarar		-	-

Ekteki dipnotlar bu mali tabloların tamamlayıcısıdır.

OYAK BANK A.Ş.
KONSOLİDE ÖZKAYNAKLARDA MUHASEBELEŞTİRİLEN
GELİR-GİDER KALEMLERİNE İLİŞKİN TABLO

	BİN YENİ TÜRK LİRASI	
	Bağımsız	Bağımsız
	Denetimden Geçmiş CARI DÖNEM (01.01.2007-31.12.2007)	Denetimden Geçmiş ÖNCEKİ DÖNEM (01.01.2006-31.12.2006)
ÖZKAYNAKLARDA MUHASEBELEŞTİRİLEN GELİR GİDER KALEMLERİ		
I. MENKUL DEĞERLER DEĞERLEME FARKLARINA SATILMAYA HAZIR FİNANSAL VARLIKLARDAN EKLENEN	32,083	(75,439)
II. MADDİ DURAN VARLIKLAR YENİDEN DEĞERLEME FARKLARI	-	-
III. MADDİ OLMAYAN DURAN VARLIKLAR YENİDEN DEĞERLEME FARKLARI	-	-
IV. YABANCI PARA İŞLEMLER İÇİN KUR ÇEVİRİM FARKLARI	(8,617)	(6,110)
V. NAKİT AKIŞ RİSKİNDEN KORUNMA AMAÇLI TÜREV FİNANSAL VARLIKLARA İLİŞKİN KÂR/ZARAR		
(Gerçeğe Uygun Değer Değişikliklerinin Etkin Kısmı)	-	-
VI. YURTDIŞINDAKİ NET YATIRIM RİSKİNDEN KORUNMA AMAÇLI TÜREV FİNANSAL VARLIKLARA İLİŞKİN KÂR/ZARAR (Gerçeğe Uygun Değer Değişikliklerinin Etkin Kısmı)		
VII. MUHASEBE POLİTİKASINDA YAPILAN DEĞİŞİKLİKLER İLE HATALARIN DÜZELTİLMESİNİN ETKİSİ	-	-
VIII. TMS UYARINCA ÖZKAYNAKLARDA MUHASEBELEŞTİRİLEN DİĞER GELİR GİDER UNSURLARI	-	-
IX. DEĞERLEME FARKLARINA AİT ERTELENMİŞ VERGİ	(6,216)	16,499
X. DOĞRUDAN ÖZKAYNAK ALTINDA MUHASEBELEŞTİRİLEN NET GELİR/GİDER (I+II+...+IX)	17,250	(65,050)
XI. DÖNEM KÂRİ/ZARARI	(955)	11,297
II.1.Menkul Değerlerin Gerçeğe Uygun Değerindeki Net Değişme (Kâr-Zarara Transfer)	(955)	11,297
II.2.Nakit Akış Riskinden Korunma Amaçlı Türev Finansal Varlıklardan Yeniden Sınıflandırılan ve Gelir Tablosunda Gösterilen Kısım	-	-
II.3.Yurtdışındaki Net Yatırım Riskinden Korunma Amaçlı Yeniden Sınıflandırılan ve Gelir Tablosunda Gösterilen Kısım	-	-
II.4.Diğer	-	-
XII. DÖNEME İLİŞKİN MUHASEBELEŞTİRİLEN TOPLAM KÂR/ZARAR (X±XI)	16,295	(55,964)

Ekteki dipnotlar bu mali tabloların tamamlayıcısıdır.

OYAK BANK A.Ş.
KONSOLİDE ÖZKAYNAK DEĞİŞİM TABLOSU

ÖZKAYNAK KALEMLERİNDEKİ DEĞİŞİKLİKLER

(Bin Yeni Türk Lirası)	Dipnot	Ödenmiş Sermaye	Ödenmiş Sermaye Enf.Düzeltilme Farkı	Hisse Senedi İhraç Primleri	Hisse Senedi İptal Kârları	Yasal Yedek Akçeler	Statü Yedekleri
ÖNCEKİ DÖNEM							
(01.01.2006-31.12.2006)							
I. Dönem Başı Bakiyesi		224,578	262,894	-	-	12,505	-
II. TMS 8 Uyarınca Yapılan Düzeltmeler		-	-	-	-	-	-
2.1 Hataların Düzeltilmesinin Etkisi		-	-	-	-	-	-
2.2 Muhasebe Politikasında Yapılan Değişikliklerin Etkisi		-	-	-	-	-	-
III. Yeni Bakiye (I + II)		224,578	262,894	-	-	12,505	-
Dönem içindeki Değişimler							
IV. Birleşmeden Kaynaklanan Artış/Azalış		-	-	-	-	-	-
V. Menkul Değerler Değerleme Farkları		-	-	-	-	-	-
VI. Riskten Korunma Fonları (Etkin kısım)		-	-	-	-	-	-
6.1 Nakit Akış Riskinden Korunma Amaçlı		-	-	-	-	-	-
6.2 Yurtdışındaki Net Yatırım Riskinden Korunma Amaçlı		-	-	-	-	-	-
VII. Maddi Duran Varlıklar Yeniden Değerleme Farkları		-	-	-	-	-	-
VIII. Maddi Olmayan Duran Varlıklar Yeniden Değerleme Farkları		-	-	-	-	-	-
IX. İştirakler, Bağlı Ort. ve Birlikte Kontrol Edilen Ort. (İş Ort.) Bedelsiz HS		-	-	-	-	-	-
X. Kur Farkları		-	-	-	-	-	-
XI. Varlıkların Elden Çıkarılmasından Kaynaklanan Değişiklik		-	-	-	-	-	-
XII. Varlıkların Yeniden Sınıflandırılmasından Kaynaklanan Değişiklik		-	-	-	-	-	-
XIII. İştirak Özkaynağındaki Değişikliklerin Banka Özkaynağına Etkisi		-	-	-	-	-	-
XIV. Sermaye Artırımı		262,894	(262,894)	-	-	-	-
14.1 Nakden		-	-	-	-	-	-
14.2 İç Kaynaklardan		262,894	(262,894)	-	-	-	-
XV. Hisse Senedi İhracı		-	-	-	-	-	-
XVI. Hisse Senedi İptal Kârları		-	-	-	-	-	-
XVII. Ödenmiş Sermaye Enflasyon Düzeltme Farkı		-	-	-	-	-	-
XVIII. Diğer		-	-	-	-	-	-
XVIX. Dönem Net Kârı veya Zararı		-	-	-	-	-	-
XX. Kâr Dağıtımı		315,893	-	-	-	15,682	-
20.1 Dağıtılan Temettü		-	-	-	-	-	-
20.2 Yedeklere Aktarılan Tutarlar		315,893	-	-	-	15,682	-
20.3 Diğer		-	-	-	-	-	-
Dönem Sonu Bakiyesi (III+IV+.....+XIV+XV+XVI)		803,365	-	-	-	28,187	-
Bağımsız Denetimden Geçmiş							
CARİ DÖNEM							
(01.01.2007-31.12.2007)							
I. Önceki Dönem Sonu Bakiyesi		803,365	-	-	-	28,187	-
Dönem içindeki Değişimler							
II. Birleşmeden Kaynaklanan Artış/Azalış		-	-	-	-	-	-
III. Menkul Değerler Değerleme Farkları		-	-	-	-	-	-
IV. Riskten Korunma Fonları (Etkin kısım)		-	-	-	-	-	-
4.1 Nakit Akış Riskinden Korunma Amaçlı		-	-	-	-	-	-
4.2 Yurtdışındaki Net Yatırım Riskinden Korunma Amaçlı		-	-	-	-	-	-
V. Maddi Duran Varlıklar Yeniden Değerleme Farkları		-	-	-	-	-	-
VI. Maddi Olmayan Duran Varlıklar Yeniden Değerleme Farkları		-	-	-	-	-	-
VII. İştirakler, Bağlı Ort. ve Birlikte Kontrol Edilen Ort. (İş Ort.) Bedelsiz HS		-	-	-	-	-	-
VIII. Kur Farkları		-	-	-	-	-	-
IX. Varlıkların Elden Çıkarılmasından Kaynaklanan Değişiklik		-	-	-	-	-	-
X. Varlıkların Yeniden Sınıflandırılmasından Kaynaklanan Değişiklik		-	-	-	-	-	-
XI. İştirak Özkaynağındaki Değişikliklerin Banka Özkaynağına Etkisi		-	-	-	-	-	-
XII. Sermaye Artırımı		270,733	-	-	-	-	-
12.1 Nakden		146,000	-	-	-	-	-
12.2 İç Kaynaklardan		124,733	-	-	-	-	-
XIII. Hisse Senedi İhraç Primi		-	-	-	-	-	-
XIV. Hisse Senedi İptal Kârları		-	-	-	-	-	-
XV. Ödenmiş Sermaye Enflasyon Düzeltme Farkı		-	-	-	-	-	-
XVI. Diğer		-	-	-	-	-	-
XVII. Dönem Net Kârı veya Zararı		-	-	-	-	-	-
XVIII. Kâr Dağıtımı		-	-	-	-	4,960	-
18.1 Dağıtılan Temettü		-	-	-	-	-	-
18.2 Yedeklere Aktarılan Tutarlar		-	-	-	-	4,960	-
18.3 Diğer		-	-	-	-	-	-
Dönem Sonu Bakiyesi (I+II+III+....+XII+XIII+XIV)		1,074,098	-	-	-	33,147	-

Ekteki dipnotlar bu mali tabloların tamamlayıcısıdır.

OYAK BANK A.Ş.
KONSOLİDE ÖZKAYNAK DEĞİŞİM TABLOSU

Olağanüstü Yedek Akçe	Diğer Yedekler	Dönem Net Kârı/(Zararı)	Geçmiş Dönem Kârı/(Zararı)	Menkul Değer. Değer Artış Fonu	Maddi ve Maddi Olm. Duran Varlık YDF	Ortaklıklardan Bedelsiz Hisse Senetleri	Riskten Korunma Fonları	Satış A./ Durdurulan F. İlişkin Dur. V.	Toplam Özkaynak
179,509	6,592	311,882	(17,448)	27,889	-	-	-	-	1,008,401
-	-	-	-	-	-	-	-	-	-
-	-	-	-	-	-	-	-	-	-
179,509	6,592	311,882	(17,448)	27,889	-	-	-	-	1,008,401
-	-	-	-	-	-	-	-	-	-
-	-	-	-	(49,854)	-	-	-	-	(49,854)
-	-	-	-	-	-	-	-	-	-
-	-	-	-	-	-	-	-	-	-
-	-	-	-	-	-	-	-	-	-
-	-	-	-	-	-	-	-	-	-
-	(6,110)	-	-	-	-	-	-	-	(6,110)
-	-	-	-	-	-	-	-	-	-
-	-	-	-	-	-	-	-	-	-
-	-	-	-	-	-	-	-	-	-
-	-	-	-	-	-	-	-	-	-
-	-	-	-	-	-	-	-	-	-
-	-	-	-	-	-	-	-	-	-
-	-	105,579	-	-	-	-	-	-	105,579
(103,106)	-	(311,882)	3,797	-	-	-	-	-	(79,616)
-	-	-	-	-	-	-	-	-	-
(23,487)	-	(309,564)	-	-	-	-	-	-	(1,476)
(79,619)	-	(2,318)	3,797	-	-	-	-	-	(78,140)
76,403	482	105,579	(13,651)	(21,965)	-	-	-	-	978,400
76,403	482	105,579	(13,651)	(21,965)	-	-	-	-	978,400
-	-	-	-	-	-	-	-	-	-
-	-	-	-	24,912	-	-	-	-	24,912
-	-	-	-	-	-	-	-	-	-
-	-	-	-	-	-	-	-	-	-
-	-	-	-	-	-	-	-	-	-
-	-	-	-	-	-	-	-	-	-
-	(8,617)	-	-	-	-	-	-	-	(8,617)
-	-	-	-	-	-	-	-	-	-
-	-	-	-	-	-	-	-	-	-
(124,733)	-	-	-	-	-	-	-	-	146,000
(124,733)	-	-	-	-	-	-	-	-	-
-	-	-	-	-	-	-	-	-	-
-	-	-	-	-	-	-	-	-	-
-	-	136,856	-	-	-	-	-	-	136,856
89,112	-	(105,579)	11,507	-	-	-	-	-	-
-	-	-	-	-	-	-	-	-	-
89,112	-	(105,579)	11,507	-	-	-	-	-	-
-	-	-	-	-	-	-	-	-	-
40,782	(8,135)	136,856	(2,144)	2,947	-	-	-	-	1,277,551

Ekteki dipnotlar bu mali tabloların tamamlayıcısıdır.

OYAK BANK A.Ş.
KONSOLİDE NAKİT AKIŞ TABLOSU

BİN YENİ TÜRK LİRASI				
		Bağımsız Denetimden Geçmiş CARİ DÖNEM (01.01.2007-31.12.2007)	Bağımsız Denetimden Geçmiş ÖNCEKİ DÖNEM (01.01.2006-31.12.2006)	
		Dipnot		
A. BANKACILIK FAALİYETLERİNE İLİŞKİN NAKİT AKIMLARI				
I.1	Bankacılık Faaliyet Konusu Aktif ve Pasiflerdeki Değişim Öncesi Faaliyet Kârı		569,009	150,405
I.1.1	Alınan Faizler		1,673,864	1,291,120
I.1.2	Ödenen Faizler		(1,129,610)	(889,629)
I.1.3	Alınan Temettümler		25	19
I.1.4	Alınan Ücret ve Komisyonlar		178,009	128,335
I.1.5	Elde Edilen Diğer Kazançlar		54,427	18,885
I.1.6	Zarar Olarak Muhasebeleştirilen Donuk Alacaklardan Tahsilatlar		57,323	8,259
I.1.7	Personele ve Hizmet Tedarik Edenlere Yapılan Nakit Ödemeler		(272,790)	(199,204)
I.1.8	Ödenen Vergiler		(10,786)	(11,999)
I.1.9	Diğer	(I)	18,547	(195,381)
I.2	Bankacılık Faaliyetleri Konusu Aktif ve Pasiflerdeki Değişim		(1,209,391)	1,013,964
I.2.1	Alım Satım Amaçlı Finansal Varlıklarda Net (Artış) Azalış		(16,800)	(28,399)
I.2.2	Gerçeğe Uygun Değer Farkı Kâr veya Zarara Yansıtılan Finansal Varlıklarda Net (Artış) Azalış		-	-
I.2.3	Bankalar Hesabındaki Net (Artış) Azalış		(1,000)	(98,469)
I.2.4	Kredilerdeki Net (Artış) Azalış		(1,276,145)	(2,110,393)
I.2.5	Diğer Aktiflerde Net (Artış) Azalış		(73,521)	12,144
I.2.6	Bankaların Mevduatlarında Net Artış (Azalış)		(304,118)	590,560
I.2.7	Diğer Mevduatlarda Net Artış (Azalış)		843,804	2,248,080
I.2.8	Alınan Kredilerdeki Net Artış (Azalış)		(655,627)	440,731
I.2.9	Vadesi Gelmiş Borçlarda Net Artış (Azalış)		-	(36,894)
I.2.10	Diğer Borçlarda Net Artış (Azalış)	(I)	274,016	(3,396)
I.	Bankacılık Faaliyetlerinden Kaynaklanan Net Nakit Akımı		(640,382)	1,164,369
B. YATIRIM FAALİYETLERİNE İLİŞKİN NAKİT AKIMLARI				
II.	Yatırım Faaliyetlerinden Kaynaklanan Net Nakit Akımı		(258,954)	(255,852)
2.1	İktisap Edilen Bağlı Ortaklık ve İştirakler ve Birlikte Kontrol Edilen Ortaklıklar		-	-
2.2	Elden Çıkarılan Bağlı Ortaklık ve İştirakler ve Birlikte Kontrol Edilen Ortaklıklar		-	-
2.3	Satın Alınan Menkuller ve Gayrimenkuller		(26,426)	49,778
2.4	Elden Çıkarılan Menkul ve Gayrimenkuller		21,647	17,775
2.5	Elde Edilen Satılmaya Hazır Finansal Varlıklar		(619,242)	1,157,999
2.6	Elden Çıkarılan Satılmaya Hazır Finansal Varlıklar		337,504	885,984
2.7	Satın Alınan Yatırım Amaçlı Menkul Değerler		(153)	134
2.8	Satılan Yatırım Amaçlı Menkul Değerler		27,716	48,300
2.9	Diğer	(I)	-	-
C. FİNANSMAN FAALİYETLERİNE İLİŞKİN NAKİT AKIMLARI				
III.	Finansman Faaliyetlerinden Sağlanan Net Nakit		144,677	5,008
3.1	Krediler ve İhraç Edilen Menkul Değerlerden Sağlanan Nakit		-	-
3.2	Krediler ve İhraç Edilen Menkul Değerlerden Kaynaklanan Nakit Çıkışı		-	-
3.3	İhraç Edilen Sermaye Araçları		146,000	-
3.4	Temettü Ödemeleri		-	-
3.5	Finansal Kiralamaya İlişkin Ödemeler		(1,323)	(5,008)
3.6	Diğer		-	-
IV.	Döviz Kurundaki Değişimin Nakit ve Nakde Eşdeğer Varlıklar Üzerindeki Etkisi	(I)	(165,398)	(21,671)
V.	Nakit ve Nakde Eşdeğer Varlıklardaki Net Artış		(920,057)	891,854
VI.	Dönem Başındaki Nakit ve Nakde Eşdeğer Varlıklar	(I)	1,597,849	705,995
VII.	Dönem Sonundaki Nakit ve Nakde Eşdeğer Varlıklar	(I)	677,792	1,597,849

Ekteki dipnotlar bu mali tabloların tamamlayıcısıdır.

OYAK BANK A.Ş. KÂR DAĞITIM TABLOSU

	BİN YENİ TÜRK LİRASI	
	Bağımsız Denetimden Geçmiş CARI DÖNEM (01.01.2007-31.12.2007)	Bağımsız Denetimden Geçmiş ÖNCEKİ DÖNEM (01.01.2006-31.12.2006)
I. DÖNEM KÂRININ DAĞITIMI		
I.1.DÖNEM KÂRI	172,995	165,552
I.2.ÖDENECEK VERGİ VE YASAL YÜKÜMLÜLÜKLER(-)	(46,261)	(60,969)
I.2.1.Kurumlar Vergisi (Gelir Vergisi)	(46,261)	(23,406)
I.2.2.Gelir Vergisi Kesintisi	-	-
I.2.3.Diğer Vergi ve Yasal Yükümlülükler	-	(37,563)
A. NET DÖNEM KÂRI (I.1-I.2)	126,734	104,583
I.3.GEÇMİŞ DÖNEMLER ZARARI (-)	-	(10,781)
I.4.BİRİNCİ TERTİP YASAL YEDEK AKÇE (-)	-	(4,690)
I.5.BANKADA BIRAKILMASI VE TASAR. ZORUNLU YASAL FONLAR (-)	-	-
B. DAĞITILABİLİR NET DÖNEM KÂRI [(A-(I.3+I.4+I.5)]	126,734	89,112
I.6.ORTAKLARA BİRİNCİ TEMETTÜ (-)	-	(40,168)
I.6.1.Hisse Senedi Sahiplerine	-	(40,168)
I.6.2.İmtiyazlı Hisse Senedi Sahiplerine	-	-
I.6.3.Katılma İntifa Senetlerine	-	-
I.6.4.Kâra İştirakli Tahvillere	-	-
I.6.5.Kâr ve Zarar Ortaklığı Belgesi Sahiplerine	-	-
I.7.PERSONELE TEMETTÜ (-)	-	-
I.8.YÖNETİM KURULUNA TEMETTÜ (-)	-	-
I.9.ORTAKLARA İKİNCİ TEMETTÜ (-)	-	(48,944)
I.9.1.Hisse Senedi Sahiplerine	-	(48,944)
I.9.2.İmtiyazlı Hisse Senedi Sahiplerine	-	-
I.9.3.Katılma İntifa Senetlerine	-	-
I.9.4.Kâra İştirakli Tahvillere	-	-
I.9.5.Kâr ve Zarar Ortaklığı Belgesi Sahiplerine	-	-
I.10.İKİNCİ TERTİP YASAL YEDEK AKÇE (-)	-	-
I.II.STATÜ YEDEKLERİ (-)	-	-
I.12.OLAĞANÜSTÜ YEDEKLER	-	-
I.13.DİĞER YEDEKLER	-	-
I.14.ÖZEL FONLAR	-	-
II. YEDEKLERDEN DAĞITIM	-	35,621
2.1.DAĞITILAN YEDEKLER	-	-
2.2.İKİNCİ TERTİP YASAL YEDEKLER (-)	-	-
2.3.ORTAKLARA PAY (-)	-	35,621
2.3.1.Hisse Senedi Sahiplerine	-	35,621
2.3.2.İmtiyazlı Hisse Senedi Sahiplerine	-	-
2.3.3.Katılma İntifa Senetlerine	-	-
2.3.4.Kâra İştirakli Tahvillere	-	-
2.3.5.Kâr ve Zarar Ortaklığı Belgesi Sahiplerine	-	-
2.4.PERSONELE PAY (-)	-	-
2.5.YÖNETİM KURULUNA PAY (-)	-	-
III. HİSSE BAŞINA KÂR		
3.1.HİSSE SENEDİ SAHİPLERİNE	-	-
3.2.HİSSE SENEDİ SAHİPLERİNE (%)	-	100%
3.3.İMTİYAZLI HİSSE SENEDİ SAHİPLERİNE	-	-
3.4.İMTİYAZLI HİSSE SENEDİ SAHİPLERİNE (%)	-	0%
IV. HİSSE BAŞINA TEMETTÜ		
4.1.HİSSE SENEDİ SAHİPLERİNE	-	-
4.2.HİSSE SENEDİ SAHİPLERİNE (%)	-	100%
4.3.İMTİYAZLI HİSSE SENEDİ SAHİPLERİNE	-	-
4.4.İMTİYAZLI HİSSE SENEDİ SAHİPLERİNE (%)	-	0%

Kâr dağıtımı Banka Genel Kurulu kararı ile gerçekleşmekte olup mali tabloların düzenlendiği tarih itibarıyla yıllık olağan genel kurul toplantısı henüz yapılmamıştır.

Kâr dağıtımı Ana Ortaklık Banka'nın konsolide olmayan finansal tablolarına göre yapılmaktadır.

Ekteki dipnotlar bu mali tabloların tamamlayıcısıdır.

OYAK BANK A.Ş.
31 ARALIK 2007 TARİHİ İTİBARIYLA KONSOLİDE
FİNANSAL TABLOLARA İLİŞKİN AÇIKLAMA VE DİPNOTLAR
(Tutarlar aksi belirtilmedikçe Bin Yeni Türk Lirası olarak ifade edilmiştir.)

ÜÇÜNCÜ BÖLÜM

MUHASEBE POLİTİKALARI

I. Sunum Esaslarına İlişkin Açıklamalar

Bankalar, 5411 Sayılı Bankacılık Kanunu'nun 37'nci maddesi uyarınca, kuruluş birliklerinin ve Türkiye Muhasebe Standartları Kurulu'nun görüşü alınmak suretiyle Bankacılık Düzenleme ve Denetleme Kurulu ("BDDK") tarafından uluslararası standartlar esas alınarak belirlenecek usul ve esaslara uygun olarak muhasebe sistemlerinde tekdüzeni uygulamak; tüm işlemlerini gerçek mahiyetlerine uygun surette muhasebeleştirme; finansal raporlarını bilgi edinme ihtiyacını karşılayabilecek biçim ve içerikte, anlaşılır, güvenilir ve karşılaştırılabilir, denetime, analize ve yorumlamaya elverişli, zamanında ve doğru şekilde düzenlemek zorundadır.

Bankalar, şubeleri, yurt içi ve yurt dışındaki muhabirleri ile hesap mutabakatı sağlamadan kanuni ve yardımcı defterleri ile kayıtlarını ve bilançolarını kapatamazlar.

Ana Ortaklık Banka, yasal kayıtlarını, konsolide finansal tablolarını ve mali tablolarına baz teşkil eden dokümanlarını Türkiye Muhasebe Standartları ile Türkiye Finansal Raporlama Standartları, 1 Kasım 2006 tarih ve 26333 sayılı Resmi Gazete'de yayımlanan "Bankaların Muhasebe Uygulamalarına ve Belgelerin Saklanması İlişkin Usul ve Esaslar Hakkında Yönetmelik"e, BDDK tarafından muhasebe ve finansal raporlama esaslarına ilişkin yayımlanan diğer yönetmelik açıklama ve genelgeler ile Türk Ticaret Mevzuatı ve Vergi Mevzuatına uygun olarak hazırlamaktadır. Finansal tabloların hazırlanmasına ilişkin izlenen muhasebe politikaları ve değerlendirme esasları aşağıda yer alan II ila XXIII nolu dipnotlarda açıklanmaktadır.

Konsolide finansal tablolar ile bunlara ilişkin açıklama ve dipnotlarda yer alan tutarlar aksi belirtilmedikçe Bin Yeni Türk Lirası olarak ifade edilmiştir.

II. Finansal Araçların Kullanım Stratejisi ve Yabancı Para Cinsinden İşlemlere İlişkin Açıklamalar

Ana Ortaklık Banka bankacılığın her alanında faaliyetlerini sürdürmeyi amaçlamaktadır.

Ana Ortaklık Banka, finansal araçlara ilişkin stratejilerini kaynak yapısına bağlı olarak yönlendirmektedir. Kaynak yapısı ağırlıklı olarak mevduattan oluşmaktadır. Yatırım araçları genellikle likit enstrümanlardan seçilmektedir. Yükümlülükleri karşılayacak likidite sağlanmaktadır. Bilanço tarihi itibarıyla Ana Ortaklık Banka'nın aktif ve özkaynak yapısı yükümlülüklerini karşılayacak düzeydedir.

Ana Ortaklık Banka dalgalı kur rejiminin yarattığı risklerden dolayı ciddi döviz pozisyonu almamaktadır. Müşteri işlemlerinden kaynaklanan kur riski doğduğunda karşı işlemler yapma yoluna giderek pozisyonunu kapatmaya çalışmaktadır.

Bilanço kalemlerinin vade yapısı ve faiz oranları dikkate alınarak gerekli yatırım kararları verilmektedir. Bilançoya ilişkin limitler belirlenmiştir. Aktif kalemlerin dağılımı belirlenmiş olup, belirlenen dağılıma göre getiri analizleri yapılmaktadır.

Ana Ortaklık Banka bilanço dışı vadeli işlemler yaparken yapılan işlemin tersini de yapmaya çalışarak kur ve faiz riskine yönelik azami özen göstermektedir. Yapılacak işlemler için müşteri limitleri belirlenmiştir.

Ana Ortaklık Banka, mevduatın kısa vadesinden kaynaklanan risklerden korunmak için daha uzun vadeli kaynaklara yönelmekte, aktifinde ise değişken faizli kalemlerin oranını arttırmaya özen göstermektedir.

III. Konsolide Edilen Ortaklıklara İlişkin Bilgilerin Sunumu

Oyak Portföy Yönetimi A.Ş. (OPY)

OPY finansal tablolarını Türk Ticaret Mevzuatı, Sermaye Piyasası Kurulu Mevzuatı ve Türkiye'de geçerli bulunan Vergi Usul Kanunu ve düzenlemelerine göre hazırlamaktadır. OPY'nin finansal tablolarının TMS kapsamında Ana Ortaklık Banka'nın finansal tablolarıyla uyumlu hale getirilmesi için gerekli düzeltme ve sınıflamalar yapılmıştır.

Oyak European Finance Plc. (OEF)

OEF'in finansal tabloları İrlanda'da geçerli muhasebe ilke esaslarına göre ABD Doları cinsinden hazırlanmaktadır. Konsolide finansal tabloların hazırlanması için OEF'in finansal tablolarına TMS'nin ve BDDK'nın öngördüğü gerekli düzeltme ve sınıflamalar yapılmıştır.

OEF'in finansal tablolarının Türk Parasına çevrilmesinde, bilanço için Ana Ortaklık Banka'nın dönem sonu kapanış kuru, gelir tablosunda Ana Ortaklık Banka'nın kullanmış olduğu yıllık ortalama kurları dikkate alınmıştır. Döviz kurlarının etkisi özkaynak hesapları içinde "Diğer Kâr Yedekleri" hesabında muhasebeleştirilmiştir.

Bağlı ortaklıklar, sermayesi veya yönetimi doğrudan veya dolaylı olarak Ana Ortaklık Banka tarafından kontrol edilen, ana faaliyet konusu para ve sermaye piyasaları ile sigortacılık olan ve bu konulardaki özel kanunlara göre izin ve ruhsat ile faaliyet gösteren, yurt içinde veya yurt dışında kurulu bulunan ortaklıklardır.

OYAK BANK A.Ş.
31 ARALIK 2007 TARİHİ İTİBARIYLA KONSOLİDE
FİNANSAL TABLOLARA İLİŞKİN AÇIKLAMA VE DİPNOTLAR
(Tutarlar aksi belirtilmedikçe Bin Yeni Türk Lirası olarak ifade edilmiştir.)

Konsolidasyon kapsamına alınan mali kuruluşlar için tam konsolidasyon yöntemi uygulanmıştır.

Tam konsolidasyon yöntemine göre, bağlı ortaklıkların aktif, pasif, gelir, gider ve bilanço dışı kalemlerinin tamamı Ana Ortaklık Banka'nın aktif, pasif, gelir, gider ve bilanço dışı kalemleri ile birleştirilmiştir. Ana Ortaklık Banka'nın her bir bağlı ortaklıktaki yatırımının defter değeri ile her bir bağlı ortaklığın sermayesinin Ana Ortaklık Banka'ya ait olan kısmı netleştirilmiştir. Konsolidasyon kapsamındaki ortaklıklar arasındaki işlemlerden kaynaklanan bakiyeler ile gelir ve giderler karşılıklı olarak mahsup edilmiştir. Konsolide edilmiş bağlı ortaklıkların net geliri içindeki azınlık hakları, Ana Ortaklık Banka'ya ait net gelirin hesaplanabilmesini teminen belirlenmiş ve bağlı ortaklığın net gelirinden düşülmüştür. Azınlık hakları, konsolide edilmiş bilançoda, borçlardan ve Ana Ortaklık Banka'ya dahil hissedarların paylarından ayrı olarak gösterilmektedir. Ana Ortaklık Banka'nın gelirleri içinde de azınlık hakları ayrı olarak gösterilmektedir. 31 Aralık 2007 tarihi itibarıyla Ana Ortaklık Banka her iki ortaklığında da %100 paya sahip olduğundan azınlık hakkı ve payı bulunmamaktadır.

Bağlı ortaklıklarca kullanılan muhasebe politikalarının Ana Ortaklık Banka'dan farklı olduğu durumlarda, muhasebe politikaları Ana Ortaklık Banka ile uyumlu hale getirilmiştir.

Ana ortaklık ve bağlı ortaklık arasındaki işlemler ve bakiyeler karşılıklı netleştirilmiştir.

IV. Vadeli İşlem Opsiyon Sözleşmeleri ile Türev Ürünlerle İlişkin Açıklamalar

Ana Ortaklık Banka'nın türev işlemleri yabancı para swap, vadeli alım satım, futures ve opsiyon sözleşmelerinden meydana gelmektedir. Türev finansal araçlar, sözleşme tarihindeki gerçeğe uygun değeri ile muhasebeleştirilir ve sonraki raporlama dönemlerinde gerçeğe uygun değerleri ile yeniden değerlendirilir. Bazı türev işlemler ekonomik olarak riskten korunma sağlamakla birlikte, finansal riskten korunma muhasebesine (hedge) uygun kalem olarak tanımlanması için tüm gereken koşullar yerine getirilmediği için "Finansal Araçlar: Muhasebeleştirilme ve Ölçmeye İlişkin Türkiye Muhasebe Standardı" (TMS 39) kapsamında alım satım amaçlı olarak muhasebeleştirilir ve söz konusu araçlar dolayısı ile gerçekleşen kazanç veya kayıp kâr/zarar tablosu ile ilişkilendirilir. Bu araçlara ilişkin gerçeğe uygun değerdeki değişimlerden oluşan realize olmamış kayıp veya kazançlar mevcut vergi mevzuatı çerçevesinde kanunen kabul edilmeyen gelir ya da gider olarak değerlendirilir.

V. Faiz Gelir ve Giderlerine İlişkin Açıklamalar

Faiz gelirleri ve giderleri gerçeğe uygun değerleri ile kayıtlara yansıtılmakta olup, mevcut anapara tutarı göz önünde bulundurularak etkin faiz (finansal varlığın ya da yükümlülüğün gelecekteki nakit akımlarını bugünkü net defter değerine eşitleyen oran) yöntemi ile tahakkuk esasına göre muhasebeleştirilmektedir.

İlgili mevzuat gereğince donuk alacak haline gelmiş kredilerin ve diğer alacakların faiz tahakkuk ve reeskontları iptal edilmekte ve söz konusu tutarlar tahsil edilene kadar faiz gelirleri dışında tutulmaktadır.

VI. Ücret ve Komisyon Gelir ve Giderlerine İlişkin Açıklamalar

Herhangi bir vadeli işleme ilişkin olarak tahsil edilen/ödenen ücret ve komisyon gelir/giderleri tahakkuk esasına göre, diğer ücret ve komisyon gelir/giderleri ise tahsilat esasına göre muhasebeleştirilmektedir.

VII. Finansal Varlıklara İlişkin Açıklama ve Dipnotlar

Finansal araçlar; finansal aktifler, finansal pasifler ve türev enstrümanlardan oluşmaktadır. Finansal araçlar Ana Ortaklık Banka'nın ticari aktivite ve faaliyetlerinin temelini oluşturmaktadır. Bu enstrümanlarla ilgili riskler Ana Ortaklık Banka'nın aldığı toplam riskin çok önemli bir kısmını oluşturmaktadır. Mali enstrümanlar Ana Ortaklık Banka'nın bilançosundaki likidite, kredi ve piyasa risklerini her açıdan etkilemektedir. Ana Ortaklık Banka, bu enstrümanların alım ve satımını müşterileri adına ve kendi nam ve hesabına yapmaktadır.

Finansal varlıklar, temelde Ana Ortaklık Banka'nın ticari faaliyet ve operasyonlarını meydana getirmektedir. Bu araçlar mali tablolarındaki likiditeyi, kredi ve faiz riskini ortaya çıkarma, etkileme ve azaltabilme özelliğine sahiptir.

Finansal araçların normal yoldan alım satımı, teslim tarihi ("settlement date") esas alınarak muhasebeleştirilmektedir. Teslim tarihi, bir varlığın Banka'ya teslim edildiği veya Banka tarafından teslim edildiği tarihtir. Teslim tarihi muhasebesi, (a) varlığın işletme tarafından elde edildiği tarihte muhasebeleştirilmesini, ve (b) varlığın işletme tarafından teslim edildiği tarih itibarıyla bilanço dışı bırakılmasını ve yine aynı tarih itibarıyla elden çıkarma kazanç ya da kaybının muhasebeleştirilmesini gerektirir. Teslim tarihi muhasebesinin uygulanması durumunda, işletme, teslim aldığı varlıklarda olduğu gibi, ticari işlem tarihi ve teslim tarihi arasındaki dönem boyunca varlığın gerçeğe uygun değerinde meydana gelen değişimleri muhasebeleştirir.

Normal yoldan alım veya satım, bir finansal varlığın, genellikle yasal düzenlemeler veya ilgili piyasa teamülleri çerçevesinde belirlenen bir süre içerisinde teslimini gerektiren bir sözleşme çerçevesinde satın alınması veya satılmasıdır. İşlem tarihi ile teslim tarihi arasındaki süre içerisinde elde edilecek olan bir varlığın gerçeğe uygun değerinde meydana gelen değişiklikler, satın alınan aktifler ile aynı şekilde muhasebeleştirilir. Gerçeğe uygun değerinde meydana gelen değişiklikler, maliyet bedeli veya itfa edilmiş maliyetinden gösterilen varlıklar için muhasebeleştirilmez; gerçeğe uygun değer farkı kâr veya zarara yansıtılan olarak sınıflandırılan

OYAK BANK A.Ş.
31 ARALIK 2007 TARİHİ İTİBARIYLA KONSOLİDE
FİNANSAL TABLOLARA İLİŞKİN AÇIKLAMA VE DİPNOTLAR
(Tutarlar aksi belirtilmedikçe Bin Yeni Türk Lirası olarak ifade edilmiştir.)

bir finansal varlığa ilişkin olarak ortaya çıkan kazanç veya kayıp, kâr ya da zararda; satılmaya hazır finansal varlığa ilişkin olarak ortaya çıkan kazanç veya kayıp ise özkaynaklarda muhasebeleştirilir.

Aşağıda her finansal aracın tahmini makul değerlerini belirlemede kullanılan yöntemler ve varsayımlar belirtilmiştir.

Nakit Değerler, Bankalar ve Diğer Mali Kuruluşlar

Nakit ve nakit benzeri kalemler, nakit para, vadesiz mevduat hemen nakde çevrilebilecek olan ve önemli tutarda değer değişikliği riskini taşımayan yüksek likiditeye sahip diğer kısa vadeli yatırımlardır. Bu varlıkların defter değeri gerçeğe uygun değerleridir.

Menkul Değerler

Ana Ortaklık Banka bilançosunda menkul değerler 3 ana başlık altında toplanmıştır:

Gerçeğe uygun değer farkı kâr zarara yansıtılan finansal varlıklar belli başlı 2 ana başlık altında toplanmıştır. (i) Alım satım amaçlı olarak sınıflanan finansal varlıklar; esas itibarıyla yakın bir tarihte satılmak ya da geri alınmak amacıyla edinilmiş kısa vadede kâr amacı güdülen menkul değerler. (ii) İlk muhasebeleştirme sırasında Ana Ortaklık Banka tarafından gerçeğe uygun değer farkı kâr zarara yansıtılan olarak sınıflanmış finansal varlıklardır. Ana Ortaklık Banka bu tür bir sınıflamayı izin verilen veya daha doğru bir bilgi sunulması sonucunu doğuran durumlarda kullanabilir.

Bu grupta muhasebeleştirilen finansal varlıklar maliyet bedelleriyle mali tablolara alınmakta ve gerçeğe uygun değerleri üzerinden mali tablolarda gösterilmektedir. Borsalarda işlem gören menkul kıymetler için gerçeğe uygun değerler borsa rayıçları kullanılarak bulunur.

Gerçeğe uygun değer farkı kâr zarara yansıtılan finansal varlıkların elde etme maliyeti ile gerçeğe uygun değerlerine göre değerlendirilmiş değerleri arasındaki fark, faiz gelir ve reeskontları veya menkul değerler değer düşüş karşılığı hesabına yansıtılmaktadır. Gerçeğe uygun değer farkı kâr zarara yansıtılan menkul değerlerin elde tutulması esnasında kazanılan faizler faiz geliri, kâr payları ise kâr payı gelirleri hesaplarına intikal ettirilmektedir.

Vadeye kadar elde tutulacak finansal varlıklar; vadesine kadar saklama niyetiyle elde tutulan ve fonlama kabiliyeti dahil olmak üzere vade sonuna kadar elde tutulabilmesi için gerekli koşulların sağlanmış olduğu, sabit veya belirlenebilir ödemeleri ile sabit vadesi bulunan ve Ana Ortaklık Banka kaynaklı krediler ve alacaklar dışında kalan finansal varlıklardan oluşmaktadır. Vadeye kadar elde tutulacak finansal varlıklar, iç verim oranı yöntemi kullanılarak iskonto edilmiş maliyeti ile değerlemeye tabi tutulmakta ve varsa değer azalışı için karşılık ayrılmaktadır. Ana Ortaklık Banka tarafından vadeye kadar elde tutulmak amacıyla edinilen ve bu şekilde sınıflandırılan ancak sınıflandırma esaslarına uyulmadığından iki yıl boyunca bu sınıflandırmaya tabi tutulmayacak finansal varlıklar bulunmamaktadır.

Vadeye kadar elde tutulacak finansal varlıklardan kazanılan faiz gelirleri gelir tablosunda faiz geliri olarak muhasebeleştirilmektedir. Satılmaya hazır finansal varlıklar ilk kayda alınmalarında işlem maliyetlerini de içeren elde etme maliyeti ile muhasebeleştirilmektedir. İlk kayda alımdan sonra satılmaya hazır finansal varlıkların müteakip değerlendirilmesi gerçeğe uygun değerinden yapılmakta ve gerçeğe uygun değerdeki değişikliklerden kaynaklanan ve menkullerin iskonto edilmiş değeri ile gerçeğe uygun değeri arasındaki farkı ifade eden gerçekleşmemiş kâr veya zararlar özkaynak kalemleri içerisinde "Menkul Değerler Değer Artış Fonu" hesabı altında gösterilmektedir. Satılmaya hazır finansal varlıkların elden çıkarılması durumunda özkaynaklarda menkul değerler değer artış fonu hesabında izlenen bunlara ait değer artış/azalışları gelir tablosuna devredilir.

Krediler

Banka kaynaklı krediler elde etme maliyeti ile muhasebeleştirilmekte, iskonto edilen değerleri üzerinden değerlendirilmektedir. Bunların teminatı olarak alınan varlıklarla ilgili olarak ödenen harç, işlem gideri ve bunun gibi diğer masraflar işlem maliyetinin bir bölümü olarak kabul edilmektedir.

Nakdi krediler içerisinde izlenen bireysel ve kurumsal krediler içeriklerine göre, Tek Düzen Hesap Planı (THP) ve İzahnamesi'nde belirtilen hesaplarda orijinal bakiyelerine göre muhasebeleştirilmektedir.

Dövizle endeksli bireysel ve ticari krediler, açılış tarihindeki kurdan Yeni Türk Lirası karşılıkları üzerinden Türk Parası ("TP") hesaplarda izlenmektedir. Geri ödemeler, ödeme tarihindeki kur üzerinden hesaplanmakta, oluşan kur farkları gelir-gider hesaplarına yansıtılmaktadır.

Sorunlu hale gelmiş olarak kabul edilen krediler, 1 Kasım 2006 tarih 26333 sayılı Resmi Gazete'de yayımlanarak yayımı tarihinde yürürlüğe giren "Bankalarca Kredilerin ve Diğer Alacakların Niteliklerinin Belirlenmesi ve Bunlar İçin Ayrılacak Karşılıklara İlişkin Usul ve Esaslar Hakkında Yönetmelik"de yer alan esaslar çerçevesinde sınıflandırılmakta ve buna göre özel karşılıklar ayrılmaktadır. Özel karşılıklar 820- Provizyonlar/820 00 Tasfiye Olunacak Alacaklar (Tahsili Şüpheli Alacaklar dahil) ile Zarar Niteliğindeki Krediler ve Diğer Alacaklar Provizyonu - Türk Parası Hesabı'na aktarılmaktadır.

OYAK BANK A.Ş.
31 ARALIK 2007 TARİHİ İTİBARIYLA KONSOLİDE
FİNANSAL TABLOLARA İLİŞKİN AÇIKLAMA VE DİPNOTLAR
(Tutarlar aksi belirtilmedikçe Bin Yeni Türk Lirası olarak ifade edilmiştir.)

Yapılan kısmi tahsilatlar, alacağa ilişkin karşılık ayrılan yıl içerisinde gerçekleştirildiklerinde, karşılık işleminin kısmen iptali yoluna gidilmekte, geçmiş yıllarda gerçekleşmiş ise "Geçmiş Yıllar Giderlerine Ait Tahsilatlar" hesabında izlenmektedir.

VIII. Finansal Varlıklarda Değer Düşüklüğüne İlişkin Açıklamalar

Ana Ortaklık Banka, her bilanço döneminde, bir finansal varlık veya finansal varlık grubunun değer düşüklüğüne uğradığına ilişkin ortada tarafsız göstergelerin bulunup bulunmadığı hususunu değerlendirir. Anılan türden bir göstergenin mevcut olması durumunda Ana Ortaklık Banka ilgili değer düşüklüğü tutarını tespit eder.

Bir finansal varlık veya finansal varlık grubu, yalnızca, ilgili varlığın ilk muhasebeleştirilmesinden sonra bir veya birden daha fazla olayın ("zarar/kayıp olayı") meydana geldiğine ve söz konusu zarar olayının (veya olaylarının) ilgili finansal varlığın veya varlık grubunun güvenilir bir biçimde tahmin edilebilen gelecekteki tahmini nakit akışları üzerindeki etkisi sonucunda değer düşüklüğüne uğradığına ilişkin tarafsız bir göstergenin bulunması durumunda değer düşüklüğüne uğrar ve değer düşüklüğü zararı oluşur. İleride meydana gelecek olaylar sonucunda oluşması beklenen kayıplar, ne kadar olası olursa olsunlar muhasebeleştirilmez.

IX. Finansal Araçların Netleştirilmesine İlişkin Açıklamalar

Finansal aktifler ile pasifler, yasal olarak netleştirimin uygulanabilir olması veya Ana Ortaklık Banka tarafından aktif ve pasiflerin netleştirme yöntemiyle gerçekleştirilmesi öngörüldüğü durumda netleştirilmekte ve mali tablolarda net tutarları üzerinden gösterilmektedir. Aksi takdirde, finansal varlık ve yükümlülüklerle ilgili herhangi bir netleştirme yapılmamaktadır.

X. Satış ve Geri Alış Anlaşmaları ve Menkul Değerlerin Ödünç Verilmesi İşlemlerine İlişkin Açıklamalar

Tekrar geri alımları öngören anlaşmalar çerçevesinde satılan menkul değerler ("repo") karşılığında Ana Ortaklık Banka'nın sağladığı fonlar yasal kayıtlarda "332 Repo İşlemlerinden Sağlanan Fonlar-TP" ve "333 Repo İşlemlerinden Sağlanan Fonlar-YP" hesaplarında izlenmektedir.

Ana Ortaklık Banka'nın repo işlemleri kısa vadeli olup devlet tahvili ve hazine bonolarından oluşmaktadır. Repoya konu menkul kıymetler, finansal araçların sınıflandırılmasına paralel olarak, gerçeğe uygun değer farkı kâr zarara yansıtılan, satılmaya hazır veya vadeye kadar elde tutulacak finansal varlık olarak sınıflandırılır. Repo konusu menkul değerlere ait gelirler faiz gelirleri içerisinde, repo anlaşmaları çerçevesinde ödenen giderler ise faiz giderleri hesaplarında muhasebeleştirilmektedir.

Ters repo karşılığı verilen fonlar bilançonun aktifinde "Ters Repo İşlemlerinden Alacaklar" hesabında takip edilmektedir.

XI. Satış Amaçlı Duran Varlıklar Ve Durdurulan Faaliyetlere İlişkin Açıklamalar

54II sayılı Bankacılık Kanunu'nun 57'inci maddesi gereği "Bankalar 2499 sayılı Sermaye Piyasası Kanunu kapsamında gayrimenkul ve emtiayı esas alan sözleşmeler ile kurulca uygun görülecek kıymetli madenlerin alım ve satımı hariç olmak üzere ticaret amacıyla gayrimenkul ve emtianın alım ve satımı ile uğraşamaz, ipotekli konut finansmanı kuruluşu ve gayrimenkul yatırım ortaklıkları hariç olmak üzere ana faaliyet konusu gayrimenkul ticareti olan ortaklıklara katılamazlar. Alacaklardan dolayı edinilmek zorunda kalınan emtia ve gayrimenkullerinin elden çıkarılmasına ilişkin usul ve esaslar kurul tarafından belirlenir."

Bankaların alacaklarından dolayı edindikleri varlıkların elden çıkarılması ile muhasebeleştirme ve değerlemesine ilişkin esaslar 1 Kasım 2006 tarih 26333 sayılı Resmi Gazete'de yayımlanan "Bankaların Kıymetli Maden Alım Satımına ve Alacaklarından Dolayı Edindikleri Emtia ve Gayrimenkullerin Elden Çıkarılmasına İlişkin Usul ve Esaslar Hakkında Yönetmelik" ile düzenlenmiştir.

Ana Ortaklık Banka'nın aktifinde alacaklarından dolayı edindiği duran varlıklar bulunmakla beraber, bankacılık mevzuatında yer alan düzenlemeler gereği edinildikleri tarihten itibaren 1 yıl süre içerisinde elden çıkarılmamış olması veya bu süre içinde elden çıkarılacağına ilişkin somut bir planın olmaması nedeniyle söz konusu varlıklar amortismanına tabi tutulmaktadır. Bu sebeple satış amaçlı duran varlıklar yerine maddi duran varlıklar içerisinde sınıflandırılmaktadır.

OYAK BANK A.Ş.
31 ARALIK 2007 TARİHİ İTİBARIYLA KONSOLİDE
FİNANSAL TABLOLARA İLİŞKİN AÇIKLAMA VE DİPNOTLAR
(Tutarlar aksi belirtilmedikçe Bin Yeni Türk Lirası olarak ifade edilmiştir.)

Satış amaçlı elde tutulan olarak sınıflandırılma kriterlerini sağlayan varlıklar; defter değerleri ile satış için katlanılacak maliyetler düşülmüş gerçeğe uygun değerlerinden düşük olanı ile ölçülür ve söz konusu varlıklar üzerinden amortisman ayırma işlemi durdurulur ve bu varlıklar bilançoda ayrı olarak sunulur. Bir varlığın satış amaçlı elde tutulan bir varlık olabilmesi için; ilgili varlığın (veya elden çıkarılacak varlık grubunun) bu tür varlıkların (veya elden çıkarılacak varlık grubunun) satışında sıkça rastlanan ve alışılmış koşullar çerçevesinde derhal satılabilecek durumda olması ve satış olasılığının yüksek olması gerekir. Satış olasılığının yüksek olması için; uygun bir yönetim kademesi tarafından, varlığın (veya elden çıkarılacak varlık grubunun) satışına ilişkin bir plan yapılmış ve alıcıların tespiti ile planın tamamlanmasına yönelik aktif bir program başlatılmış olmalıdır. Ayrıca, varlık (veya elden çıkarılacak varlık grubu) gerçeğe uygun değeriyle uyumlu bir fiyat ile aktif olarak pazarlanıyor olmalıdır. Ayrıca satışın, sınıflandırılma tarihinden itibaren bir yıl içerisinde tamamlanmış bir satış olarak muhasebeleştirilmesinin beklenmesi ve planı tamamlamak için gerekli işlemlerin, planda önemli değişiklikler yapılması veya planın iptal edilmesi ihtimalinin düşük olduğunu göstermesi gerekir. Çeşitli olay veya koşullar satış işleminin tamamlanma süresini bir yıldan fazlaya uzatabilir. Söz konusu gecikmenin, işletmenin kontrolü dışındaki olaylar veya koşullar nedeniyle gerçekleşmiş ve işletmenin ilgili varlığın (veya elden çıkarılacak varlık grubunu) satışına yönelik satış planının devam etmekte olduğuna dair yeterli kanıt bulunması durumunda; satış işlemini tamamlamak için gerekli olan sürenin uzaması, ilgili varlığın (veya elden çıkarılacak varlık grubunun) satış amaçlı elde tutulan varlık olarak sınıflandırılmasını engellemez.

Durdurulan bir faaliyet, bir bankanın elden çıkarılacak veya satış amacıyla elde tutulan olarak sınıflandırılan bir bölümdür. Durdurulan faaliyetlere ilişkin sonuçlar gelir tablosunda ayrı olarak sunulur.

Ana Ortaklık Banka'nın, alacaklarından dolayı elde ettiği ve elden çıkarılacak kıymet olarak önceki dönemde maddi duran varlıklar satırında sınıfladığı net 9.492 Bin YTL değerindeki gayri menkul, vadeli satış sözleşmesi akdedilmesine bağlı olarak mali tablolarda satış amaçlı elde tutulan duran varlık satırında gösterilmiştir

XII. Şerefiye ve Diğer Maddi Olmayan Duran Varlıklara İlişkin Açıklamalar

Bağlı ortaklık veya müşterek olarak kontrol edilen işletme alımı sonucu ortaya çıkmış olan şerefiye, alım satım bedelinin, bağlı ortaklığın veya müşterek olarak kontrol edilen işletmenin satın alınma tarihindeki kayıtlı tanımlanabilir varlıklarının, yükümlülüklerinin ve şarta bağlı borçlarının gerçeğe uygun değerinin üzerindeki kısmını temsil eder. Şerefiye maliyet değeri ile bir varlık olarak kayda alınır ve daha sonra maliyetten birikmiş değer düşüklükleri çıkartılarak hesaplanır. Değer düşüklüğü testinde, şerefiye, Grup'un birleşmenin sinerjilerinden yararlanacak olan her bir nakit üreten birimine tahsis edilir. Şerefiyenin tahsis edilmiş olduğu nakit üreten birimlerde değer düşüklüğünün olup olmadığını kontrol etmek amacıyla her yıl ya da değer düşüklüğü belirtileri olduğu durumlarda daha sıklıkla değer düşüklüğü testi uygulanır. Nakit üreten birimin geri kazanılabilir tutarının defter değerinden az olduğu durumlarda, değer düşüklüğü ilk olarak nakit üreten birime tahsis edilen şerefiyenin defter değerini azaltmak için kullanılır ve daha sonra bir oran dahilinde diğer varlıkların defter değerini azaltmak için kullanılır. Şerefiye için ayrılmış değer düşüş karşılığı daha sonraki dönemlerde ters çevrilmez. Bir bağlı ortaklık veya müşterek yönetime tabi bir teşebbüsün elden çıkarılması durumunda ilgili şerefiye tutarı, elden çıkarmaya ilişkin olarak hesaplanan kâr/zarar'ın içine dahil edilir.

Bilanço tarihi itibarıyla Ana Ortaklık Banka'nın konsolide ekli mali tablolarında şerefiye bulunmamaktadır.

Maddi olmayan duran varlıklar, 1 Ocak 2005 tarihinden önce satın alınan kalemler endekslenmiş tarihi satın alım maliyetlerinden ve izleyen dönemlerde satın alınan kalemler satın alım maliyeti değerinden, birikmiş itfa ve tükenme payları ile kalıcı değer düşüşleri ayrılmış olarak gösterilir. Maddi olmayan duran varlıklar normal amortisman yöntemine göre faydalı ömürleri dikkate alınarak amortismanına tabi tutulur. Amortisman yöntemi ve dönemi her yılın sonunda periyodik olarak gözden geçirilir. Maddi olmayan duran varlıklar ana olarak haklardan oluşur ve doğrusal amortisman metoduna göre 3 ila 15 yılda itfa edilmektedir.

XIII. Maddi Duran Varlıklara İlişkin Açıklamalar

Maddi duran varlıkların ilk kayıtları elde etme tutarları ve varlığın kullanılabilir hale getirilmesi için gerekli diğer doğrudan giderlerin ilavesi sureti ile bulunmuş maliyet bedeli üzerinden yapılmıştır. Maddi duran varlıklar kayda alınmalarını izleyen dönemde maliyet bedelinden birikmiş amortismanların ve varsa birikmiş değer azalışlarının düşülmesinden sonra kalan tutarlar üzerinden değerlendirilmiştir.

Sabit kıymetler, normal amortisman yöntemi uygulanmak suretiyle amortismanına tabi tutulmakta olup, Vergi Usul Kanunu 333, 339 ve 365 sayılı tebliğ emirleri doğrultusunda faydalı ömürleri tespit edilmektedir.

Bilanço tarihi itibarıyla aktifte bir hesap döneminden daha az bir süre bulunan varlıklara ilişkin olarak, bir tam yıl için öngörülen amortisman tutarının, varlığın aktifte kalış süresiyle orantılanması suretiyle bulunan tutar kadar amortisman ayrılmaktadır.

İhtiyatlılık ve önemlilik ilkeleri kapsamında maddi duran varlıkların enflasyona göre düzeltilmiş (31 Aralık 2004 tarihine kadar) değerlerinin cari değerlerinin üzerinde olması durumlarında, aşan tutarlar kadar değer düşüklüğü karşılıkları ayrılmakta ve tespit edilen tutarlar mali tablolara yansıtılmaktadır.

OYAK BANK A.Ş.
31 ARALIK 2007 TARİHİ İTİBARIYLA KONSOLİDE
FİNANSAL TABLOLARA İLİŞKİN AÇIKLAMA VE DİPNOTLAR
(Tutarlar aksi belirtilmedikçe Bin Yeni Türk Lirası olarak ifade edilmiştir.)

Maddi duran varlıkların elden çıkarılmasından doğan kazanç veya kayıplar ilgili dönemin kâr/zarar hesaplarına aktarılmaktadır.

Maddi duran varlıklara yapılan normal bakım ve onarım harcamaları gider olarak muhasebeleştirilmektedir.

XIV. Kiralama İşlemlerine İlişkin Açıklamalar

Kiracı Durumunda Ana Ortaklık Banka

Finansal kiralama yoluyla edinilen aktifler, rayiç bedelleri veya kira ödemelerinin iskonto edilmiş değerlerinin, düşük olanı üzerinden aktifleştirilmekte, kira bedelleri toplamı pasifte yükümlülük olarak kaydedilirken içerdikleri faiz tutarları ertelenmiş faiz tutarı olarak muhasebeleştirilmektedir. Kiralama konusu varlıklar sabit kıymetler (menkuller) hesabının altında izlenmekte ve normal amortisman yöntemine göre aylık ve yıllık bazda amortisman tabi tutulmakta olup, Vergi Usul Kanunu 333, 339 ve 365 sayılı tebliğ emirleri doğrultusunda faydalı ömürleri tespit edilmektedir.

XV. Karşılıklar ve Koşullu Yükümlülüklerle İlişkin Açıklamalar

Geçmiş olaylardan kaynaklanan mevcut bir yükümlülüğün bulunması, yükümlülüğün yerine getirilmesinin muhtemel olması ve yükümlülük tutarının güvenilir bir şekilde ölçülebilmesi durumunda mali tablolarda karşılık ayrılır. Karşılıklar, bilanço tarihi itibarıyla yükümlülüğün yerine getirilmesi için yapılacak harcamanın Ana Ortaklık Banka yönetimi tarafından yapılan en iyi tahminine göre hesaplanır ve etkisinin önemli olduğu durumlarda bugünkü değerine indirmek için iskonto edilir.

XVI. Çalışanların Haklarına İlişkin Yükümlülüklerle İlişkin Açıklamalar

Türkiye’de mevcut kanunlara göre kıdem tazminatı, emeklilik veya işten çıkarılma durumunda ödenmektedir. Ana Ortaklık Banka çalışanlarının haklarına ilişkin karşılığı, emeklilik veya işten çıkarılma durumunda gelecekteki muhtemel yükümlülüğünün bugünkü değerini tahmin etmek suretiyle kayda almaktadır.

XVII. Vergi Uygulamalarına İlişkin Açıklamalar

Vergi karşılığı, cari vergi ve ertelenmiş vergi karşılığı toplamından oluşur.

Cari yıl vergi yükümlülüğü, dönem kârının vergiye tabi olan kısmı üzerinden hesaplanır. Vergiye tabi kâr, diğer yıllarda vergilendirilebilen veya indirilebilen gelir veya gider kalemleri ile vergilendirilemeyen veya indirilemeyen kalemleri hariç tuttuğundan dolayı, gelir tablosunda belirtilen kârdan farklılık gösterir.

Ertelenen vergi yükümlülüğü veya varlığı, varlıkların ve yükümlülüklerin mali tablolarda gösterilen tutarları ile yasal vergi matrahı hesabında dikkate alınan tutarları arasındaki geçici farklılıkların bilanço yöntemine göre vergi etkilerinin yasallaşmış vergi oranları dikkate alınarak hesaplanmasıyla belirlenmektedir. Ertelenen vergi yükümlülükleri vergilendirilebilir geçici farkların tümü için hesaplanırken, indirilebilir geçici farklardan oluşan ertelenen vergi varlıkları, gelecekte vergiye tabi kâr elde etmek suretiyle bu farklardan yararlanmanın kuvvetle muhtemel olması şartıyla hesaplanmaktadır. Şerefiye veya işletme birleşmeleri dışında varlık veya yükümlülüklerin ilk defa mali tablolara alınmasından dolayı oluşan ve hem ticari hem de mali kâr veya zararı etkilemeyen geçici zamanlama farklarına ilişkin ertelenen vergi yükümlülüğü veya varlığı hesaplanmaz.

Ertelenen vergi varlığının kayıtlı değeri, her bir bilanço tarihi itibarıyla gözden geçirilir. Ertelenen vergi varlığının bir kısmının veya tamamının sağlayacağı faydanın elde edilmesine imkan verecek düzeyde mali kâr elde etmenin muhtemel olmadığı ölçüde, ertelenen vergi varlığının kayıtlı değeri azaltılır.

Ertelenmiş vergi, varlıkların oluşturduğu veya yükümlülüklerin yerine getirildiği dönemde geçerli olan vergi oranları üzerinden hesaplanır ve gelir tablosuna gider veya gelir olarak kaydedilir. Bununla birlikte, ertelenen vergi, aynı veya farklı bir dönemde doğrudan öz sermaye ile ilişkilendirilen varlıklarla ilgili ise doğrudan öz sermaye hesap grubuyla ilişkilendirilir.

Ödenecek cari vergi tutarları, peşin ödenen vergi tutarlarıyla, ilişkili olduğundan netleştirilmektedir. Ertelenmiş vergi alacağı ve yükümlülüğü netleştirilmektedir.

Ana Ortaklık Banka, Vergi Usul Kanunu’nun mükerrer 298’inci maddesi uyarınca enflasyon muhasebesi düzeltmelerini 1 Ocak 2004 tarihinden itibaren yasal kayıtlarına yansıtmıştır.

XVIII. Borçlanmalara İlişkin İlave Açıklamalar

Ana Ortaklık Banka, borçlanmalarını TMS 39 “Finansal Araçların Muhasebeleştirilmesi Standardı”nda belirtildiği şekilde muhasebeleştirilmektedir.

Ana Ortaklık Banka tarafından hisse senedine dönüştürülebilir tahvil ihraç edilmemiştir.

Ana Ortaklık Banka’nın kendisinin ihraç ettiği borçlanmayı temsil eden araçları bulunmamaktadır.

OYAK BANK A.Ş.
31 ARALIK 2007 TARİHİ İTİBARIYLA KONSOLİDE
FİNANSAL TABLOLARA İLİŞKİN AÇIKLAMA VE DİPNOTLAR
(Tutarlar aksi belirtilmedikçe Bin Yeni Türk Lirası olarak ifade edilmiştir.)

XIX. Hisse Senetleri ve İhracına İlişkin Açıklamalar

Birinci bölüm II. Madde'de belirtilen sermaye artışlarına iştirak eden hissedarlara artırılan sermaye tutarı kadar hisse senedi ilmuhabiri düzenlenerek verilmiştir.

XX. Aval ve Kabullere İlişkin Açıklamalar

Ana Ortaklık Banka, aval ve kabullerini, müşterilerin ödemeleri ile eşzamanlı olarak gerçekleştirmekte olup, bilanço dışı yükümlülükleri içerisinde göstermektedir.

XXI. Devlet Teşviklerine İlişkin Açıklamalar

Ana Ortaklık Banka'nın bilanço tarihi itibarıyla yararlanmış olduğu devlet teşvikleri bulunmamaktadır.

XXII. Raporlamanın Bölümlemeye Göre Yapılmasına İlişkin Açıklama ve Dipnotlar

Ana Ortaklık Banka ağırlıklı olarak kurumsal bankacılık ve bireysel bankacılık alanında faaliyet göstermektedir. Kurumsal bankacılık faaliyetleri kapsamında, müşterilerine nakit yönetimi hizmetlerini de içeren özel bankacılık faaliyetleri sunulmaktadır. Hazine işlemleri kapsamında spot TP ve döviz alım/satım işlemleri ile hazine bonusu/devlet tahvili alım/satım işlemleri yapılmaktadır. Bireysel bankacılık alanındaki faaliyetlerinde, müşterilerine banka ve kredi kartı, bireysel kredi kullandırımı ve internet bankacılığı hizmetleri sunmaktadır. Ana Ortaklık Banka'nın bilgisayar hizmetleri gibi bilişim sektörüne yönelik alanlarda gerçekleştirilen faaliyeti bulunmamaktadır.

Gelir tablosu ve finansal tabloların bölümlemeye göre dağılımı aşağıda gösterilmiştir.

	Kurumsal	Bireysel	Diğer	Toplam
Net Faiz Gelirleri	191.086	335.284	87.889	614.259
Net Ücret ve Komisyon Geliri				
Diğer Faaliyet Gelirleri	58.284	109.881	35.969	204.134
Ticari Kâr/Zarar	7.040	1.932	(111.042)	(102.070)
Temettü Gelirleri	-	-	25	25
Kredi ve Diğer alacaklar Değer Düşüş Karşılığı	(25.180)	(19.769)	(6.465)	(51.414)
Diğer Faaliyet Giderleri (*)	-	-	-	(489.929)
Vergi Öncesi Kâr	231.230	427.328	6.376	175.005
Vergi Karşılığı (*)	-	-	-	(38.149)
				-
Net Dönem Kârı	231.230	427.328	6.375	136.856

(*) Diğer faaliyet giderleri ve vergi karşılığı bölümler arasında dağıtılamadığından toplam sütununda gösterilmiştir.

	Kurumsal	Bireysel	Diğer	Toplam
Varlıklar (*)	4.773.204	3.744.018	4.020.956	12.538.178
Yükümlülükler (**)	2.459.051	6.244.361	2.557.215	11.260.627
Özkaynaklar	-	-	1.277.551	1.277.551

(*) 2.296 Bin YTL'lik net takipteki kredi bakiyesi, segment bilgisinin tanımlı olmaması nedeniyle diğer kolonunda gösterilmiştir.

(**) 195.348 Bin YTL'lik bankalararası mevduat bakiyesi, hazine işlemleri kapsamında değerlendirildiğinden diğer kolonunda gösterilmiştir.

XXIII. Diğer Hususlara İlişkin Açıklamalar

Yukarıda belirtilen muhasebe politikaları dışında belirtilmesi gereken diğer hususlar bulunmamaktadır.

OYAK BANK A.Ş.
31 ARALIK 2007 TARİHİ İTİBARIYLA KONSOLİDE
FİNANSAL TABLOLARA İLİŞKİN AÇIKLAMA VE DİPNOTLAR
(Tutarlar aksi belirtilmedikçe Bin Yeni Türk Lirası olarak ifade edilmiştir.)

DÖRDÜNCÜ BÖLÜM

KONSOLİDE BAZDA MALİ BÜNYEYE İLİŞKİN BİLGİLER

I. Konsolide Sermaye Yeterliliği Standart Oranına İlişkin Açıklamalar

31 Aralık 2007 tarihi itibarıyla Konsolide Sermaye Yeterliliği Standart Oranı %12,76 olarak gerçekleşmiştir. Sermaye yeterliliği standart oranının hesaplanması ile ilgili olarak, risk ağırlıklı varlıklar, yükümlülükler, gayri nakdi krediler; rasyoda belirtilen teminat gruplarına göre sınıflandırılarak ilgili risk grubunda değerlendirilmektedir.

	Risk Ağırlıkları									
	Banka					Konsolide				
	%0	%10	%20	%50	%100	%0	%10	%20	%50	%100
Kredi Riskine Esas Tutar										
Bilanço Kalemleri (Net)	3.399.091	-	450.104	2.599.421	5.935.957	3.399.466	-	457.748	2.599.421	5.924.878
Nakit Değerler	125.004	-	10	-	-	125.004	-	10	-	-
Vadesi Gelmiş Menkul Değerler	-	-	-	-	-	-	-	-	-	-
T. C. Merkez Bankası	237.845	-	-	-	-	237.845	-	-	-	-
Yurtiçi, Yurtdışı Bankalar,										
Yurtdışı Merkez ve Şubeler	-	-	302.369	-	6.003	-	-	309.929	-	6.003
Para Piyasalarından Alacaklar	-	-	-	-	-	-	-	-	-	-
Ters Repo İşlemlerinden Alacaklar	-	-	-	-	-	-	-	-	-	-
Zorunlu Karşılıklar	313.627	-	-	-	-	313.627	-	-	-	-
Krediler	188.851	-	5.699	2.571.293	5.582.237	188.851	-	5.699	2.571.293	5.583.299
Tasfiye Olunacak Alacaklar (Net)	-	-	-	-	64.644	-	-	-	-	64.644
Kiralama İşlemlerinden Alacaklar	-	-	-	-	-	-	-	-	-	-
Satılmaya Hazır Finansal Varlıklar	2.235.963	-	1.079	-	-	2.235.963	-	1.079	-	-
Vadeye Kadar Elde Tutulan Yatırımlar	51.838	-	-	-	408	51.838	-	-	-	408
Aktiflerimizin Vadeli Satışından Alacaklar	-	-	-	-	1.370	-	-	-	-	1.370
Muhtelif Alacaklar	-	-	-	-	16.490	-	-	-	-	16.948
Faiz ve Gelir Tahakkuk ve Reeskontları	167.594	-	266	28.128	71.986	167.594	-	350	28.128	71.992
İştirak, Bağlı Ortak. ve Birlikte										
Kontrol Edilen Ortaklıklar (Net)	-	-	-	-	12.642	-	-	-	-	-
Maddi Duran Varlıklar	-	-	-	-	179.460	-	-	-	-	179.497
Diğer Aktifler	78.369	-	140.681	-	717	78.744	-	140.681	-	717
Nazım Kalemler	16.834.101	-	996.535	286.918	979.883	16.834.101	-	996.535	286.918	979.883
Gayrinakdi Krediler ve Taahhütler	16.834.101	-	893.442	286.918	977.580	16.834.101	-	893.442	286.918	977.580
Türev Finansal Araçlar	-	-	103.093	-	2.303	-	-	103.093	-	2.303
Risk Ağırlığı Verilmemiş Hesaplar	-	-	-	-	-	-	-	-	-	-
Toplam Risk Ağırlıklı Varlıklar	20.233.192	-	1.446.639	2.886.339	6.915.840	20.233.567	-	1.454.283	2.886.339	6.904.761

Konsolide Sermaye Yeterliliği Standart Oranına İlişkin Özet Bilgi

	Banka		Konsolide	
	Cari Dönem	Önceki Dönem	Cari Dönem	Önceki Dönem
Kredi Riskine Esas Tutar (KRET)	8.648.337	7.670.665	8.638.788	7.663.308
Piyasa Riskine Esas Tutar (PRET)	404.600	84.225	401.088	91.400
Operasyonel Riske Esas Tutar (ORET)*	1.058.444	-	1.078.592	-
Özkaynak	1.289.709	981.188	1.290.867	983.589
Özkaynak/(KRET+PRET+ORET)*100	12,76	12,65	12,76	12,68

(*) Operasyonel riske esas tutar 1 Kasım 2006 tarih ve 26333 Sayılı Resmi Gazete'de yayımlanan "Bankaların Sermaye Yeterliliğinin Ölçülmesi ve Değerlendirilmesine İlişkin Yönetmelik" uyarınca 1 Haziran 2007 tarihi itibarıyla yürürlüğe girmiş, 30 Haziran 2007 tarihi itibarıyla ilk kez hesaplanmıştır. Bu sebeple önceki dönem sermaye yeterliliği standart oranı hesaplamasında operasyonel riske esas tutar dikkate alınmamıştır.

OYAK BANK A.Ş.
31 ARALIK 2007 TARİHİ İTİBARIYLA KONSOLİDE
FİNANSAL TABLOLARA İLİŞKİN AÇIKLAMA VE DİPNOTLAR
(Tutarlar aksi belirtilmedikçe Bin Yeni Türk Lirası olarak ifade edilmiştir.)

ANA SERMAYE	Banka		Konsolide	
	Cari Dönem	Önceki Dönem	Cari Dönem	Önceki Dönem
Ödenmiş Sermaye	1.074.098	803.365	1.074.098	803.365
Nominal Sermaye	1.074.098	803.365	1.074.098	803.365
Sermaye Taahhütleri (-)	-	-	-	-
Ödenmiş Sermaye Enflasyon Düzeltme Farkı	-	-	-	-
Hisse Senedi İhraç Primleri	-	-	-	-
Hisse Senedi İptal Kârları	-	-	-	-
Yasal Yedekler	31.371	26.681	33.147	28.187
I. Tertip Kanuni Yedek Akçe (TTK 466/1)	31.371	26.681	33.147	28.187
II. Tertip Kanuni Yedek Akçe (TTK 466/2)	-	-	-	-
Özel Kanunlar Gereği Ayrılan Yedek Akçe	-	-	-	-
Statü Yedekleri	-	-	-	-
Olağanüstü Yedekler	31.146	74.749	32.647	76.885
Genel Kurul Kararı Uyarınca Ayrılan Yedek Akçe	-	-	-	-
Dağıtılmamış Kârlar	38.784	74.405	40.782	76.403
Birikmiş Zararlar	-	-	-	-
Yabancı Para Sermaye Kur Farkı (*)	(7.638)	344	(8.135)	482
Yasal Yedek, Statü Yedekleri ve Olağanüstü Yedeklerin Enflasyona Göre Düzeltme Farkı	-	-	-	-
Kâr	135.282	104.583	136.856	105.579
Net Dönem Kârı	135.282	104.583	136.856	105.579
Geçmiş Yıllar Kârı	-	-	-	-
Muhtemel Riskler İçin A. Serb. Karşılıkların Ana Sermayenin %25'ine Kadar Olan Kısmı	1.500	-	-	-
Sermayeye Eklenecek İştirak ve Bağlı Ortaklık Hisseleri ile Gayrim. Satış Kazançları	-	-	-	-
Birincil Sermaye Benzeri Borçların Ana Sermayenin %15'ine Kadar Olan Kısmı	-	-	-	-
Zararın Yedek Akçelerle Karşılanamayan Kısmı (-)	-	(10.781)	(2.144)	(13.651)
Net Dönem Zararı	-	-	-	-
Geçmiş Yıllar Zararı	-	(10.781)	(2.144)	(13.651)
Özel Maliyet Bedelleri (-)	(16.371)	(19.929)	(16.374)	(19.934)
Peşin Ödenmiş Giderler (-)	(8.691)	(10.188)	(8.719)	(10.214)
Maddi Olmayan Duran Varlıklar (-)	(18.872)	(22.657)	(18.890)	(22.698)
Ana Sermayenin %10'unu Aşan Ertelemiş Vergi Varlığı Tutarı (-)	-	-	-	-
Kanunun 56'ncı maddesinin Üçüncü Fıkrasındaki Aşım Tutarı (-)	-	-	-	-
Ana Sermaye Toplamı	1.273.397	998.597	1.274.604	1.000.365
KATKI SERMAYE				
Genel Karşılıklar	58.923	45.249	58.923	45.954
Menkuller Yeniden Değerleme Değer Artışı Tutarının %45'i	-	-	-	-
Gayrimenkuller Yeniden Değerleme Değer Artışı Tutarının %45'i	-	-	-	-
İştirakler, Bağlı Ortaklıklar Ve Birlikte Kontrol Edilen Ortaklıklar Bedelsiz Hisseleri	-	-	-	-
Birincil Sermaye Benzeri Borçların Ana Sermaye Hesaplamasında Dikkate Alınmayan Kısmı	-	-	-	-
İkincil Sermaye Benzeri Borçlar	-	-	-	-
Menkul Değerler Değer Artış Fonu Tutarının %45'i	1.323	(9.884)	1.323	(9.884)
İştirakler ve Bağlı Ortaklıklardan	-	-	-	-
Satılmaya Hazır Menkul Değerlerden	1.323	(9.884)	1.323	(9.884)
Sermaye Yedeklerinin, Kâr Yedeklerinin ve Geçmiş Yıllar K/Z'nin Enflasyona Göre Düzeltme Farkları (Yasal Yedek, Statü Yedekleri ve Olağanüstü Yedeklerin Enflasyona Göre Düzeltme Farkı hariç)	-	-	-	-
Katkı Sermaye Toplamı	60.246	35.365	60.246	36.070
ÜÇÜNCÜ KUŞAK SERMAYE				
SERMAYE	1.333.643	1.033.962	1.334.850	1.036.435

(*) Yabancı para sermaye kur farkı satırında bulunan (8.135) Bin YTL'lik tutar yurt dışı şubelerin gelir tablolarının kur farkından ve yurt dışı iştiraklerin değerlendirme farklarından oluşmaktadır.

OYAK BANK A.Ş.
31 ARALIK 2007 TARİHİ İTİBARIYLA KONSOLİDE
FİNANSAL TABLOLARA İLİŞKİN AÇIKLAMA VE DİPNOTLAR
(Tutarlar aksi belirtilmedikçe Bin Yeni Türk Lirası olarak ifade edilmiştir.)

	Banka		Konsolide	
	Cari Dönem	Önceki Dönem	Cari Dönem	Önceki Dönem
SERMAYEDEN İNDİRİLEN DEĞERLER	43.934	52.774	43.983	52.846
Konsolidasyon Dışı Bırakılmış Bankalar ve Finansal Kuruluşlardaki Ortaklık Payları	-	-	-	-
Bankalara, Finansal Kuruluşlara (Yurt İçi, Yurt Dışı) veya Nitelikli Pay Sahiplerine Kullandırılan İkincil Sermaye Benzeri Borç Niteliğini Haiz Krediler ile Bunlardan Satın Alınan Birincil veya İkincil Sermaye Benzeri Borç Niteliğini Haiz Borçlanma Araçları	-	-	-	-
Özsermaye Yöntemi Uygulanmış Ancak Aktif ve Pasifleri Konsolide Edilmemiş Bankalar ve Finansal Kuruluşlara İlişkin Ortaklık Payları	-	-	-	-
Kanunun 50 ve 51'inci Maddeleri Hükümlerine Aykırı Olarak Kullandırılan Krediler	-	-	-	-
Bankaların, Gayrimenkullerinin Net Defter Değerleri Toplamının Özkaynaklarının Yüzde Ellisini Aşan Kısmı İle Alacaklarından Dolayı Edinmek Zorunda Kaldıkları Ve Kanunun 57'nci Maddesi Uyarınca Elden Çıkarılması Gereken Emtia Ve Gayrimenkullerden Edinim Tarihinden İtibaren Beş Yıl Geçmesine Rağmen Elden Çıkarılmayanların Net Defter Değerleri	-	-	-	-
Diğer	-	-	-	-
TOPLAM ÖZKAYNAK	1.289.709	981.188	1.290.867	983.589

II. Konsolide Kredi Riskine İlişkin Açıklamalar

Kredilerin sektörel dağılımları aylık olarak raporlanmakta ve konjonktüre göre sınırlamalara gidilmektedir. Coğrafi bir sınırlama uygulanmamaktadır.

Hazine amaçlı yapılan işlemler ile ilgili izleme ve kontroller yapılmaktadır. Yapılan işlemlerle ilgili olarak risk limitleri belirlenmiştir.

Kredi Tahsis Bölümünce kredi müşterilerinin kredi değerliliği izlenmekte ve altı ayda bir düzenli olarak gözden geçirilmektedir. Borçluların kredi değerlilikleri düzenli aralıklarla "Bankalarca Kredilerin ve Diğer Alacakların Niteliklerinin Belirlenmesi ve Bunlar İçin Ayrılan Karşılıklara İlişkin Usul ve Esaslar Hakkında Yönetmelik"e uygun şekilde izlenmektedir. Hesap durum belgeleri ilgili mevzuatta öngörüldüğü şekilde alınmaktadır. Kredi limitleri Yönetim Kurulu, Banka Kredi Komitesi ve ilgili kredi bölümleri tarafından belirlenmektedir. Ana ortaklık banka, kullandığı kredileri ve diğer alacakları için yeterli miktarda teminat almaktadır. Alınan teminatlar şahsi kefalet, gayrimenkul ipoteği, nakit blokajı, müşteri çeklerinden oluşmaktadır.

Ana Ortaklık Banka'nın opsiyon sözleşmesi cinsinden tutulan pozisyonlar üzerinde yönetim kurulu onaylı hedge edilmemiş net opsiyon pozisyonu için tesis edilmiş kontrol limiti bulunmaktadır. Bu tür araçlar için üstlenilen kredi riski piyasa hareketlerinden kaynaklanan potansiyel riskler ile beraber yönetilmekte olup, piyasa hareketleri paralelinde teminat yapısı kuvvetlendirilmekte, gerektiğinde hakların kullanılması, edimlerin yerine getirilmesi yoluyla kısa zamanda toplam kredi riskinin azaltılması yoluna başvurulmaktadır.

Bankalar ile yapılan işlemler için de limitler belirlenmiştir. Kredi riskleri karşı tarafın kredi değerlilikleri ve limitleri çerçevesinde yönetilmektedir.

Tazmin edilen gayrinakdi krediler, vadesi geldiği halde ödenmeyen kredilerle aynı risk ağırlığına tabi tutulmaktadır.

Yenilenen ve yeniden itfa planına bağlanan kredilere ilişkin ilgili mevzuatla belirlenen izleme yöntemi dışında her hangi bir uygulama bulunmamaktadır. Yenileme ve yeniden itfa planına bağlanma aşamasında, ilgili şirketin Ana Ortaklık Banka içindeki derecelendirme notunun değiştirilmesine yönelik kural olarak bir uygulama yoktur. Ancak bu kararlar (itfa planı) alınırken, firmanın mali analiz raporuna/kredi değerlendirmesine bağlı bir çalışma yapılmışsa derecelendirme notu yeniden belirlenebilmektedir. Dolayısıyla sadece bu durumda, nottaki düşüşü izleme şansı oluşmaktadır. Bu nitelikte firmaların derecelendirme notlarına ilişkin raporlarında normal firmalardan ayrı tutulacağı muhakkaktır. Diğer yandan yenilenerek yeniden itfa planına bağlanmamakla birlikte mali durumunda/ticari faaliyetlerinde sorun görülen firmalarımız, Kredi Yönetimi'nce şirket faaliyetleri ve nakit akışı açısından yakın izlemeye alınmakta olup, özellikle bu işlev için oluşturulmuş yakın izleme ve kanuni takip bölümü bulunmaktadır.

Ana Ortaklık Banka, kredi portföyü içinde vade bazında yoğunlaşmayı takip etmektedir. Ayrıca uzun vadeli taahhütlerin kısa vadeye oranla daha fazla kredi riskine maruz kaldığı ve likiditeyi önemli ölçüde etkilediği bilinci çerçevesinde, Banka Yönetim Kurulu Ana Ortaklık Banka'nın kaynaklarından kullanılacak bir buçuk yılın üzerinde olan orta ve uzun vadeli krediler için limitler tespit

OYAK BANK A.Ş.
31 ARALIK 2007 TARİHİ İTİBARIYLA KONSOLİDE
FİNANSAL TABLOLARA İLİŞKİN AÇIKLAMA VE DİPNOTLAR
(Tutarlar aksi belirtilmedikçe Bin Yeni Türk Lirası olarak ifade edilmiştir.)

etmiştir. Kredilerin dahili derecelendirmesi uygulamasında firmanın kalitatif/kantitatif özellikleriyle, teminat unsurları dikkate alınmakta, vade unsurunun doğrudan bir etkisi bulunmamaktadır. Ancak uzun vadeli taahhütlerin taşıdığı kredi riskinin önemi çerçevesinde, özellikli niteliğe sahip, uzun vadeli proje finansmanı kredilerinin tahsis sürecinde, bu işlemlerle oluşturulmuş olan Proje Finansmanı adlı ayrı bir bölümün çalışmaları esas alınmaktadır.

Yurt dışındaki işlemler çok sayıdaki ülkede çok sayıda muhabir banka ile yapılmaktadır. Bankalarla yapılacak işlemlerde karşı taraf limitleri belirlenmiştir.

Ana Ortaklık Banka, Uluslararası Bankacılık piyasasında aktif bir katılımcı olarak diğer finansal kurumların finansal faaliyetleri ile birlikte değerlendirildiğinde önemli ölçüde kredi riski yoğunluğuna sahip değildir.

Ana Ortaklık Banka'nın ilk büyük 100 nakdi kredi müşterisinden olan risklerinin toplam nakdi krediler portföyü içindeki payı %18,56'dır.

Ana Ortaklık Banka'nın ilk büyük 100 gayrinakdi kredi müşterisinden olan risklerinin toplam gayrinakdi krediler portföyü içindeki payı, %51,18'dir.

Ana Ortaklık Banka'nın ilk büyük 100 kredi müşterisinden olan nakdi ve gayrinakdi risk tutarının toplam bilanço içi ve bilanço dışı varlıklar içindeki payı, %16,00'dir.

Banka'nın kredilerinin değerliliğini ölçmek üzere kullandığı bir derecelendirme sistemi bulunmaktadır. Ancak Banka, bilanço tarihi itibarıyla kullanımda olan sistemin, ana ortağı ING Bank N.V.'nin kredi derecelendirme sistemine paralellik sağlanmasına yönelik olarak yenilenmesi ve geliştirilmesi aşamasındadır. Bu sebeple kredi riski ile ilgili dipnotlarda kredilerin derecelendirilmesi ile ilgili bilgilere yer verilmemiştir.

Ana Ortaklık Banka'nın türev niteliğinde olmayan belli başlı finansal varlık ve yükümlülüklerinin vade dağılımı aşağıdaki tabloda yer almaktadır. Söz konusu varlık ve yükümlülükler üzerinden alınacak ve ödenecek faizler ilgili vade dilimlerine dahil edilmiştir. Düzeltmeler sütunu ilerleyen dönemdeki muhtemel nakit akımına sebep olan kalemi göstermektedir. Bahse konu kalem vade analizine dahil edilmiş olup, bilançodaki finansal varlık ve yükümlülüklerin bilanço değerine dahil edilmemiştir.

Ana Ortaklık Banka'ca üstlenilen kredi riski için ayrılan genel karşılık tutarı 58.923 Bin YTL'dir.

Finansal Tablo Kalemlerinin Maksimum Kredi Duyarlılıkları:

	Cari Dönem	Önceki Dönem
Gerçeğe Uygun D Farkı K/Z'a Yansıtılan	143.316	81.742
Bankalar	316.218	941.543
Satılmaya Hazır Finansal Varlıklar	2.388.359	2.069.351
Vadeye Kadar Elde Tutulacak Yatırımlar	54.360	95.643
Verilen Krediler	8.511.717	7.333.178
Toplam	11.413.970	10.521.457
Garanti ve Kefaletler	3.007.780	2.557.876
Cayılamaz Taahhütler	1.878.962	1.970.387
Toplam Kredi Riski Duyarlılığı	16.300.712	15.049.720

Banka'nın Takipteki Kredilerinin Teminat Türü Ayrımında Bakiyeleri:

Cari Dönem	Teminat Değeri (*)	Kredi Bakiye Toplamı
Teminatın Türü		
İpotek	35.684	35.684
Rehin	27.589	27.589
Diğer teminatlar	20.004	20.004
Teminatsız	-	27.736
Toplam	83.277	111.013

(*)"Bankalarca Karşılık Ayrılacak Kredilerin ve Diğer Alacakların Niteliklerinin Belirlenmesi ve Ayrılacak Karşılıklara İlişkin Esas ve Usuller Hakkında Yönetmelik" uyarınca teminatların takipteki kredi tutarını aşmayan kısımlarını ifade etmektedir.

7 no.lu Türkiye Finansal Raporlama Standardı çerçevesinde ayrıntılı bilgilerin temini ve düzenlenmesi çalışmaları cari dönem için gerçekleştirilebilmiş olup ilgili tablo önceki dönem ile karşılaştırılmalı olarak sunulamamıştır.

OYAK BANK A.Ş.
31 ARALIK 2007 TARİHİ İTİBARIYLA KONSOLİDE
FİNANSAL TABLOLARA İLİŞKİN AÇIKLAMA VE DİPNOTLAR
(Tutarlar aksi belirtilmedikçe Bin Yeni Türk Lirası olarak ifade edilmiştir.)

Kredi Riskinin Kullanıcılara ve Coğrafi Bölgelere Göre Dağılımı Tablosu

	Kişi ve Kuruluşlara Kullandırılan Krediler		Bankalar ve Diğer Mali Kuruluşlara Kullandırılan Krediler		Menkul Değerler*		Diğer Krediler**	
	Cari	Önceki	Cari	Önceki	Cari	Önceki	Cari	Önceki
	Dönem	Dönem	Dönem	Dönem	Dönem	Dönem	Dönem	Dönem
Kullanıcılara Göre Kredi Dağılımı	8.312.863	7.057.706	134.210	238.857	2.517.879	2.215.408	9.141.049	9.202.692
Özel Sektör	4.897.658	4.382.937	129.648	225.612	252	211	5.079.558	4.907.165
Kamu Sektörü	5.592	21.382	-	-	2.513.842	2.210.144	3.417	19.548
Bankalar	-	-	4.562	13.245	3.785	5.053	4.030.270	4.262.845
Bireysel Müşteriler	3.409.613	2.653.387	-	-	-	-	27.804	13.134
Sermayede Payı Temsil Eden MD	-	-	-	-	-	-	-	-
Coğrafi Bölgeler İtibarıyla Bilgiler	8.312.863	7.057.706	134.210	238.857	2.517.879	2.215.408	9.146.048	9.202.692
Yurtiçi	8.173.460	6.972.726	130.652	225.760	2.517.399	2.215.097	5.225.701	5.032.114
Avrupa Birliği Ülkeleri	34.840	37.779	1.947	11.404	42	45	3.708.878	3.569.826
OECD Ülkeleri ***	154	188	1.136	-	-	-	58.579	340.345
Kıyı Bankacılığı Bölgeleri	-	-	-	-	-	-	-	100.227
ABD, Kanada	1.409	7.933	280	-	-	-	33.117	138.082
Diğer Ülkeler	103.000	39.080	195	1.693	438	266	114.773	22.098

(*) Gerçeğe Uygun Değer Farkı Kâr/Zarara Yansıtılan, Satılmaya Hazır ve Vadeye Kadar Elde Tutulacak menkul değerleri içermektedir.

(**) THP'de ilk üç sütunda yer alanlar dışında sınıflandırılan ve 54II sayılı Kanununun 48 inci maddesinde kredi olarak tanımlanan işlemleri içermektedir

(***) AB ülkeleri, ABD ve Kanada dışındaki OECD ülkeleri

Coğrafi Bölgeler İtibarıyla Bilgiler

	Varlıklar	Yükümlülükler	Gayrinakdi Krediler	Sabit Sermaye Yatırımları	Net Kâr
Cari Dönem					
Yurtiçi	12.090.660	10.000.784	2.838.302	1.037	65.024
Avrupa Birliği Ülkeleri	311.164	1.078.935	48.514	-	279
OECD Ülkeleri *	2.394	7.402	9.815	42	-
Kıyı Bankacılığı Bölgeleri	14	15.594	34	-	71.553
ABD, Kanada	16.972	34.973	2.613	-	-
Diğer Ülkeler	115.895	122.939	108.502	-	-
İştirak, Bağlı Ortaklık ve Birlikte Kontrol Edilen Ortaklıklar (iş ortaklıkları)	-	-	-	-	-
Dağıtılmamış Varlıklar/Yükümlülükler**	-	-	-	-	-
Toplam	12.537.099	11.260.627	3.007.780	1.079	136.856
Önceki Dönem					
Yurtiçi	10.920.763	9.232.942	2.354.218	993	76.874
Avrupa Birliği Ülkeleri	721.402	1.115.872	64.260	-	761
OECD Ülkeleri *	67.500	18.107	13.666	45	-
Kıyı Bankacılığı Bölgeleri	8.780	87.447	49.073	-	27.944
ABD, Kanada	66.609	197.000	7.597	-	-
Diğer Ülkeler	38.489	194.813	69.062	-	-
İştirak, Bağlı Ortaklık ve Birlikte Kontrol Edilen Ortaklıklar (iş ortaklıkları)	-	-	-	-	-
Dağıtılmamış Varlıklar/Yükümlülükler**	-	-	-	-	-
Toplam	11.823.543	10.846.181	2.557.876	1.038	105.579

(*) AB ülkeleri, ABD ve Kanada dışındaki OECD ülkeleri

(**) Tutarlı bir esasa göre bölümlere dağıtılamayan varlık ve yükümlülükler

OYAK BANK A.Ş.
31 ARALIK 2007 TARİHİ İTİBARIYLA KONSOLİDE
FİNANSAL TABLOLARA İLİŞKİN AÇIKLAMA VE DİPNOTLAR
(Tutarlar aksi belirtilmedikçe Bin Yeni Türk Lirası olarak ifade edilmiştir.)

Sektörlere Göre Nakdi Kredi Dağılım Tablosu

	Cari Dönem				Önceki Dönem			
	TP	(%)	YP	(%)	TP	(%)	YP	(%)
Tarım	92.136	1,31	24.134	1,70	65.015	1,17	27.140	1,56
Çiftçilik ve Hayvancılık	72.403	1,03	23.242	1,64	55.407	1,00	21.334	1,22
Ormancılık	14.782	0,21	142	0,01	7.458	0,13	373	0,02
Balıkçılık	4.951	0,07	750	0,05	2.150	0,04	5.433	0,31
Sanayi	1.389.356	19,77	807.939	56,96	1.173.104	21,12	877.121	50,33
Madencilik ve Taşocakçılığı	97.754	1,39	57.165	4,04	52.600	0,95	76.012	4,36
İmalat Sanayi	1.249.643	17,78	616.896	43,49	1.089.868	19,62	735.128	42,18
Elektrik, Gaz, Su	41.959	0,60	133.878	9,44	30.636	0,55	65.981	3,79
İnşaat	457.588	6,51	171.154	12,07	266.808	4,80	215.778	12,38
Hizmetler	1.545.147	21,98	413.756	29,17	1.346.670	24,25	614.220	35,25
Toptan ve Perakende Ticaret	834.086	11,86	118.316	8,34	551.726	9,93	173.272	9,94
Otel ve Lokanta Hizmetleri	57.652	0,82	119.272	8,41	40.166	0,72	172.871	9,92
Ulaştırma Ve Haberleşme	234.811	3,34	45.620	3,22	362.607	6,53	85.972	4,93
Mali Kuruluşlar	135.763	1,93	104.264	7,35	225.343	4,06	140.256	8,05
Gayrimenkul ve Kira. Hizm.	25.888	0,37	660	0,05	15.060	0,27	88	0,01
Serbest Meslek Hizmetleri	181.038	2,58	24.331	1,72	86.177	1,55	39.391	2,26
Eğitim Hizmetleri	10.944	0,16	1.293	0,09	7.476	0,13	2.370	0,14
Sağlık ve Sosyal Hizmetler	64.965	0,92	-	0,00	58.115	1,05	-	-
Diğer	3.544.306	50,43	1.557	0,11	2.702.308	48,66	8.399	0,48
Toplam	7.028.533	100,00	1.418.540	100,00	5.553.905	100,00	1.742.658	100,00

III. Konsolide Piyasa Riskine İlişkin Açıklamalar

Piyasa riskinden korunmak ve taşınan riskleri sınırlamak amacıyla Yönetim Kurulu tarafından aktif ve pasif kalemlerin bilanço içindeki dağılım sınırları belirlenmiştir. Piyasa riski kapsamında likidite ve faiz riski limitleri tespit edilmiştir.

Bankacılık faaliyetine bağlı olarak aktifte oluşacak değişikliklerin rasyolara etkileri simule edilmektedir.

Denetim Komitesi piyasa risklerini yakından izlemekte ve değerlendirmektedir. Risk yönetimi konusunda Yönetim Kurulu'na öneri ve bilgilendirme çalışmaları yapmaktadır.

Risk Yönetimi Strateji ve Politikaları belirlenerek Ana Ortaklık Banka genelinde duyurulmuştur. Yasal olarak, konsolide ve konsolide olmayan bazda piyasa riskinin ölçümünde standart yöntem kullanılmaktadır. Standart yönteme ek olarak, içsel raporlamalarda Reuters firmasının KVAR+ programı kullanılarak Tarihsel Benzetme Yöntemi ile Piyasa Riskine Maruz Tutar (RMD) hesaplanmakta olup gerektiğinde Monte Carlo Yöntemi ile de RMD hesaplanabilmektedir. Piyasa Riski ölçümleri günlük olarak yapılmakta ve üst yönetime raporlanmaktadır. Stres testleri ve senaryo analizleri uygulanmaktadır.

a) Piyasa Riskine İlişkin Bilgiler

	Tutar
(I) Genel Piyasa Riski İçin Hesaplanan Sermaye Yükümlülüğü- Standart Metot	19.315
(II) Spesifik Risk İçin Hesaplanan Sermaye Yükümlülüğü - Standart Metot	101
III) Kur Riski İçin Hesaplanan Sermaye Yükümlülüğü - Standart Metot	12.669
(IV) Emtia Riski İçin Hesaplanan Sermaye Yükümlülüğü - Standart Metot	-
(V) Takas Riski İçin Hesaplanan Sermaye Yükümlülüğü - Standart Metot	-
(VI) Opsiyonlardan Kaynaklanan Piyasa Riski İçin Hesaplanan Sermaye Yükümlülüğü - Standart Metot	2
(VII) Risk Ölçüm Modeli Kullanan Bankalarda Piyasa Riski İçin Hesaplanan Sermaye Yükümlülüğü	-
(VIII) Piyasa Riski İçin Hesaplanan Toplam Sermaye Yükümlülüğü (I+II+III+IV+V+VI)	32.087
(IX) Piyasa Riskine Esas Tutar (12,5 x VIII) ya da (12,5 x VII)	401.088

OYAK BANK A.Ş.
31 ARALIK 2007 TARİHİ İTİBARIYLA KONSOLİDE
FİNANSAL TABLOLARA İLİŞKİN AÇIKLAMA VE DİPNOTLAR
(Tutarlar aksi belirtilmedikçe Bin Yeni Türk Lirası olarak ifade edilmiştir.)

b) Dönem İçerisinde Ay Sonları İtibarıyla Hesaplanan Konsolide Piyasa Riskine İlişkin

Ortalama Konsolide Piyasa Riski Tablosu

	Cari Dönem			Önceki Dönem		
	Ortalama	En Yüksek	En Düşük	Ortalama	En Yüksek	En Düşük
Faiz Oranı Riski	15.762	19.575	9.808	10.580	12.992	5.177
Hisse Senedi Riski	605	1.003	353	562	1.154	149
Kur Riski	6.043	12.952	1.443	1.121	1.628	758
Emtia Riski	-	-	-	-	-	-
Takas Riski	-	-	-	-	-	-
Opsiyon Riski	1	2	-	1.131	4.468	5
Toplam Riske Maruz Değer	22.411	33.532	11.604	13.394	20.242	6.089

Diğer Fiyat Riskleri

Ana Ortaklık Banka'nın hisse senedi portföyündeki borsada işlem gören hisse tutarı 13 Bin YTL olup, toplam portföydeki oranı önemsizdir. Bu nedenle Ana Ortaklık Banka hisse senedi fiyat riskine maruz kalmamaktadır.

IV. Konsolide Operasyonel Riske İlişkin Açıklamalar

Ana Ortaklık Banka'nın operasyonel risk hesaplamasında "Temel Gösterge Yöntemi" kullanılmıştır. Operasyonel riske esas tutar, 1 Kasım 2006 tarih ve 26333 sayılı Resmi Gazete'de yayımlanan 10 Ekim 2007 tarih ve 26669 sayılı Resmi Gazete'de yayımlanan yönetmelik ile değişen "Bankaların Sermaye Yeterliliğinin Ölçülmesi ve Değerlendirilmesine İlişkin Yönetmelik" in 1 Haziran 2007 tarihi itibarıyla yürürlüğe giren 4 üncü bölümü "Operasyonel Riske Esas Tutarın Hesaplanması" uyarınca Ana Ortaklık Banka'nın son üç yılına ait 2006, 2005 ve 2005 yıl sonu brüt gelirleri kullanılmak suretiyle hesaplanmıştır.

V. Konsolide Kur Riskine İlişkin Açıklamalar

Piyasalarda yaşanan belirsizlikler ve değişkenlikler nedeniyle herhangi bir kısa ya da uzun pozisyon izlenmemekte, dolayısıyla kur riski taşınmaması öngörülmektedir. Ancak yine de oluşabilecek kur riskleri günlük olarak takip edilmekte, standart metot kapsamında yer alan kur riski tablosunda haftalık ve aylık dönemler itibarıyla hesaplanmakta, sonuçlar resmi makamlara ve Ana Ortaklık Banka üst yönetimine raporlanmaktadır. Kur riski genel piyasa riskinin bir parçası olarak, Sermaye Yeterliliği Standart Oranının hesaplanmasında da dikkate alınmaktadır.

Yabancı para risklerine yönelik olarak açık pozisyon alınmamakta, müşteri işlemlerinden kaynaklanabilecek herhangi bir kur riski doğduğunda ise karşı pozisyon alınarak kur riski taşınmamaktadır. Bu nedenle Ana Ortaklık Banka'nın gerçekleştirdiği türev işlemlerin çoğunluğu ekonomik olarak riskten korunma sağlamakla birlikte, finansal riskten korunma muhasebesine (hedge) uygun kalem olarak tanımlanması için tüm gereken koşullar yerine getirilmediği için "Finansal Araçlar: Muhasebeleştirilme ve Ölçmeye İlişkin Türkiye Muhasebe Standardı" (TMS 39) kapsamında alım satım amaçlı olarak muhasebeleştirilmektedir.

Ana Ortaklık Banka'nın ABD Doları, EURO ve 100 YEN cari döviz alış kurunun mali tablo tarihinden geriye doğru son otuz günlük basit aritmetik ortalama değerleri sırasıyla; 1,1707, 1,7066 ve 1,0423'dir.

Ana Ortaklık Banka'nın mali tablo tarihi ile bu tarihten geriye doğru son beş iş günü kamuya duyurulan ABD Doları, EURO ve 100 YEN cari döviz alış kurları aşağıdaki gibidir.

	I ABD Doları	I EURO	100 YEN
	31 Aralık 2007	31 Aralık 2007	31 Aralık 2007
	Cari Dönem	Cari Dönem	Cari Dönem
A. Banka "Yabancı Para Evaluasyon Kuru"	1,1660	1,7175	1,0428
Bundan Önceki;			
24 Aralık 2007	1,1750	1,6920	1,0285
25 Aralık 2007	1,1750	1,6915	1,0285
26 Aralık 2007	1,1700	1,6889	1,0252
27 Aralık 2007	1,1700	1,6974	1,0244
28 Aralık 2007	1,1700	1,7197	1,0343

OYAK BANK A.Ş.
31 ARALIK 2007 TARİHİ İTİBARIYLA KONSOLİDE
FİNANSAL TABLOLARA İLİŞKİN AÇIKLAMA VE DİPNOTLAR
(Tutarlar aksi belirtilmedikçe Bin Yeni Türk Lirası olarak ifade edilmiştir.)

Cari Dönem (**)	EURO	USD	Yen	Diğer YP	Toplam
Varlıklar					
Nakit Değerler (Kasa, Efektif Deposu, Yoldaki Paralar, Satın Alınan Çekler) ve T.C. Merkez Bnk.	154.483	320.251	80	2.595	477.409
Bankalar	142.485	110.290	4.836	43.165	300.776
Gerçeğe Uygun Değer Farkı Kâr veya Zarara Yansıtılan Finansal Varlıklar	12.983	32.310	-	-	45.293
Para Piyasalarından Alacaklar	-	-	-	-	-
Satılmaya Hazır Finansal Varlıklar	155	9.093	-	-	9.248
Verilen Krediler (*)	990.216	1.047.533	8.615	4.461	2.050.825
İştirak, Bağlı Ortaklık ve Birlikte Kontrol Edilen Ortaklıklar (İş Ortaklıkları)	-	-	-	-	-
Vadeye Kadar Elde Tutulacak Yatırımlar	-	53.922	-	-	53.922
Riskten Korunma Amaçlı Türev Finansal Varlıklar	-	-	-	-	-
Maddi Duran Varlıklar	-	28	-	-	28
Maddi Olmayan Duran Varlıklar	-	-	-	-	-
Diğer Varlıklar	1.517	740	-	3	2.260
Toplam Varlıklar	1.301.839	1.574.167	13.531	50.224	2.939.761
Yükümlülükler					
Bankalar Mevduatı	816	5.857	-	112	6.785
Döviz Tevdiat Hesabı	1.010.017	1.965.935	4.598	37.930	3.018.480
Para Piyasalarına Borçlar	-	-	-	-	-
Diğer Mali Kuruluşlar, Sağl. Fonlar	257.163	602.496	498	2.549	862.706
İhraç Edilen Menkul Değerler	-	-	-	-	-
Muhtelif Borçlar	7.547	7.195	-	423	15.165
Riskten Korunma Amaçlı Türev Finansal Borçlar	-	-	-	-	-
Diğer Yükümlülükler	15.143	29.716	92	418	45.369
Toplam Yükümlülükler	1.290.686	2.611.199	5.188	41.432	3.948.505
Net Bilanço Pozisyonu	11.153	(1.037.032)	8.343	8.792	(1.008.744)
Net Nazım Hesap Pozisyonu	(7.814)	1.036.298	(8.379)	(8.611)	1.011.494
Türev Finansal Araçlardan Alacaklar	99.248	1.196.950	834	9.328	1.306.360
Türev Finansal Araçlardan Borçlar	107.062	160.652	9.213	17.939	294.866
Gayrinakdi Krediler	560.246	989.687	1.008	107.885	1.658.826
Önceki Dönem					
Toplam Varlıklar	1.568.204	2.237.556	12.872	40.648	3.859.280
Toplam Yükümlülükler	1.526.205	2.877.013	3.710	43.009	4.449.937
Net Bilanço Pozisyonu	41.999	(639.457)	9.162	(2.361)	(590.657)
Net Nazım Hesap Pozisyonu	(42.805)	673.904	(9.341)	2.934	624.692
Türev Finansal Araçlardan Alacak	88.126	1.210.824	9.005	9.155	1.317.110
Türev Finansal Araçlardan Borçlar	130.931	536.920	18.346	6.221	692.418
Gayrinakdi Krediler	445.668	1.040.247	4.268	82.658	1.572.841

Kur riskine ilişkin tabloda:

(*) Döviz endeksli kredilerin 623.184 Bin YTL anapara tutarı ve 9.101 Bin YTL reeskont tutarı krediler satırında gösterilmiştir.

(**) Yabancı Para Net Genel Pozisyon/Özkaynak Standart Oranın Hesaplaması ile ilgili Yönetmelik gereği kur riski tablosunda yer verilmeyen yabancı para tutarlar mali tablolardaki sıralamaya göre açıklanmıştır.

- Alım satım amaçlı türev finansal varlıklar: 4.066 Bin YTL
- Peşin ödenen giderler: 543 Bin YTL
- Alım satım amaçlı türev finansal borçlar: 159.198 Bin YTL
- Swap faiz alım işlemleri: 294.581 Bin YTL
- Swap faiz satım işlemleri: 294.581 Bin YTL

OYAK BANK A.Ş.
31 ARALIK 2007 TARİHİ İTİBARIYLA KONSOLİDE
FİNANSAL TABLOLARA İLİŞKİN AÇIKLAMA VE DİPNOTLAR
(Tutarlar aksi belirtilmedikçe Bin Yeni Türk Lirası olarak ifade edilmiştir.)

Kur Riskine Duyarlılık

Aşağıdaki tablo Ana Ortaklık Banka'nın USD ve EURO kurlarındaki %10'luk değişime olan duyarlılığını göstermektedir. Kullanılan %10'luk oran yönetimin döviz kurlarında beklediği olası artışı ifade etmektedir.

	Döviz kurundaki % değişim	Kâr/zarar üzerindeki etki		Özkaynak üzerindeki etki (*)	
		Cari Dönem	Önceki Dönem	Cari Dönem	Önceki Dönem
USD	% 10	(73)	(81)	(2)	(3)
EURO	% 10	334	3,445	-	(5)

(*) Kâr/Zarar etkisi hariç özkaynak etkisini ifade etmektedir.

VI. Konsolide Faiz Oranı Riskine İlişkin Açıklamalar

Varlıkların, yükümlülüklerin ve bilanço dışı kalemlerin faize duyarlılığı Ana Ortaklık Banka tarafından ölçülmektedir. Standart metod içerisinde yer alan genel ve spesifik faiz oranı riski tabloları, varlık ve yükümlülükler dahil edilerek, Ana Ortaklık Banka'nın karşı karşıya olduğu faiz oranı riski hesaplanmakta ve genel piyasa riskinin bir parçası olarak Sermaye Yeterliliği Standart Oranının hesaplanmasında dikkate alınmaktadır.

İleriye yönelik tahmin-simülasyon raporlarıyla oluşabilecek sonuçlar belirlenmekte, faiz oranlarındaki dalgalanmaların etkisi senaryo analizleriyle değerlendirilmektedir. Vade dağılım (Gap) analizi ile her bir vade diliminde ortaya çıkabilecek kâr/zarar etkisi Yönetim Kurulu tarafından sınırlandırılmıştır. Ayrıca faize duyarlı aktifler ile faize duyarlı pasiflerin yeniden fiyatlandırılmasına kadar geçecek süre içinde oluşacak vade uyumsuzluklarından kaynaklanan kâr/zarar etkisi Yönetim Kurulu tarafından sınırlandırılmıştır. İlave olarak konut kredisi portföyünün maruz kaldığı faiz oranı riskini kontrol etmek üzere Yönetim Kurulu tarafından belirlenmiş bir limit mevcut olup, düzenli olarak izlenmektedir. Öte yandan, uygulanan faiz oranlarında pasif maliyeti ile aktif getirisi arasında her zaman artı bir farkın (spread) olması sağlanmaktadır.

Faiz oranı riskinden korunmak amacıyla likiditenin kısa vadeli plasmanlar ve likit aktiflerde değerlendirilmesine önem verilmekte, uzun vadeli borçlanmalar yoluyla uzun vadeli aktiflerin (kredilerin) üzerindeki faiz riski azaltılmakta ve bilanço dışı işlemler vasıtasıyla korunma stratejileri uygulanmaktadır.

Ayrıca değişken faizli aktiflerin bilanço içerisindeki payının artırılmasına çalışılmaktadır.

Ana Ortaklık Banka'nın cari yılda karşılaştığı faiz oranı riski önemli ölçüde uzun vadeli ve sabit faizli YTL kredilerden kaynaklanmaktadır. Bu tanıma uyan en ağırlıklı kredi portföyünü konut kredileri teşkil etmekte olup, bu portföyün belirlenen bir kısmı swap işlemleri ile benzer vadelerde YTL kaynak yaratılmak suretiyle fonlanmaktadır. Söz konusu portföye ilişkin stres testleri düzenli olarak yapılmakta ve sonuçlar üst düzey Yönetim ve Denetim Komitesi ile periyodik olarak paylaşılmaktadır. Bu raporlamalar Ana Ortaklık Banka Yönetim Kurulu'nca takip edilmekte, ancak günlük faiz oranlarına ilişkin Yönetim Kurulu'nca herhangi bir sınırlama getirilmemektedir.

OYAK BANK A.Ş.
31 ARALIK 2007 TARİHİ İTİBARIYLA KONSOLİDE
FİNANSAL TABLOLARA İLİŞKİN AÇIKLAMA VE DİPNOTLAR

(Tutarlar aksi belirtilmedikçe Bin Yeni Türk Lirası olarak ifade edilmiştir.)

Cari Dönem Varlıkların, Yükümlülüklerin ve Bilanço Dışı Kalemlerin Faize Duyarlılığı (Yeniden fiyatlandırmaya kalan süreler itibarıyla)

Cari Dönem Sonu	1 Aya Kadar	1-3 Ay	3-12 Ay	1-5 Yıl	5 Yıl ve Üzeri	Faizsiz	Toplam
Varlıklar							
Nakit Değerler (Kasa, Efektif Deposu, Yoldaki Paralar, Satın Alınan Çekler) ve T.C. Merkez Bnk.	435.123	-	-	-	-	254.081	689.204
Bankalar	258.296	8.871	1.000	-	-	48.051	316.218
Gerçeğe Uygun Değer Farkı Kâr veya Zarara Yansıtılan Finansal Varlıklar	442	731	37.460	21.727	3.746	79.210	143.316
Para Piyasalarından Alacaklar	-	-	-	-	-	-	-
Satılmaya Hazır Finansal Varlıklar	692.557	1.200.182	199.461	143.750	14	152.395	2.388.359
Verilen Krediler	2.629.908	926.623	2.063.808	2.133.752	465.838	227.144	8.447.073
Vadeye Kadar Elde Tutulan Yatırım.	2.332	11.660	408	13.992	23.854	2.114	54.360
Diğer Varlıklar	-	-	-	-	-	499.648	499.648
Toplam Varlıklar	4.018.658	2.148.067	2.302.137	2.313.221	493.452	1.262.643	12.538.178
Yükümlülükler							
Bankalar Mevduatı	184.448	-	3.000	-	-	7.900	195.348
Diğer Mevduat	6.233.505	1.105.744	178.581	96	-	1.187.622	8.705.548
Para Piyasalarına Borçlar	508.260	-	-	-	-	2	508.262
Muhtelif Borçlar	-	-	-	-	-	137.204	137.204
İhraç Edilen Menkul Değerler	-	-	-	-	-	-	-
Diğer Mali Kuruluşlar, Sağl. Fonlar	138.247	324.816	472.136	4.862	-	15.501	955.562
Diğer Yükümlülükler	406	756	2.274	26	-	2.032.792	2.036.254
Toplam Yükümlülükler	7.064.866	1.431.316	655.991	4.984	-	3.381.021	12.538.178
Bilançodaki Uzun Pozisyon		716.751	1.646.146	2.308.237	493.452		5.164.586
Bilançodaki Kısa Pozisyon	(3.046.208)					(2.118.378)	(5.164.586)
Nazım Hesaplardaki Uzun Pozisyon	117.978	256.376	52.974	-	-	-	427.328
Nazım Hesaplardaki Kısa Pozisyon	-	-	-	(584.853)	-	-	(584.853)
Toplam Pozisyon	(2.928.230)	973.127	1.699.120	1.723.384	493.452	(2.118.378)	(157.525)

OYAK BANK A.Ş.
31 ARALIK 2007 TARİHİ İTİBARIYLA KONSOLİDE
FİNANSAL TABLOLARA İLİŞKİN AÇIKLAMA VE DİPNOTLAR
(Tutarlar aksi belirtilmedikçe Bin Yeni Türk Lirası olarak ifade edilmiştir.)

Önceki Dönem Varlıkların, Yükümlülüklerin ve Bilanço Dışı Kalemlerin Faize Duyarlılığı (Yeniden fiyatlandırmaya kalan süreler itibarıyla)

Önceki Dönem Sonu	1 Aya Kadar	1-3 Ay	3-12 Ay	1-5 Yıl	5 Yıl ve Üzeri	Faizsiz	Toplam
Varlıklar							
Nakit Değerler (Kasa, Efektif Deposu, Yoldaki Paralar, Satın Alınan Çekler) ve T.C. Merkez Bnk.	714.044	-	-	-	-	291.291	1.005.335
Bankalar	881.422	8.550	-	-	-	51.571	941.543
Gerçeğe Uygun Değer Farkı Kâr veya Zarara Yansıtılan							
Finansal Varlıklar	6.065	2.309	1.536	1.143	34.815	35.874	81.742
Para Piyasalarından Alacaklar	-	-	-	-	-	-	-
Satılmaya Hazır Finansal Varlıklar	726.485	897.865	74.401	43.607	211.197	115.796	2.069.351
Verilen Krediler	1.964.926	818.708	721.915	711.087	2.979.183	100.744	7.296.563
Vadeye Kadar Elde Tutulan Yatırımlar	48.585	15.579	26.937	255	-	4.287	95.643
Diğer Varlıklar	-	-	-	-	-	334.404	334.404
Toplam Varlıklar	4.341.527	1.743.011	824.789	756.092	3.225.195	933.967	11.824.581
Yükümlülükler							
Bankalar Mevduatı	1.079	7.000	1.000	-	-	24.450	33.529
Diğer Mevduat	5.498.571	994.352	218.987	108.030	14	1.043.027	7.862.981
Para Piyasalarına Borçlar	971.402	-	-	-	-	2.884	974.286
Muhtelif Borçlar	4.930	-	-	-	-	127.908	132.838
İhraç Edilen Menkul Değerler	-	-	-	-	-	-	-
Diğer Mali Kuruluşlar, Sağl. Fonlar	243.379	449.723	740.300	156.129	7.050	23.081	1.619.662
Diğer Yükümlülükler	414	769	1.150	2.193	2.182	1.194.577	1.201.285
Toplam Yükümlülükler	6.719.775	1.451.844	961.437	266.352	9.246	2.415.927	11.824.581
Bilançodaki Uzun Pozisyon	-	291.167	-	489.740	3.215.949	-	3.996.856
Bilançodaki Kısa Pozisyon	(2.378.248)	-	(136.648)	-	-	(1.481.960)	(3.996.856)
Nazım Hesaplardaki Uzun Pozisyon	-	-	-	-	281.987	-	281.987
Nazım Hesaplardaki Kısa Pozisyon	(13.094)	(58.369)	(237.248)	(9.322)	-	-	(318.033)
Toplam Pozisyon	(2.391.342)	232.798	(373.896)	480.418	3.497.936	(1.481.960)	(36.046)

OYAK BANK A.Ş.
31 ARALIK 2007 TARİHİ İTİBARIYLA KONSOLİDE
FİNANSAL TABLOLARA İLİŞKİN AÇIKLAMA VE DİPNOTLAR
(Tutarlar aksi belirtilmedikçe Bin Yeni Türk Lirası olarak ifade edilmiştir.)

Cari Dönem Parasal Finansal Araçlara Uygulanan Ortalama Faiz Oranları

	EURO	USD	Yen	YTL
Cari Dönem Sonu				
Varlıklar				
Nakit Değerler (Kasa, Efektif Deposu, Yoldaki Paralar, Satın Alınan Çekler) ve T.C. Merkez B.	1,80	1,95	-	11,91
Bankalar	3,75	5,19	0,15	17,52
Gerçeğe Uygun Değer Farkı Kâr veya Zarara Yansıtılan Finansal Varlıklar	6,80	8,53	-	16,50
Para Piyasalarından Alacaklar	-	-	-	-
Satılmaya Hazır Finansal Varlıklar	6,72	6,56	-	18,77
Verilen Krediler	7,12	7,57	4,59	21,30
Vadeye Kadar Elde Tutulan Yatırımlar	-	11,09	-	12,00
Yükümlülükler				
Bankalar Mevduatı	-	-	-	16,63
Diğer Mevduat	3,40	4,67	0,25	16,62
Para Piyasalarına Borçlar	-	-	-	16,19
Muhtelif Borçlar	-	-	-	-
İhraç Edilen Menkul Değerler	-	-	-	-
Diğer Mali Kuruluşlardan Sağlanan Fonlar	5,26	6,25	1,62	14,70

Önceki Dönem Parasal Finansal Araçlara Uygulanan Ortalama Faiz Oranları

	EURO	USD	Yen	YTL
Önceki Dönem Sonu				
Varlıklar				
Nakit Değerler (Kasa, Efektif Deposu, Yoldaki Paralar, Satın Alınan Çekler) ve T.C. Merkez B.	1,04	2,51	-	13,11
Bankalar	3,61	5,26	-	19,25
Gerçeğe Uygun Değer Farkı Kâr veya Zarara Yansıtılan Finansal Varlıklar	7,17	8,38	-	20,67
Para Piyasalarından Alacaklar	-	-	-	-
Satılmaya Hazır Finansal Varlıklar	7,31	7,54	-	22,34
Verilen Krediler	6,34	7,72	3,34	21,20
Vadeye Kadar Elde Tutulan Yatırımlar	9,75	11,08	-	7,00
Yükümlülükler				
Bankalar Mevduatı	-	-	-	18,38
Diğer Mevduat	2,81	4,57	-	18,46
Para Piyasalarına Borçlar	-	-	-	18,15
Muhtelif Borçlar	-	-	-	-
İhraç Edilen Menkul Değerler	-	-	-	-
Diğer Mali Kuruluşlardan Sağlanan Fonlar	4,54	6,50	1,50	14,47

Faiz Oranı Duyarlılığı

	Kâr/zarar üzerindeki etki		Özkaynak üzerindeki etki (*)	
	%0.5 artış	%0.5 azalış	%0.5 artış	%0.5 azalış
Cari Dönem	(13.779)	13.779	(13.086)	14.059
Önceki Dönem	(8.678)	8.678	(6.980)	7.499

(*) Kâr/Zarar etkisi hariç özkaynak etkisini ifade etmektedir.

Kâr/zarar etkisi faiz oranındaki muhtemel değişimlerin tüm finansal varlık ve yükümlülüklerin net faiz geliri olan etkisini ifade etmektedir. Özkaynak üzerindeki etki ise, satılmaya hazır finansal varlıkların faiz oranlarındaki muhtemel değişim sonucu değerlerindeki değişimi göstermektedir. Kâr/zarar ve özkaynak üzerindeki etkiler vergi öncesi etkiyi ifade etmektedir.

VII. Konsolide Likidite Riskine İlişkin Açıklamalar

Yönetim Kurulu'nun belirlediği limit dahilinde vade dağılım (Gap) analizi gerçekleştirilmekte ve her bir vade diliminde ortaya çıkan nakit ihtiyacı belirlenmektedir. Ödemelerin varlık ve yükümlülükler ile faiz oranlarının uyumlu olup olmadığı, mevcut uyumsuzluğun kârlılık üzerindeki muhtemel etkisi yapılan senaryo analizleri ile ölçülmektedir.

OYAK BANK A.Ş.
31 ARALIK 2007 TARİHİ İTİBARIYLA KONSOLİDE
FİNANSAL TABLOLARA İLİŞKİN AÇIKLAMA VE DİPNOTLAR
(Tutarlar aksi belirtilmedikçe Bin Yeni Türk Lirası olarak ifade edilmiştir.)

Aktiflerin daha kısa vadeli likit aktifler olmasına dikkat edilmekte, pasiflerde ortalama vadelerin uzatılmasına çalışılmaktadır.

Ana Ortaklık Banka likidite gereksinimini karşılamak amacıyla likit aktiflerin elden çıkarılması veya repolamak suretiyle fonlama yaratılması, kısa vadeli borçlanma limitlerinin kullanılması, kısa vadeli krediler ile borçlu cari hesap kredilerinin geri çağırılması sermayenin artırılması yollarından piyasa şartları dahilinde bir veya bir kaçını seçebilir. Ana Ortaklık Banka'nın kısa vadeli likidite ihtiyacı için kullanabileceği öncelikli kaynaklar bankalararası para piyasasından fonlama yaratmak veya satılmaya hazır finansal varlıklar portföyü üzerinden repo veya kesin satım yolu ile likidite sağlamaktadır. Uzun vadeli likidite ihtiyacı ise sektöre göre çok daha sınırlı kullanılan sendikasyon, seküritizasyon kredilerinin yurt dışından temini ile karşılanabilir.

Ayrıca Ana Ortaklık Banka'nın geniş tabanlı ve küçük tasarrufları kapsayan mevduat yapısı sektör paralelinde kısa vadeli bir kaynağı temsil etmesine rağmen vade bitiminde kendini yenilemekte ve orijinal vadesine göre daha uzun süreli Ana Ortaklık Banka bünyesinde kalmaktadır.

31 Aralık 2007 tarihi itibarıyla Ana Ortaklık Banka'nın döviz bilançosu incelendiğinde ortaya çıkan hususlar aşağıda özetlenmiştir: Bilançonun yabancı para pasif tarafının çoğunluğunu oluşturan yabancı para mevduat Ana Ortaklık Banka'nın yabancı para pasif toplamının %74'ünü oluşturmaktadır.

Ana Ortaklık Banka, yurt dışı kaynaklı prefinansman, sendikasyon ve IFC kredileri gibi orta ve uzun vadeli kaynakları kullanmak suretiyle vade uyumsuzluğunu dengelemeye ve likidite riskinden korunmayı hedeflemektedir.

Bilançonun yabancı para aktif tarafının %3'ünü menkul kıymetler, %6'ini krediler, %13'ünü ise banka plasmanları oluşturmaktadır. Plasmanlar içerisinde banka plasmanları en kısa vadeli kalemi oluşturmaktadır. En uzun vadeli kalem ise yatırım veya alım-satım portföyünde bulunan menkul değerlerden oluşmaktadır.

31 Aralık 2007 tarihi itibarıyla Ana Ortaklık Banka'nın Yeni Türk Lirası bilançosu incelendiğinde ortaya çıkan hususlar aşağıda özetlenmiştir:

Yeni Türk Lirası bilançonun pasif tarafının büyük kısmını yabancı para bilançosunda da olduğu gibi mevduat kalemi oluşturmaktadır. Ana Ortaklık Banka'nın Yeni Türk Lirası pasif toplamının %70'ini Yeni Türk Lirası mevduatları oluşturmaktadır.

Ancak ihtiyaç halinde Ana Ortaklık Banka'nın gerek yurt içi, gerek yurt dışı bankalararası ve gerekse Takasbank ve İMKB repo piyasasında yeterli borçlanma imkanları bulunmaktadır.

Yeni Türk Lirası bilançonun aktifinin %24'ünü menkul kıymetler, %69'unu ise krediler oluşturmaktadır.

Likidite Riskine İlişkin Diğer Açıklamalar:

BDDK tarafından 1 Kasım 2006 tarih ve 26333 sayılı Resmi Gazete'de yayımlanarak yürürlüğe giren "Bankaların Likidite Yeterliliğinin Ölçülmesine ve Değerlendirilmesine İlişkin Yönetmelik" uyarınca 1 Haziran 2007 tarihinden itibaren bankaların haftalık ve aylık bazda yapacakları hesaplamalarda likidite oranının yabancı para aktif/pasiflerde en az % 80, toplam aktif/pasiflerde en az % 100 olması gerekmektedir. 2007 yılında gerçekleşen likidite rasyoları aşağıdaki gibidir.

	Cari Dönem			
	Birinci Vade Dilimi (Haftalık)		İkinci Vade Dilimi (Aylık)	
	YP	TP + YP	YP	TP + YP
Ortalama (%)	170	211	114	140
En Yüksek (%)	217	271	132	152
En Düşük (%)	135	167	98	127

OYAK BANK A.Ş.
31 ARALIK 2007 TARİHİ İTİBARIYLA KONSOLİDE
FİNANSAL TABLOLARA İLİŞKİN AÇIKLAMA VE DİPNOTLAR
(Tutarlar aksi belirtilmedikçe Bin Yeni Türk Lirası olarak ifade edilmiştir.)

Aktif ve Pasifin Vadeye Göre Dağılım Tablosu

	Vadesiz	I Aya Kadar	1-3 Ay	3-12 Ay	1-5 Yıl	5 Yıl ve Üzeri	Dağıtılamayan*	Toplam
Cari Dönem								
Varlıklar								
Nakit Değerler (Kasa, Efektif Deposu, Yoldaki Paralar, Satın Alınan Çekler) ve T.C. Merkez Bnk.	241.883	447.321	-	-	-	-	-	689.204
Bankalar	47.850	266.281	1.018	1.069	-	-	-	316.218
Gerçeğe Uygun Değer Farkı Kâr veya Zarara Yansıtılan								
Menkul Değer.	2.520	1.585	4.412	67.245	63.632	3.922	-	143.316
Para Piyasalarından Alacaklar	-	-	-	-	-	-	-	-
Satılmaya Hazır Menkul Değerler	-	-	-	318.451	1.560.183	508.646	1.079	2.388.359
Verilen Krediler	1.608.886	1.139.520	890.272	2.078.626	2.243.742	486.027	-	8.447.073
Vadeye Kadar Elde Tutulacak Yatırımlar	-	2.446	11.986	438	14.698	24.792	-	54.360
Diğer Varlıklar	17.066	140.756	147	590	558	8	340.523	499.648
Toplam Varlıklar	1.918.205	1.997.909	907.835	2.466.419	3.882.813	1.023.395	341.602	12.538.178
Yükümlülükler								
Bankalar Mevduatı	7.424	184.654	-	3.270	-	-	-	195.348
Diğer Mevduat	1.134.971	6.461.355	928.290	180.818	96	17	1	8.705.548
Diğer Mali Kuruluşlar, Sađl. Fonlar	-	62.257	84.800	554.359	229.786	24.360	-	955.562
Para Piyasalarına Borçlar	-	508.262	-	-	-	-	-	508.262
İhraç Edilen Menkul Değerler	-	-	-	-	-	-	-	-
Muhtelif Borçlar	82.457	5.984	-	-	-	-	48.763	137.204
Diğer Yükümlülükler	51.644	296.838	40.679	110.530	162.973	-	1.373.590	2.036.254
Toplam Yükümlülükler	1.276.496	7.519.350	1.053.769	848.977	392.855	24.377	1.422.354	12.538.178
Likidite Açığı	641.709	(5.521.441)	(145.934)	1.617.442	3.489.958	999.018	(1.080.752)	-
Önceki Dönem								
Toplam Aktifler	1.470.720	2.494.149	922.169	791.522	797.943	5.028.650	319.428	11.824.581
Toplam Yükümlülükler	1.013.747	6.618.569	1.135.812	504.337	553.692	892.370	1.106.054	11.824.581
Likidite Açığı	456.973	(4.124.420)	(213.643)	287.185	244.251	4.136.280	(786.626)	-

(*) Bilanço oluşturulan aktif hesaplardan sabit kıymetler, iştirak ve bađlı ortaklıklar, ayniyat mevcudu, peşin ödenmiş giderler ve takipteki alacaklar gibi bankacılık faaliyetinin sürdürülmesi için gereksinim duyulan kısa zamanda nakde dönüşme şansı bulunmayan diğer aktif nitelikli hesaplar buraya kaydedilir.

OYAK BANK A.Ş.**31 ARALIK 2007 TARİHİ İTİBARIYLA KONSOLİDE
FİNANSAL TABLOLARA İLİŞKİN AÇIKLAMA VE DİPNOTLAR**

(Tutarlar aksi belirtilmedikçe Bin Yeni Türk Lirası olarak ifade edilmiştir.)

Cari Dönem	Vadesiz	I Aya			5 Yıl		Toplam	Düzeltilmeler	Bilanço Değeri
		Kadar	I-3 Ay	3-12 Ay	I-5 Yıl	ve Üzeri			
Varlıklar									
Bankalar	47.777	258.777	1.043	1.188	-	-	308.785	210	308.575
Alım Satım Amaçlı Fin. V.	2.520	865	674	47.463	31.166	6.105	88.793	13.790	75.003
Satılmaya Hazır Fin. V.	1.079	59.600	117.321	516.713	2.421.820	606.945	3.723.478	1.335.119	2.388.359
Verilen Krediler	1.607.343	1.164.830	1.005.791	2.520.371	2.990.047	657.443	9.945.825	1.499.816	8.446.009
Vadeye Kadar Elde Tut. Yat.	-	4.542	12.236	2.495	29.885	25.136	74.294	19.934	54.360
Yükümlülükler									
Mevduat	1.142.409	6.650.704	928.290	184.393	96	17	8.905.909	2.240	8.903.669
Diğer Mali Kuruluşlardan									
Sağ. Fonlar	-	64.410	87.811	567.045	229.833	24.360	973.459	15.763	957.696
Para Piyasalarına Borçlar	-	509.651	-	-	-	-	509.651	1.389	508.262

7 no.lu Türkiye Finansal Raporlama Standardı çerçevesinde ayrıntılı bilgilerin temini ve düzenlenmesi çalışmaları cari dönem için gerçekleştirilebilmiş olup ilgili tablo önceki dönem ile karşılaştırmalı olarak sunulamamıştır.

Ana Ortaklık Banka'nın Türev İşlemlerinin Vade Analizi Aşağıdaki Gibidir:

Cari Dönem	I Aya			5 Yıl		Toplam
	Kadar	I-3 Ay	3-12 Ay	I-5 Yıl	ve Üzeri	
Alım Satım Amaçlı İşlemlerin Türleri						
Döviz ile İlgili Türev İşlemler (I)	663.393	224.227	951.819	1.095.318	-	2.934.757
Vadeli Döviz Alım Satım İşlemleri	376.116	88.364	103.870	-	-	568.350
Swap Para Alım Satım İşlemleri	209.700	117.553	847.949	1.095.318	-	2.270.520
Para Alım Satım Opsiyonları	77.577	16.875	-	-	-	94.452
Futures Para Alım Satım İşlemleri	-	1.435	-	-	-	1.435
Faiz ile İlgili Türev İşlemler (II)	1.632	14.849	351.793	500.888	-	869.162
Vadeli Faiz Sözleşmesi Alım Satım İşlemleri	-	-	-	-	-	-
Swap Faiz Alım Satım İşlemleri	1.632	13.819	346.297	500.888	-	862.636
Faiz Alım Satım Opsiyonları	-	1.030	5.496	-	-	6.526
Futures Faiz Alım Satım İşlemleri	-	-	-	-	-	-
Diğer Alım Satım Amaçlı Türev İşlemler (III)	-	-	-	-	-	-
A. Toplam Alım Satım Amaçlı Türev İşlemler (I+II+III)	665.025	239.076	1.303.612	1.596.206	-	3.803.919
Riskten Korunma Amaçlı Türev İşlem Türleri						
Rayiç Değer Değişikliği Riskinden Korunma Amaçlı	-	-	-	-	-	-
Nakit Akış Riskinden Korunma Amaçlı	-	-	-	-	-	-
YP Üzerinden Yapılan İştirak Yatırımları	-	-	-	-	-	-
Riskinden Korunma Amaçlı	-	-	-	-	-	-
B. Toplam Riskten Korunma Amaçlı Türev İşlemler	-	-	-	-	-	-
Türev İşlemler Toplamı (A+B)	665.025	239.076	1.303.612	1.596.206	-	3.803.919

OYAK BANK A.Ş.**31 ARALIK 2007 TARİHİ İTİBARIYLA KONSOLİDE
FİNANSAL TABLOLARA İLİŞKİN AÇIKLAMA VE DİPNOTLAR**

(Tutarlar aksi belirtilmedikçe Bin Yeni Türk Lirası olarak ifade edilmiştir.)

Önceki Dönem	I Aya			5 Yıl		Toplam
	Kadar	I-3 Ay	3-12 Ay	I-5 Yıl	ve Üzeri	
Alım Satım Amaçlı İşlemlerin Türleri						
Döviz ile İlgili Türev İşlemler (I)	1.097.707	903.957	1.096.330	558.992	-	3.656.986
Vadeli Döviz Alım Satım İşlemleri	682.542	68.306	188.475	-	-	939.323
Swap Para Alım Satım İşlemleri	350.272	342.106	519.234	558.992	-	1.770.604
Para Alım Satım Opsiyonları	64.893	489.401	387.885	-	-	942.179
Futures Para Alım Satım İşlemleri	-	4.144	736	-	-	4.880
Faiz ile İlgili Türev İşlemler (II)	818	880	4.156	-	-	5.854
Vadeli Faiz Sözleşmesi Alım Satım İşlemleri	-	-	-	-	-	-
Swap Faiz Alım Satım İşlemleri	818	880	4.156	-	-	5.854
Faiz Alım Satım Opsiyonları	-	-	-	-	-	-
Futures Faiz Alım Satım İşlemleri	-	-	-	-	-	-
Diğer Alım Satım Amaçlı Türev İşlemler (III)	-	-	-	-	-	-
A. Toplam Alım Satım Amaçlı Türev İşlemler (I+II+III)	1.098.525	904.837	1.100.486	558.992	-	3.662.840
Riskten Korunma Amaçlı Türev İşlem Türleri						
Rayiç Değer Değişikliği Riskinden Korunma Amaçlı	-	-	-	-	-	-
Nakit Akış Riskinden Korunma Amaçlı	-	-	-	-	-	-
YP Üzerinden Yapılan İştirak Yatırımları	-	-	-	-	-	-
Riskinden Korunma Amaçlı	-	-	-	-	-	-
B. Toplam Riskten Korunma Amaçlı Türev İşlemler	-	-	-	-	-	-
Türev İşlemler Toplamı (A+B)	1.098.525	904.837	1.100.486	558.992	-	3.662.840

VIII. Finansal Varlık ve Borçların Gerçeğe Uygun Değerleri İle Gösterilmesine İlişkin Açıklamalar

Aşağıdaki tablo, Ana Ortaklık Banka'nın mali tablolarındaki finansal varlık ve yükümlülüklerin defter değeri ile gerçeğe uygun değerini göstermektedir.

Cari dönemdeki yatırım amaçlı menkul değerler sadece vadeye kadar elde tutulacak faizli varlıkları içermektedir. Vadeye kadar elde tutulacak varlıklar ekli mali tablolarda iskonto edilmiş değerleriyle gösterilmiş olup, bunların gerçeğe uygun değerleri; piyasa fiyatları veya bu fiyatın tespit edilemediği durumlarda, faiz, vade ve benzeri diğer koşullar bakımından aynı nitelikli itfaya tabi diğer menkul değerler için olan kote edilmiş piyasa fiyatları baz alınarak saptanmaktadır.

Finansal Varlık ve Borçların Gerçeğe Uygun Değeri İle Gösterimi

	Defter Değeri		Gerçeğe Uygun Değer	
	Cari Dönem	Önceki Dönem	Cari Dönem	Önceki Dönem
Finansal Varlıklar	11.206.010	10.403.100	11.387.027	10.426.740
Para Piyasalarından Alacaklar	-	-	-	-
Bankalar	316.218	941.543	316.283	941.945
Satılmaya Hazır Finansal Varlıklar	2.388.359	2.069.351	2.388.359	2.069.351
Vadeye Kadar Elde Tutulacak Yatırımlar	54.360	95.643	62.502	106.642
Verilen Krediler	8.447.073	7.296.563	8.619.883	7.308.802
Finansal Borçlar	10.496.922	10.617.075	10.498.077	10.639.039
Bankalar Mevduatı	195.348	33.529	200.149	39.705
Diğer Mevduat	8.705.548	7.862.981	8.700.721	7.863.636
Diğer Mali Kuruluşlardan Sağlanan Fonlar	955.562	1.619.662	957.213	1.637.428
Repo	503.260	968.065	502.790	965.432
İhraç Edilen Menkul Değerler	-	-	-	-
Muhtelif Borçlar	137.204	132.838	137.204	132.838

Finansal Tablolarda Rayiç Değerleri Dışındaki Değerleriyle Taşınan Finansal Araçların Gerçeğe Uygun Değer Hesaplamasında Kullanılan Metod ve Varsayımlar:

i- Borsada rayiç değeri tespit edilen finansal kalemler borsa değeri ile gösterilmiştir.

ii- Borsada rayiç değeri tespit edilemeyen finansal araçların gelecekteki nakit akımları hesaplanmış, hesaplanan nakit akımları ilgili verim eğrileri kullanılarak bugünkü değerlere indirgenmiştir.

OYAK BANK A.Ş.
31 ARALIK 2007 TARİHİ İTİBARIYLA KONSOLİDE
FİNANSAL TABLOLARA İLİŞKİN AÇIKLAMA VE DİPNOTLAR
(Tutarlar aksi belirtilmedikçe Bin Yeni Türk Lirası olarak ifade edilmiştir.)

Aşağıdaki tabloda, finansal tablolarda rayiç değerleriyle taşınan finansal araçların borsa fiyatları, tüm model verileri piyasada ölçülebilen değerlendirme teknikleri içeren veya verileri piyasada ölçülemeyen değerlendirme teknikleri kullanılarak bulunan gerçeğe uygun değerlere ilişkin analiz yer almaktadır:

Cari Dönem	Borsa Değeri	Değerleme teknikleri kullanılarak ölçülen	Gerçeğe uygun değeri bulunmayan
Finansal Varlıklar	2.450.861	8.927.329	-
Para Piyasalarından Alacaklar	-	-	-
Bankalar	-	308.510	-
Satılmaya Hazır Finansal Varlıklar	2.388.359	-	-
Vadeye Kadar Elde Tutulacak Yatırımlar	62.502	-	-
Verilen Krediler	-	8.618.819	-
Finansal Borçlar	-	10.365.780	137.204
Bankalar Mevduatı	-	200.149	-
Diğer Mevduat	-	8.703.494	-
Diğer Mali Kuruluşlardan Sağlanan Fonlar	-	959.347	-
Repo İşlemlerinden Sağlanan Fonlar	-	502.790	-
İhraç Edilen Menkul Değerler	-	-	-
Muhtelif Borçlar	-	-	137.204
Önceki Dönem	Borsa Değeri	Değerleme teknikleri kullanılarak ölçülen	Gerçeğe uygun değeri bulunmayan
Finansal Varlıklar	2.175.993	8.228.675	-
Para Piyasalarından Alacaklar	-	-	-
Bankalar	-	934.352	-
Satılmaya Hazır Finansal Varlıklar	2.069.351	-	-
Vadeye Kadar Elde Tutulacak Yatırımlar	106.642	-	-
Verilen Krediler	-	7.294.323	-
Finansal Borçlar	-	10.497.741	132.838
Bankalar Mevduatı	-	39.705	-
Diğer Mevduat	-	7.865.309	-
Diğer Mali Kuruluşlardan Sağlanan Fonlar	-	1.627.295	-
Repo İşlemlerinden Sağlanan Fonlar	-	965.432	-
İhraç Edilen Menkul Değerler	-	-	-
Muhtelif Borçlar	-	-	132.838

IX. Başkalarının Nam ve Hesabına Yapılan İşlemler, İnanca Dayalı İşlemlere İlişkin Açıklamalar

Başkalarının nam ve hesabına menkul kıymet alım satım ve aracılık yapılmaktadır. Saklama yönetim ve danışmanlık hizmeti verilmemektedir.

Bilanço dışı yükümlülükler tablosundaki Emanete Alınan Menkul Değerler ve Müşteri Fon ve Portföy Mevcutları satırlarında gösterilen toplam 4.498.705 Bin YTL'lik tutar müşteri adına fon ve portföy mevcutları kesin satış ve İMKB nezdinde aracılık işlemleri yapılan menkul kıymetlerden oluşmaktadır.

İnanca dayalı işlem sözleşmesi kapsamında diğer finansal kurumlarla yapılan işlemler ve bu kapsamda doğrudan verilen finansal hizmetler bulunmamaktadır.

OYAK BANK A.Ş.
31 ARALIK 2007 TARİHİ İTİBARIYLA KONSOLİDE
FİNANSAL TABLOLARA İLİŞKİN AÇIKLAMA VE DİPNOTLAR
(Tutarlar aksi belirtilmedikçe Bin Yeni Türk Lirası olarak ifade edilmiştir.)

BEŞİNCİ BÖLÜM

KONSOLİDE FİNANSAL TABLOLARA İLİŞKİN AÇIKLAMA VE DİPNOTLAR

I. Bilançonun Aktif Hesaplarına İlişkin Açıklama ve Dipnotlar

I. Nakit Değerler ve T.C. Merkez Bankası Hesabına İlişkin Bilgiler

I.1. Nakit Değerler Hesabına İlişkin Bilgiler

	Cari Dönem		Önceki Dönem	
	TP	YP	TP	YP
Kasa/Efektif	77.813	47.191	93.053	60.394
TCMB	133.982	430.208	391.016	460.872
Diğer	-	10	-	-
Toplam	211.795	477.409	484.069	521.266

I.2. T.C. Merkez Bankası Hesabına İlişkin Bilgiler

	Cari Dönem		Önceki Dönem	
	TP	YP	TP	YP
Vadesiz Serbest Hesap	132.177	116.826	389.599	125.151
Vadeli Serbest Hesap	-	-	-	-
Vadeli Serbest Olmayan Hesap	-	-	-	-
Toplam	132.177	116.826	389.599	125.151

I.3 Zorunlu Karşılıklara İlişkin Bilgiler

	Cari Dönem		Önceki Dönem	
	TP	YP	TP	YP
Zorunlu Karşılık	1.805	313.382	1.417	335.721
Toplam	1.805	313.382	1.417	335.721

2.1. Gerçeğe Uygun Değer Farkı Kâr/Zarara Yansıtılan Finansal Varlıklardan Repo İşlemlerine Konu Olanlar ve Teminata Verilen/Bloke Edilenlere İlişkin Bilgiler

Gerçeğe uygun değer farkı kâr/zarara yansıtılan finansal varlıklardan cari dönemde repo işlemine konu edilen varlıklar bulunmamaktadır.

Gerçeğe uygun değer farkı kâr/zarara yansıtılan finansal varlıklardan önceki dönemde repo işlemine konu olan varlıkların defter değeri 22.576 Bin YTL'dir.

Gerçeğe uygun değer farkı kâr/zarara yansıtılan finansal varlıklardan cari dönem teminata verilen/bloke edilen varlıkların defter değeri 42.367 Bin YTL'dir. (31 Aralık 2006:159 Bin YTL)

2.2. Alım Satım Amaçlı Türev Finansal Varlıklara İlişkin Pozitif Farklar Tablosu

Alım Satım Amaçlı Türev Finansal Varlıklar	Cari Dönem		Önceki Dönem	
	TP	YP	TP	YP
Vadeli İşlemler	-	3.475	-	5.044
Swap İşlemleri	25.389	39.062	5.928	12.376
Futures İşlemleri	-	-	-	-
Opsiyonlar	-	230	-	7.980
Diğer	-	-	-	-
Toplam	25.389	42.767	5.928	25.400

OYAK BANK A.Ş.
31 ARALIK 2007 TARİHİ İTİBARIYLA KONSOLİDE
FİNANSAL TABLOLARA İLİŞKİN AÇIKLAMA VE DİPNOTLAR
(Tutarlar aksi belirtilmedikçe Bin Yeni Türk Lirası olarak ifade edilmiştir.)

3. Bankalar ve Yurtdışı Bankalar Hesabına İlişkin Bilgiler

3.1. Bankalara İlişkin Bilgiler

	Cari Dönem		Önceki Dönem	
	TP	YP	TP	YP
Bankalar	15.442	300.776	8.792	932.751
Yurt içi	10.833	75.216	8.647	134.587
Yurt dışı	4.609	225.560	145	798.164
Yurt dışı Merkez ve Şubeler	-	-	-	-
Toplam	15.442	300.776	8.792	932.751

3.2. Yurt dışı Bankalar Hesabına İlişkin Bilgiler

	Serbest Tutar		Serbest Olmayan Tutar	
	Cari Dönem	Önceki Dönem	Cari Dönem	Önceki Dönem
AB Ülkeleri	207.662	671.352	-	-
ABD, Kanada	15.284	58.658	-	-
OECD Ülkeleri*	1.115	67.310	-	-
Kıyı Bankacılığı Bölgeleri	14	960	-	-
Diğer	6.094	29	-	-
Toplam	230.169	798.309	-	-

(*) AB ülkeleri, ABD ve Kanada dışındaki OECD ülkeleri

4.1. Satılmaya Hazır Finansal Varlıklardan Repo İşlemlerine Konu Olanlar ve Teminata Verilen/Bloke Edilenlere İlişkin Bilgiler

Satılmaya hazır finansal varlıklardan cari dönemde repo işlemine konu edilen varlıkların defter değeri 568.986 Bin YTL'dir.

Satılmaya hazır finansal varlıklardan önceki dönemde repo işlemine konu edilen varlıkların defter değeri 1.051.249 Bin YTL'dir.

Satılmaya hazır finansal varlıklardan cari dönemde teminata verilen/bloke edilen varlıkların defter değeri 418.807 Bin YTL'dir.

Satılmaya hazır finansal varlıklardan önceki dönemde teminata verilen/bloke edilen varlıkların defter değeri 569.703 Bin YTL'dir.

4.2. Satılmaya Hazır Finansal Varlıklara İlişkin Bilgiler

	Cari Dönem		Önceki Dönem	
Borçlanma Senetleri	2.391.191		2.072.935	
Borsada İşlem Gören	2.391.191		2.072.935	
Borsada İşlem Görmeyen	-		-	
Hisse Senetleri	1.079		1.038	
Borsada İşlem Gören	13		13	
Borsada İşlem Görmeyen	1.066		1.025	
Değer Azalma Karşılığı (-)	(3.911)		(4.622)	
Toplam	2.388.359		2.069.351	

5. Kredilere İlişkin Açıklamalar

5.1. Ana Ortaklık Banka'nın Ortaklarına ve Mensuplarına Verilen Her Çeşit Kredi veya Avansın Bakiyesine İlişkin Bilgiler

	Cari Dönem		Önceki Dönem	
	Nakdi	Gayrinakdi	Nakdi	Gayrinakdi
Ana Ortaklık Banka Ortaklarına Verilen Doğrudan Krediler	-	-	-	15
Tüzel Kişi Ortaklara Verilen Krediler	-	-	-	15
Gerçek Kişi Ortaklara Verilen Krediler	-	-	-	-
Ana Ortaklık Banka Ortaklarına Verilen Dolaylı Krediler	785	1.718	40.675	245.393
Ana Ortaklık Banka Mensuplarına Verilen Krediler	10.600	-	9.219	-
Toplam	11.385	1.718	49.894	245.408

OYAK BANK A.Ş.
31 ARALIK 2007 TARİHİ İTİBARIYLA KONSOLİDE
FİNANSAL TABLOLARA İLİŞKİN AÇIKLAMA VE DİPNOTLAR
(Tutarlar aksi belirtilmedikçe Bin Yeni Türk Lirası olarak ifade edilmiştir.)

5.2. Birinci ve İkinci Grup Krediler, Diğer Alacaklar İle Yeniden Yapılandırılan Ya da Yeni Bir İtfa Planına Bağlanan Krediler ve Diğer Alacaklara İlişkin Bilgiler

Nakdi Krediler	Standart Nitelikli Krediler ve Diğer Alacaklar		Yakın İzlemedeki Krediler ve Diğer Alacaklar	
	Krediler ve Diğer Alacaklar	Yeniden Yapılandırılan ya da Yeni Bir İtfa Planına Bağlananlar	Krediler ve Diğer Alacaklar	Yeniden Yapılandırılan ya da Yeni Bir İtfa Planına Bağlananlar
İhtisas Dışı Krediler	8.416.914	225	29.934	-
İskonto ve İştirak Senetleri	13.911	-	-	-
İhracat Kredileri	596.588	-	21	-
İthalat Kredileri	5	-	-	-
Mali Kesime Verilen Krediler	130.652	-	-	-
Yurt dışı Krediler	142.961	-	-	-
Tüketici Kredileri	3.079.961	-	19.244	-
Kredi Kartları	313.138	-	4.960	-
Kıymetli Maden Kredisi	-	-	-	-
Diğer	4.139.698	225	5.709	-
İhtisas Kredileri	-	-	-	-
Diğer Alacaklar	-	-	-	-
Toplam	8.416.914	225	29.934	-

5.3. Vade yapısına göre nakdi kredilerin dağılımı

Kısa Vadeli Krediler ve Diğer Alacaklar	Standart Nitelikli Krediler ve Diğer Alacaklar		Yakın İzlemedeki Krediler ve Diğer Alacaklar	
	Krediler ve Diğer Alacaklar	Yeniden Yapılandırılan ya da Yeni Bir İtfa Planına Bağlananlar	Krediler ve Diğer Alacaklar	Yeniden Yapılandırılan ya da Yeni Bir İtfa Planına Bağlananlar
Kısa Vadeli Krediler ve Diğer Alacaklar	3.917.343	225	10.675	-
İhtisas Dışı Krediler	3.917.343	225	10.675	-
İhtisas Kredileri	-	-	-	-
Diğer Alacaklar	-	-	-	-
Orta ve Uzun Vadeli Krediler ve Diğer Alacaklar	4.499.571	-	19.259	-
İhtisas Dışı Krediler	4.499.571	-	19.259	-
İhtisas Kredileri	-	-	-	-
Diğer Alacaklar	-	-	-	-
Toplam	8.416.914	225	29.934	-

OYAK BANK A.Ş.
31 ARALIK 2007 TARİHİ İTİBARIYLA KONSOLİDE
FİNANSAL TABLOLARA İLİŞKİN AÇIKLAMA VE DİPNOTLAR
(Tutarlar aksi belirtilmedikçe Bin Yeni Türk Lirası olarak ifade edilmiştir.)

5.4. Tüketici Kredileri, Bireysel Kredi Kartları, Personel Kredileri ve Personel Kredi Kartlarına İlişkin Bilgiler

	Kısa Vadeli	Orta ve Uzun Vadeli	Toplam
Tüketici Kredileri-TP	180.203	2.765.952	2.946.155
Konut Kredisi	2.051	1.360.327	1.362.378
Taşıt Kredisi	32.222	600.248	632.470
İhtiyaç Kredisi	145.930	805.377	951.307
Diğer	-	-	-
Tüketici Kredileri-Döviz Endeksli	754	54.883	55.637
Konut Kredisi	754	53.979	54.733
Taşıt Kredisi	-	-	-
İhtiyaç Kredisi	-	904	904
Diğer	-	-	-
Tüketici Kredileri-YP	-	-	-
Konut Kredisi	-	-	-
Taşıt Kredisi	-	-	-
İhtiyaç Kredisi	-	-	-
Diğer	-	-	-
Bireysel Kredi Kartları-TP	304.011	-	304.011
Taksitli	82.742	-	82.742
Taksitsiz	221.269	-	221.269
Bireysel Kredi Kartları-YP	1.379	-	1.379
Taksitli	-	-	-
Taksitsiz	1.379	-	1.379
Personel Kredileri-TP	1.550	4.032	5.582
Konut Kredisi	-	-	-
Taşıt Kredisi	-	-	-
İhtiyaç Kredisi	-	-	-
Diğer	1.550	4.032	5.582
Personel Kredileri-Döviz Endeksli	-	-	-
Konut Kredisi	-	-	-
Taşıt Kredisi	-	-	-
İhtiyaç Kredisi	-	-	-
Diğer	-	-	-
Personel Kredileri-YP	-	-	-
Konut Kredisi	-	-	-
Taşıt Kredisi	-	-	-
İhtiyaç Kredisi	-	-	-
Diğer	-	-	-
Personel Kredi Kartları-TP	4.997	-	4.997
Taksitli	1.659	-	1.659
Taksitsiz	3.338	-	3.338
Personel Kredi Kartları-YP	21	-	21
Taksitli	-	-	-
Taksitsiz	21	-	21
Kredili Mevduat Hesabı-TP (Gerçek Kişi)	91.831	-	91.831
Kredili Mevduat Hesabı-YP (Gerçek Kişi)	-	-	-
Toplam	584.746	2.824.867	3.409.613

OYAK BANK A.Ş.
31 ARALIK 2007 TARİHİ İTİBARIYLA KONSOLİDE
FİNANSAL TABLOLARA İLİŞKİN AÇIKLAMA VE DİPNOTLAR
(Tutarlar aksi belirtilmedikçe Bin Yeni Türk Lirası olarak ifade edilmiştir.)

5.5. Taksitli Ticari Krediler ve Kurumsal Kredi Kartlarına İlişkin Bilgiler

	Kısa Vadeli	Orta ve Uzun Vadeli	Toplam
Taksitli Ticari Krediler-TP	281.967	672.903	954.870
İşyeri Kredisi	286	69.828	70.114
Taşıt Kredisi	25.358	361.136	386.494
İhtiyaç Kredisi	-	-	-
Diğer	256.323	241.939	498.262
Taksitli Ticari Krediler-Döviz Endeksli	21.483	132.838	154.321
İşyeri Kredisi	-	6.995	6.995
Taşıt Kredisi	535	61.764	62.299
İhtiyaç Kredisi	-	-	-
Diğer	20.948	64.079	85.027
Taksitli Ticari Krediler-YP	-	49.970	49.970
İşyeri Kredisi	-	286	286
Taşıt Kredisi	-	-	-
İhtiyaç Kredisi	-	-	-
Diğer	-	49.684	49.684
Kurumsal Kredi Kartları-TP	7.532	-	7.532
Taksitli	5	-	5
Taksitsiz	7.527	-	7.527
Kurumsal Kredi Kartları-YP	158	-	158
Taksitli	-	-	-
Taksitsiz	158	-	158
Kredili Mevduat Hesabı-TP (Tüzel Kişi)	45.226	-	45.226
Kredili Mevduat Hesabı-YP (Tüzel Kişi)	-	-	-
Toplam	356.366	855.711	1.212.077

5.6. Kredilerin Kullanıcılara Göre Dağılımı

	Cari Dönem	Önceki Dönem
Kamu	5.592	21.382
Özel	8.441.481	7.275.181
Toplam	8.447.073	7.296.563

5.7. Yurt İçi ve Yurt Dışı Kredilerin Dağılımı

	Cari Dönem	Önceki Dönem
Yurt içi Krediler	8.304.112	7.198.486
Yurt dışı Krediler	142.961	98.077
Toplam	8.447.073	7.296.563

5.8. Bağlı Ortaklık ve İştiraklere Verilen Krediler

Bağlı ortaklık ve iştiraklere verilen kredi bulunmamaktadır.

5.9. Kredilere İlişkin Olarak Ayrılan Özel Karşılıklar

	Cari Dönem	Önceki Dönem
Tahsil İmkani Sınırlı Krediler ve Diğer Alacaklar İçin Ayrılanlar	8.469	2.098
Tahsili Şüpheli Krediler ve Diğer Alacaklar İçin Ayrılanlar	13.306	2.344
Zarar Niteliğindeki Krediler ve Diğer Alacaklar İçin Ayrılanlar	24.594	16.423
Toplam	46.369	20.865

OYAK BANK A.Ş.
31 ARALIK 2007 TARİHİ İTİBARIYLA KONSOLİDE
FİNANSAL TABLOLARA İLİŞKİN AÇIKLAMA VE DİPNOTLAR
(Tutarlar aksi belirtilmedikçe Bin Yeni Türk Lirası olarak ifade edilmiştir.)

5.10. Donuk Alacaklara İlişkin Bilgiler (net)

5.10.1. Donuk Alacaklardan Bankaca Yeniden Yapılandırılan ya da Yeni Bir İtfa Planına Bağlanan Krediler ve Diğer Alacaklara İlişkin Bilgiler

	III. Grup: Tahsil İmkânı Sınırlı Krediler ve Diğer Alacaklar	IV. Grup: Tahsili Şüpheli Krediler ve Diğer Alacaklar	V. Grup: Zarar Niteliğindeki Krediler ve Diğer Alacaklar
Cari Dönem			
(Özel Karşılıklardan Önceki Brüt Tutarlar)	-	-	-
Yeniden Yapılandırılan Krediler ve Diğer Alacaklar	-	-	-
Yeni Bir İtfa Planına Bağlanan Krediler ve Diğer Alacaklar	-	-	-
Önceki Dönem	857	-	2.813
(Özel Karşılıklardan Önceki Brüt Tutarlar)	-	-	-
Yeniden Yapılandırılan Krediler ve Diğer Alacaklar	-	-	-
Yeni Bir İtfa Planına Bağlanan Krediler ve Diğer Alacaklar	857	-	2.813

5.10. Donuk Alacaklara İlişkin Bilgiler (net)

5.10.2. Toplam Donuk Alacak Hareketlerine İlişkin Bilgiler

	III. Grup: Tahsil İmkânı Sınırlı Krediler ve Diğer Alacaklar	IV. Grup: Tahsili Şüpheli Krediler ve Diğer Alacaklar	V. Grup: Zarar Niteliğindeki Krediler ve Diğer Alacaklar
Önceki Dönem Sonu Bakiyesi	20.541	7.478	29.461
Dönem İçinde İntikal (+)	109.874	1.858	1.857
Diğer Donuk Alacak Hesaplarından Giriş (+)	-	65.670	24.821
Diğer Donuk Alacak Hesaplarına Çıkış (-)	(65.710)	(24.781)	-
Dönem İçinde Tahsilat (-)	(34.735)	(14.444)	(8.144)
Aktiften Silinen (-)	(77)	(113)	(2.543)
Kurumsal ve Ticari Krediler	-	-	-
Bireysel Krediler	(77)	(113)	(2.543)
Kredi Kartları	-	-	-
Diğer	-	-	-
Dönem Sonu Bakiyesi	29.893	35.668	45.452
Özel Karşılık (-)	(8.469)	(13.306)	(24.594)
Bilançodaki Net Bakiyesi	21.424	22.362	20.858

5.10.3. Yabancı Para Olarak Kullanılan Kredilerden Kaynaklanan Donuk Alacaklara İlişkin Bilgiler

Ana Ortaklık Banka donuk alacak haline dönüşen YP alacakları temerrüt tarihindeki kurlarla TP'ye çevirerek muhasebe kayıtlarında izlemektedir. Bu sebeple bilanço tarihi itibarıyla yabancı para cinsinden donuk alacaklar bulunmamaktadır.

OYAK BANK A.Ş.
31 ARALIK 2007 TARİHİ İTİBARIYLA KONSOLİDE
FİNANSAL TABLOLARA İLİŞKİN AÇIKLAMA VE DİPNOTLAR
(Tutarlar aksi belirtilmedikçe Bin Yeni Türk Lirası olarak ifade edilmiştir.)

5.10. Donuk Alacaklara İlişkin Bilgiler (net)

5.10.4. Donuk Alacakların Kullanıcı Gruplarına Göre Brüt ve Net Tutarlarının Gösterimi

	III. Grup: Tahsil İmkânı Sınırlı Krediler ve Diğer Alacaklar	IV. Grup: Tahsili Şüpheli Krediler ve Diğer Alacaklar	V. Grup: Zarar Niteliğindeki Krediler ve Diğer Alacaklar
Cari Dönem (Net)			
Gerçek ve Tüzel Kişilere Kullanılan Krediler (Brüt)	29.893	35.668	45.452
Özel Karşılık Tutarı (-)	(8.469)	(13.306)	(24.594)
Gerçek ve Tüzel Kişilere Kullanılan Krediler (Net)	21.424	22.362	20.858
Bankalar (Brüt)	-	-	-
Özel Karşılık Tutarı (-)	-	-	-
Bankalar (Net)	-	-	-
Diğer Kredi ve Alacaklar (Brüt)	-	-	-
Özel Karşılık Tutarı (-)	-	-	-
Diğer Kredi ve Alacaklar (Net)	-	-	-
Önceki Dönem (Net)			
Gerçek ve Tüzel Kişilere Kullanılan Krediler (Brüt)	20.541	7.478	29.461
Özel Karşılık Tutarı (-)	(2.098)	(2.344)	(16.423)
Gerçek ve Tüzel Kişilere Kullanılan Krediler (Net)	18.443	5.134	13.038
Bankalar (Brüt)	-	-	-
Özel Karşılık Tutarı (-)	-	-	-
Bankalar (Net)	-	-	-
Diğer Kredi ve Alacaklar (Brüt)	-	-	-
Özel Karşılık Tutarı (-)	-	-	-
Diğer Kredi ve Alacaklar (Net)	-	-	-

5.11. Zarar Niteliğindeki Krediler ve Diğer Alacaklar İçin Belirlenen Tasfiye Politikasının Ana Hatları

"Bankalarca Karşılık Ayrılacak Kredilerin ve Diğer Alacakların Niteliklerinin Belirlenmesi ve Ayrılacak Karşılıklara İlişkin Esas ve Usuller Hakkında Yönetmelik" in sekizinci maddesinde yer alan teminat unsurlarından bulunması halinde, bu unsurlar gerek idari gerek yasal girişimler sonucunda mümkün olan en kısa sürede paraya çevrilerek alacağın tasfiyesi sağlanmaktadır.

Teminat unsuru bulunmaması halinde ise, borçlu hakkında aciz vesikası temin edilse de, muhtelif periyotlarla yoğun istihbarat yapılarak ve sonradan edinilmiş mal varlığı tespitine çalışılarak hukuki prosedüre müracaat edilmektedir.

Yasal takip işlemleri öncesinde ve sonrasında; alacaklısı olunan firmanın mali bilgileri konusunda Ana Ortaklık Banka'ca yapılacak incelemeler neticesinde yaşaması mümkün görülen ve ekonomiye kazandırılması halinde üretime katkıda bulunacağı kanaati hakim olan firmalarla ilgili olarak, anlaşma yolu ile alacağın tasfiyesine çaba harcanmaktadır.

5.12. Aktiften Silme Politikasına İlişkin Açıklamalar

Ana Ortaklık Banka, Zarar Niteliğindeki Krediler ve Diğer Alacaklar olarak sınıflandırılan kredi ve diğer alacaklarını; borçluları, kefilleri ve maddi teminatları hakkında her türlü hukuki süreçleri kullanmak suretiyle tasfiyeye çalışmakta, hukuki süreçler sonucunda tahsil edilemeyen ve tahsil kabiliyeti bulunmadığına ilişkin aciz vesikasına bağlanan alacaklarını ise bu vesikalara dayanarak alacak bakiyesi ve özel karşılık tutarını ilgili hesaplara ters kayıt vermek suretiyle I YKr iz bedele indirgemektedir. İz bedelle takip edilmeye devam olunan alacaklara ilişkin olarak, ileriki dönemlerde borçlular ve/veya kefillerinin mal varlıklarında artış tespit edilmesi halinde hukuki takip süreçleri işletilmeye devam olunmaktadır.

Ana Ortaklık Banka bu grup alacaklarından, protesto veya yazı ile borçlularından istenilen, ancak dava ve icra takibine değmeyecek derecede küçük olanlar veya dava veya icra takibinde katlanılacak maliyetlerin tahsili edilmesi beklenen tutarlardan yüksek olacağı değerlendirilenleri ise, tamamına karşılık ayırmak ve ilgili hesaplara ters kayıt vermek suretiyle aktiften silmektedir. Yönetim Kurulu, bu konuda gerekli değerlendirmeleri yapmak üzere belirli limitler dahilinde ilgili Genel Müdürlük gruplarını yetkilendirmiş bulunmaktadır.

6. Vadeye Kadar Elde Tutulacak Yatırımlar

6.1. Repo İşlemlerine Konu Olanlar ve Teminata Verilen/Bloke Edilenlere İlişkin Bilgiler

Cari dönem ve önceki dönemde repo işlemlerine konu olan ve teminata verilen/bloke edilen vadeye kadar elde tutulacak yatırımlar bulunmamaktadır.

OYAK BANK A.Ş.
31 ARALIK 2007 TARİHİ İTİBARIYLA KONSOLİDE
FİNANSAL TABLOLARA İLİŞKİN AÇIKLAMA VE DİPNOTLAR
(Tutarlar aksi belirtilmedikçe Bin Yeni Türk Lirası olarak ifade edilmiştir.)

6.2. Vadeye Kadar Elde Tutulacak Devlet Borçlanma Senetlerine İlişkin Bilgiler

	Cari Dönem	Önceki Dönem
Devlet Tahvili	53.922	95.377
Hazine Bonosu	-	-
Diğer Kamu Borçlanma Senetleri	438	266
Toplam	54.360	95.643

6.3. Vadeye Kadar Elde Tutulacak Yatırımlara İlişkin Bilgiler

	Cari Dönem	Önceki Dönem
Borçlanma Senetleri	54.360	95.747
Borsada İşlem Görenler	53.922	95.481
Borsada İşlem Görmeyenler	438	266
Değer Azalma Karşılığı (-)	-	(104)
Toplam	54.360	95.643

6.4. Vadeye Kadar Elde Tutulacak Yatırımların Yıl İçindeki Hareketleri

	Cari Dönem	Önceki Dönem
Dönem Başındaki Değer (**)	91.356	130.539
Parasal Varlıklarda Meydana Gelen Kur Farkları	(11.651)	7.647
Yıl İçindeki Alımlar	153	134
Satış ve İtfa Yoluyla Elden Çıkarılanlar (***)	(27.716)	(48.300)
Değer Azalışı Karşılığı (-) (*)	104	1.336
Dönem Sonu Toplamı (**)	52.246	91.356

(*) Cari dönemde 104 Bin YTL ve önceki dönemde 1.336 Bin YTL tutarında değer azalış karşılığı iptal edilmiştir.

(**) Cari dönem reeskont tutarı 2.114 Bin YTL tutar ve önceki dönem reeskont tutarı 4.287 Bin YTL tutar hareket tablosunda gösterilmemiştir.

(***) Önceki dönemde T.C. Başbakanlık Hazine Müsteşarlığı'nın 6 Eylül 2006 tarih 2006/96 sayılı basın duyurusuna istinaden, duyuruda belirtilen vadelerdeki Eurobondlardan Banka portföyünde bulunan 6.000 Bin USD tutarındaki Eurobond erken itfa yolu ile satılmıştır. Ayrıca 23.584 Bin USD ile 5.646 Bin EUR tutarında Eurobond ise itfa olmuştur.

7. İştiraklere İlişkin Bilgiler (net)

7.1. Ana Ortaklık Banka'nın İştiraklerine İlişkin Bilgiler

Ana Ortaklık Banka'nın cari dönemde ve önceki dönemde iştiraki bulunmamaktadır.

8. Bağlı Ortaklıklara İlişkin Bilgiler (net)

8.1. Konsolide Edilen Bağlı Ortaklıklara İlişkin Bilgiler

Unvanı	Adres (Şehir/Ülke)	Bankanın Pay Oranı- Farklıysa Oy Oranı (%)		Banka Risk Grubunun Pay Oranı (%)			
Oyak European Finance Plc (1)	Dublin/İrlanda		100,00		100,00		
Oyak Portföy Yönetimi A.Ş. (2)	İstanbul/Türkiye		100,00		100,00		
		Aktif	Sabit	Menkul	Cari	Önceki	Gerçeğe
		Toplamı	Varlık	Değer	Dönem	Dönem	Uygun
			Toplamı	Gelirleri	Kâr/Zararı	Kâr/Zararı	Değeri
(1) (*)		3.311	3	-	279	760	-
(2) (*)		11.045	55	30	1.653	2.235	-

(*) Tabloda yer alan bağlı ortaklıkların mali tablo bilgileri denetlenmiş mali tablolar esas alınarak verilmiştir.

OYAK BANK A.Ş.
31 ARALIK 2007 TARİHİ İTİBARIYLA KONSOLİDE
FİNANSAL TABLOLARA İLİŞKİN AÇIKLAMA VE DİPNOTLAR
(Tutarlar aksi belirtilmedikçe Bin Yeni Türk Lirası olarak ifade edilmiştir.)

8.2. Konsolide Edilen Bağlı Ortaklıklara İlişkin Bilgiler

	Cari Dönem	Önceki Dönem
Dönem Başı Değeri	12.661	18.968
Dönem İçi Hareketler	(19)	(6.307)
Alışlar	-	-
Bedelsiz Edinilen Hisse Senetleri	-	-
Cari Yıl Payından Alınan Kâr	-	-
Satışlar (**)	-	(6.793)
Yeniden Değerleme Artışı	-	-
Değer Azalma Karşılıkları (*)	(19)	486
Dönem Sonu Değeri	12.642	12.661
Sermaye Taahhütleri	-	-
Dönem Sonu Sermaye Katılma Payı (%)	%100	%100

(*) Değer azalma karşılığı satırındaki (19) Bin YTL (31 Aralık 2006: 486 Bin YTL) YP iştirakler kur farkından oluşmaktadır.

(**) Önceki dönemde Banka'nın %100 oranında bağlı ortaklıklarından İrlanda Dublin'de faaliyet gösteren Oyak European Finance P.L.C.'nin her biri 1 ABD Doları değerindeki 5.000.000 adet hisseye bölünmüş 5.000.000 ABD Doları tutarındaki ödenmiş sermayesi, Banka'nın talebi üzerine İrlanda mahkemelerinin onayı ile 4.750.000 ABD Doları Banka'ya nakden geri ödenmek sureti ile 250.000 ABD Doları'na indirilmiştir. 19 Ekim 2006 tarihinde Oyak European Finance P.L.C.'nin yeni sermaye yapısı İrlanda Ticaret siciline kaydedilmiştir.

8.3. Konsolide Edilen Bağlı Ortaklıklara İlişkin Sektör Bilgileri ve Bunlara İlişkin Kayıtlı Yasal Tutarlar

	Cari Dönem	Önceki Dönem
Bankalar	-	-
Sigorta Şirketleri	-	-
Factoring Şirketleri	-	-
Leasing Şirketleri	-	-
Finansman Şirketleri	-	-
Diğer Mali Bağlı Ortaklıklar	12.642	12.661

8.4. Borsaya Kote Edilen Bağlı Ortaklıklar

Borsaya kote edilen bağlı ortaklık bulunmamaktadır.

9. Birlikte Kontrol Edilen Ortaklıklara İlişkin Bilgiler

Birlikte kontrol edilen ortaklık bulunmamaktadır.

10. Kiralama İşlemlerinden Alacaklara İlişkin Bilgiler (net)

Kiralama işlemlerinden alacaklar bulunmamaktadır.

11. Riskten Korunma Amaçlı Türev Finansal Araçlara İlişkin Bilgiler

Riskten korunma amaçlı türev finansal araçlar bulunmamaktadır.

OYAK BANK A.Ş.
31 ARALIK 2007 TARİHİ İTİBARIYLA KONSOLİDE
FİNANSAL TABLOLARA İLİŞKİN AÇIKLAMA VE DİPNOTLAR
(Tutarlar aksi belirtilmedikçe Bin Yeni Türk Lirası olarak ifade edilmiştir.)

12. Maddi Duran Varlıklara İlişkin Bilgiler

Cari Dönem	Binalar	Taşıtlar	Mobilya Mefruşat	Diğer Sabit Kıymetler	Finansal Kiralama ile Edinilen Menkuller	Toplam
Maliyetler						
Açılış Bakiyesi, 1 Ocak 2007	220.077	6.543	27.536	142.769	134.375	531.300
İlaveler	90	28	586	12.840	5.826	19.370
Çıkışlar	(145)	(1.612)	(2.779)	(26.093)	(10.620)	(41.249)
Değer Düşüş Karşılığı	24.230	-	-	-	-	24.230
Kapanış Bakiyesi, 31 Aralık 2007	244.252	4.959	25.343	129.516	129.581	533.651
Birikmiş Amortismanlar						
Açılış Bakiyesi, 1 Ocak 2007	100.005	5.447	26.051	103.451	125.911	360.865
Cari Dönem Amortisman Gideri	7.180	638	490	9.615	4.841	22.764
İlaveler	(61)	(1.431)	(2.749)	(5.225)	(10.517)	(19.983)
Çıkışlar	-	-	-	-	-	-
Kapanış Bakiyesi, 31 Aralık 2007	107.124	4.654	23.792	107.841	120.235	363.646
Net defter değeri, 31 Aralık 2007	137.128	305	1.551	21.675	9.346	170.005

Önceki Dönem	Binalar	Taşıtlar	Mobilya Mefruşat	Diğer Sabit Kıymetler	Finansal Kiralama ile Edinilen Menkuller	Toplam
Maliyetler						
Açılış Bakiyesi, 1 Ocak 2006	216.566	7.678	28.278	122.030	133.498	508.050
İlaveler	729	220	514	28.641	3.211	33.315
Çıkışlar	(3.747)	(1.355)	(1.256)	(7.902)	(2.334)	(16.594)
Değer Düşüş Karşılığı	6.529	-	-	-	-	6.529
Kapanış Bakiyesi, 31 Aralık 2006	220.077	6.543	27.536	142.769	134.375	531.300
Birikmiş Amortismanlar						
Açılış Bakiyesi, 1 Ocak 2006	93.880	5.396	26.594	97.511	124.858	348.239
Cari Dönem Amortisman Gideri	7.170	1.158	681	9.403	3.420	21.832
Çıkışlar	(1.045)	(1.107)	(1.224)	(3.463)	(2.367)	(9.206)
Kapanış Bakiyesi, 31 Aralık 2006	100.005	5.447	26.051	103.451	125.911	360.865
Net defter değeri, 31 Aralık 2006	120.072	1.096	1.485	39.318	8.464	170.435

Ana Ortaklık Banka geçmiş dönemlerde sabit kıymetleri içerisinde ekspertiz değeri endekslenmiş değerinden daha düşük olan gayrimenkulleri için ayırdığı değer düşüş karşılığının 24.230 Bin YTL tutarındaki kısmını yapılan son ekspertiz çalışmasına göre 31 Aralık 2007 tarihi itibarıyla iptal etmiştir.

Maddi duran varlıklar normal amortisman yöntemi uygulanmak suretiyle amortismanına tabi tutulmakta olup, Vergi Usul Kanunu 333,339 ve 365 sayılı tebliğ hükümleri doğrultusunda tespit edilen faydalı ömürlerine göre itfa edilmektedir.

OYAK BANK A.Ş.
31 ARALIK 2007 TARİHİ İTİBARIYLA KONSOLİDE
FİNANSAL TABLOLARA İLİŞKİN AÇIKLAMA VE DİPNOTLAR
(Tutarlar aksi belirtilmedikçe Bin Yeni Türk Lirası olarak ifade edilmiştir.)

13. Maddi Olmayan Duran Varlıklara İlişkin Bilgiler

Normal amortisman yöntemine göre itfa edilen maddi olmayan duran varlıklara ilişkin faydalı ömür süresi 3 ila 15 yıl arasındadır. Özel maliyet bedelleri için faydalı ömür kira süresi veya azami 5 yıl ile sınırlandırılmaktadır.

Cari Dönem	Kuruluş ve		Diğer	Toplam
	Örgütlenme Giderleri	Maliyet Bedelleri		
Maliyetler				
Açılış Bakiyesi, 1 Ocak 2007	7.266	68.732	60.169	136.167
İlaveler	787	4.627	2.965	8.379
Çıkışlar	(4.805)	(564)	-	(5.369)
Değer Düşüş Karşılığı	-	-	-	-
Transferler	(3.185)	-	3.185	-
Kapanış Bakiyesi, 31 Aralık 2007	63	72.795	66.319	139.177
Birikmiş Amortismanlar				
Açılış Bakiyesi, 1 Ocak 2007	4.515	48.797	40.223	93.535
Cari Dönem Amortisman Gideri	1.681	7.964	5.443	15.088
Çıkışlar	-	-	414	414
İlaveler	(4.781)	(343)	-	(5.124)
Değer Düşüş Karşılığı	-	-	-	-
Transferler	(1.352)	-	1.352	-
Kapanış Bakiyesi, 31 Aralık 2007	63	56.418	47.432	103.913
Net defter değeri, 31 Aralık 2007	-	16.377	18.887	35.264

Önceki Dönem	Kuruluş ve		Diğer	Toplam
	Örgütlenme Giderleri	Maliyet Bedelleri		
Maliyetler				
Açılış Bakiyesi, 1 Ocak 2006	5.749	63.086	52.050	120.885
İlaveler	1.520	6.803	8.140	16.463
Çıkışlar	(3)	(1.157)	(2)	(1.181)
Kapanış Bakiyesi, 31 Aralık 2006	7.266	68.732	60.169	136.167
Birikmiş Amortismanlar				
Açılış Bakiyesi, 1 Ocak 2006	3.642	42.035	34.674	80.351
Cari Dönem Amortisman Gideri	865	7.649	5.570	14.084
Çıkışlar	8	(887)	(2)	(900)
Kapanış Bakiyesi, 31 Aralık 2006	4.515	48.797	40.223	93.535
Net defter değeri, 31 Aralık 2006	2.751	19.935	19.946	42.632

14. Yatırım Amaçlı Gayrimenkullere İlişkin Açıklamalar

Yatırım amaçlı gayrimenkul bulunmamaktadır.

15. Bulunması Halinde Ertelenmiş Vergi Varlığına İlişkin Açıklamalar

Ana Ortaklık Banka TMS 12 "Gelir Vergileri" esasları ile BDDK'nın 8 Aralık 2004 tarihli ve DZM.2/13/1-a-3 sayılı genelgesi hükümleri uyarınca, vergi mevzuatına göre sonraki dönemlerde indirilebilecek mali kâr elde edilmesi mümkün olduğu müddetçe, genel ve serbest karşılıklar dışında kalan indirilebilir geçici farklar üzerinden ertelenmiş vergi aktifi, vergilendirilebilir geçici farklar üzerinden ise ertelenmiş vergi yükümlülüğü hesaplamaktadır. Ana Ortaklık Banka tarafından 31 Aralık 2007 tarihi itibarıyla genel kredi karşılıkları ve serbest karşılıklar dışında kalan indirilebilir geçici farklar üzerinden hesaplanarak kayıtlara yansıtılan ertelenmiş vergi aktifi tutarı 46.629 Bin YTL'dir. Satılmaya hazır finansal varlıklar değer artış fonu olarak muhasebeleşen rayiç değer farkları üzerinden hesaplanmış 723 Bin YTL tutarında ertelenmiş vergi özkaynaklar altında "Menkul Değerler Değerleme Farkları" hesabında sınıflandırılmıştır. Cari dönem ertelenmiş vergi geliri ise 8.542 Bin YTL'dir.

OYAK BANK A.Ş.
31 ARALIK 2007 TARİHİ İTİBARIYLA KONSOLİDE
FİNANSAL TABLOLARA İLİŞKİN AÇIKLAMA VE DİPNOTLAR
(Tutarlar aksi belirtilmedikçe Bin Yeni Türk Lirası olarak ifade edilmiştir.)

Cari dönem ve önceki dönem ertelenmiş vergi aktifleri hareketleri aşağıdaki gibi gerçekleşmiştir.

Ertelenmiş Vergiye Baz Teşkil Eden Zamanlama Farklılıkları

	Cari Dönem		Önceki Dönem	
	Birikmiş Geçici Farklar	Ertelenmiş Vergi Varlığı/(Borcu)	Birikmiş Geçici Farklar	Ertelenmiş Vergi Varlığı/(Borcu)
Ertelenmiş Vergiye Baz Teşkil Eden Zamanlama				
Çalışan Haklar Karşılığı	15.375	3.075	12.958	2.592
Maddi Duran Varlıklara İlişkin VUK Uygulama Farklılıkları	50.699	10.140	44.716	8.943
Vergi İndirimi İstisnaları	51.330	10.266	23.421	4.684
Finansal Varlık ve Yükümlülükler Değerleme Farklılıkları	4.916	983	(25.424)	(5.085)
Gayrimenkul Değer Düşüş Karşılığı	114.438	22.888	138.381	27.676
Satılmaya Hazır Finansal Varlıklar Değerleme Farkları	(3.615)	(723)	27.470	5.494
Toplam Ertelenmiş Vergi Varlığı		46.629		44.304

16. Satış Amaçlı Elde Tutulan ve Durdurulan Faaliyetlere İlişkin Duran Varlıklar Hakkında Açıklamalar

16.1. Satış Amaçlı Elde Tutulan Duran Varlıklar Hakkında Açıklamalar

	Cari Dönem	Önceki Dönem
Dönem Başı Değeri (Net)	-	-
Girişler	9.492	-
Elden Çıkarılanlar (-)	-	-
Değer Düşüklüğü (-)	-	-
Dönem Sonu Değeri (Net)	9,492	-

16.2. Durdurulan Faaliyetlere İlişkin Duran Varlıklar Hakkında Açıklamalar

Durdurulan faaliyetlere ilişkin duran varlıklar bulunmamaktadır.

17. Bilançonun Diğer Aktifler Kalemi, Nazım Hesaplarda Yer Alan Taahhütler Hariç Bilanço Toplamının % 10'unu Aşıyor İse Bunların En Az %20'sini Oluşturan Alt Hesapların İsim ve Tutarları

Bilançonun diğer aktifler kalemi nazım hesapta yer alan taahhütler hariç bilanço toplamının %10'unu aşmamaktadır.

OYAK BANK A.Ş.
31 ARALIK 2007 TARİHİ İTİBARIYLA KONSOLİDE
FİNANSAL TABLOLARA İLİŞKİN AÇIKLAMA VE DİPNOTLAR
(Tutarlar aksi belirtilmedikçe Bin Yeni Türk Lirası olarak ifade edilmiştir.)

II. Bilançonun Pasif Hesaplarına İlişkin Açıklama ve Dipnotlar

I. Mevduata İlişkin Bilgiler

I.1. Mevduatın Vade Yapısı

Cari Dönem	Vadesiz	7 Gün	1 Aya	1-3 Ay	3-6 Ay	6 Ay-	1 Yıl	Birikimli	Toplam
		İhbarlı	Kadar			1 Yıl	ve Üstü		
Tasarruf Mevduatı	206.928	-	648.832	3.596.490	76.789	13.021	632	-	4.542.692
Döviz Tevdiat Hesabı	483.376	-	587.513	1.516.139	262.137	167.386	1.928	-	3.018.479
Yurtiçinde Yer. K.	467.788	-	577.361	1.438.678	253.792	142.318	1.896	-	2.881.833
Yurtdışında Yer.K	15.588	-	10.152	77.461	8.345	25.068	32	-	136.646
Resmi Kur. Mevduatı	88.124	-	4.372	2.039	67	11	-	-	94.613
Tic. Kur. Mevduatı	346.432	-	477.398	177.930	12.735	411	-	-	1.014.906
Diğ. Kur. Mevduatı	10.111	-	8.483	15.774	364	126	-	-	34.858
Kıymetli Maden DH	-	-	-	-	-	-	-	-	-
Bankalar Mevduatı	7.425	-	183.033	533	-	2.147	2.210	-	195.348
TC Merkez B.	-	-	-	-	-	-	-	-	-
Yurt içi Bankalar	6.685	-	183.033	533	-	2.147	2.203	-	194.601
Yurt dışı Bankalar	700	-	-	-	-	-	7	-	707
Katılım Bankaları	40	-	-	-	-	-	-	-	40
Diğer	-	-	-	-	-	-	-	-	-
Toplam	1.142.396	-	1.909.631	5.308.905	352.092	183.102	4.770	-	8.900.896

Önceki Dönem	Vadesiz	7 Gün	1 Aya	1-3 Ay	3-6 Ay	6 Ay-	1 Yıl	Birikimli	Toplam
		İhbarlı	Kadar			1 Yıl	ve Üstü		
Tasarruf Mevduatı	165,202	-	623,697	3,130,954	93,430	18,181	651	-	4,032,115
Döviz Tevdiat Hesabı	545,004	-	598,531	1,141,352	218,275	269,798	91,146	-	2,864,106
Yurt içinde Yer. K.	532,951	-	576,455	1,079,011	193,140	234,283	91,058	-	2,706,898
Yurt dışında Yer. K	12,053	-	22,076	62,341	25,135	35,515	88	-	157,208
Resmi Kur. Mevduatı	10,030	-	12,770	1,303	35	2	-	-	24,140
Tic. Kur. Mevduatı	246,725	-	473,335	154,771	13,106	5,892	573	-	894,402
Diğ. Kur. Mevduatı	22,176	-	9,600	11,098	472	92	4,781	-	48,219
Kıymetli Maden DH	-	-	-	-	-	-	-	-	-
Bankalar Mevduatı	24,092	-	46	2,266	5,117	1,000	1,007	-	33,528
TC Merkez B.	-	-	-	-	-	-	-	-	-
Yurt içi Bankalar	691	-	46	2,266	5,117	1,000	1,000	-	10,120
Yurt dışı Bankalar	23,400	-	-	-	-	-	7	-	23,407
Katılım Bankaları	1	-	-	-	-	-	-	-	1
Diğer	-	-	-	-	-	-	-	-	-
Toplam	1,013,229	-	1,717,979	4,441,744	330,435	294,965	98,158	-	7,896,510

I.2. Mevduat Sigortası Kapsamında Bulunan ve Mevduat Sigortası Limitini Aşan Tasarruf

Tasarruf Mevduatı	Sigorta Kapsamında Bulunan		Sigorta Limitini Aşan	
	Cari Dönem	Önceki Dönem	Cari Dönem	Önceki Dönem
Tasarruf Mevduatı	2.787.207	2.576.627	1.747.547	1.439.598
Tasarruf Mevduatı Niteliğini Haiz DTH	759.464	807.253	879.636	958.297
Tasarruf Mevduatı Niteliğini Haiz Diğ.H.	-	-	-	-
Yurt dışı Şubelerde Bulunan Yabancı	-	-	-	-
Mercilerin Sigortasına Tabi Hesaplar	9.274	6.886	-	-
Kıyı Bnk.Blg. Şubelerde Bulunan Yabancı	-	-	-	-
Mercilerin Sigorta Tabi Hesaplar	-	-	-	-

I.3. Merkezi Yurt Dışında Bulunan Banka'nın Türkiye'deki Şubesinde Bulunan Tasarruf Mevduatı, Merkezin Bulunduğu Ülkede Sigorta Kapsamında Bulunup Bulunmadığı

Ana Ortaklık Banka'nın merkezi Türkiye'de olup, tasarruf mevduatı sigortası kapsamındadır.

OYAK BANK A.Ş.
31 ARALIK 2007 TARİHİ İTİBARIYLA KONSOLİDE
FİNANSAL TABLOLARA İLİŞKİN AÇIKLAMA VE DİPNOTLAR
(Tutarlar aksi belirtilmedikçe Bin Yeni Türk Lirası olarak ifade edilmiştir.)

1.3.1. Mevduat Sigortası Kapsamında Bulunmayan Gerçek Kişilerin Mevduatı

	Cari Dönem		Önceki Dönem	
	TP	YP	TP	YP
Yurtdışı Şubelerde Bulunan Mevduat ve Diğer Hesaplar	26.312		21.926	
Hâkim Ortaklar ile Bunların Ana, Baba, Eş ve Velayet Altındaki Çocuklarına Ait Mevduat ile Diğer Hesaplar	-		-	
Yönetim veya Müdürler Kurulu Başkan ve Üyeler, Genel Müdür ve Yardımcıları ile Bunların Ana, Baba, Eş ve Velayet Altındaki Çocuklarına Ait Mevduat ile Diğer Hesaplar	4.584		2.983	
26/9/2004 Tarihli ve 5237 Sayılı TCK'nın 282'nci Maddesindeki Suçtan Kaynaklanan Mal Varlığı Değerleri Kapsamına Giren Mevduat ile Diğer Hesaplar	-		-	
Türkiye'de Münhasıran Kıyı Bankacılığı Faaliyeti Göstermek Üzere Kurulan Mevduat Bankalarında Bulunan Mevduat	-		-	

2. Alım Satım Amaçlı Türev Finansal Borçlara İlişkin Bilgiler

2.1. Alım Satım Amaçlı Türev Finansal Borçlara İlişkin Negatif Farklar Tablosu

	Cari Dönem		Önceki Dönem	
	TP	YP	TP	YP
Vadeli İşlemler	-	2.828	-	1.506
Swap İşlemleri	118.109	185.931	17.990	33.210
Futures İşlemleri	-	-	-	-
Opsiyonlar	-	230	-	7.980
Diğer	-	-	-	-
Toplam	118.109	188.989	17.990	42.696

3.1. Bankalar ve Diğer Mali Kuruluşlara İlişkin Bilgiler

	Cari Dönem		Önceki Dönem	
	TP	YP	TP	YP
T.C. Merkez Bankası Kredileri	-	-	-	-
Yurt içi Banka ve Kuruluşlardan	92.741	103.265	96.544	133.696
Yurt dışı Banka, Kuruluş ve Fonlardan	115	759.441	40	1.389.382
Toplam	92.856	862.706	96.584	1.523.078

3.2. Alınan Kredilerin Vade Ayrımına Göre Gösterilmesi

	Cari Dönem		Önceki Dönem	
	TP	YP	TP	YP
Kısa Vadeli	92.856	131.458	96.584	344.467
Orta ve Uzun Vadeli	-	731.248	-	1.178.611
Toplam	92.856	862.706	96.584	1.523.078

3.3. Ana Ortaklık Banka'nın Yükümlülüklerinin Yoğunlaştığı Fon Sağlayan Sektör Grubu

Ana Ortaklık Banka'nın yükümlülüklerinin yoğunlaştığı fon sağlayan sektör grubu bulunmamaktadır.

4. Bilançonun Diğer Yabancı Kaynaklar Kalemi, Bilanço Dışı Taahhütler Hariç Bilanço Toplamının %10'unu Aşıyorsa, Bunların En Az %20'sini Oluşturan Alt Hesapların İsim ve Tutarları

Diğer yabancı kaynaklar kalemi, bilanço toplamının %10'unu aşmamaktadır.

5. Kiralama İşlemlerinden Borçlara İlişkin Bilgiler (net)

	Cari Dönem		Önceki Dönem	
	TP	YP	TP	YP
Finansal Kiralama Borçları	111	3.972	264	7.241
Ertelenmiş Finansal Kiralama Giderleri (-)	(37)	(584)	(46)	(751)
Toplam	74	3.388	218	6.490

OYAK BANK A.Ş.
31 ARALIK 2007 TARİHİ İTİBARIYLA KONSOLİDE
FİNANSAL TABLOLARA İLİŞKİN AÇIKLAMA VE DİPNOTLAR
(Tutarlar aksi belirtilmedikçe Bin Yeni Türk Lirası olarak ifade edilmiştir.)

6. Riskten Korunma Amaçlı Türev Finansal Borçlara İlişkin Bilgiler

Riskten korunma amaçlı türev finansal borçlara ilişkin işlemler bulunmamaktadır.

7. Karşılıklara İlişkin Açıklamalar

7.1. Genel Karşılıklara İlişkin Bilgiler

	Cari Dönem	Önceki Dönem
Genel Karşılıklar	58.923	45.954
I. Grup Kredi ve Alacaklar İçin Ayrılanlar	49.248	36.029
II. Grup Kredi ve Alacaklar İçin Ayrılanlar	229	50
Gayrinakdi Krediler İçin Ayrılanlar	3.703	2.500
Diğer	5.743	7.375

7.2. Döviz Endeksli Krediler ve Finansal Kiralama Alacakları Anapara Kur Azalış Karşılıklarına İlişkin Açıklama

37.395 Bin YTL (31 Aralık 2006 - 11.885 Bin YTL) tutarındaki döviz endeksli kredilerin kur farkı karşılık tutarı, mali tablolarda krediler satırında netleştirilmiştir.

7.3.1. Muhtemel Riskler İçin Ayrılan Serbest Karşılıklara İlişkin Bilgiler

Muhtemel riskler için ayrılan serbest karşılık bulunmamaktadır.

7.3.2. Diğer Karşılıklara İlişkin Bilgiler

	Cari Dönem	Önceki Dönem
Tazmin edilmemiş ve nakde dönüşmemiş gayrinakdi krediler	2.705	992
Kredi kartı likit puan promosyon karşılığı	3.268	933
Diğer Karşılıklar	3.311	1.696
Toplam	9.284	3.621

7.3.3. Çalışan Haklarına İlişkin Bilgiler

15.487 Bin YTL (31 Aralık 2006:12.885 Bin YTL) tutarındaki çalışan haklarına ilişkin karşılık tutarının 10.282 Bin YTL'si (31 Aralık 2006: 8.366 Bin YTL) izin ücreti ile ilgili olup, izin ücreti yükümlülüğünün tamamına karşılık ayrılmıştır.

Çalışan haklarına ilişkin karşılık tutarının 5.205 Bin YTL'si (31 Aralık 2006: 4.519 Bin YTL) kıdem tazminatı karşılığını ifade etmektedir. Ana Ortaklık Banka, Türkiye'de mevcut iş kanunu gereğince, emeklilik nedeniyle işten ayrılan veya istifa ve kötü davranış dışındaki nedenlerle işine son verilen personele hak ettiği miktarda kıdem tazminatı ödemekle yükümlüdür. Bu tazminatlar, işten ayrılma veya çıkarılma tarihindeki ücret esas alınarak çalışılan her yıl için 30 günlük brüt ücret (31 Aralık 2007 ve 31 Aralık 2006 tarihleri itibarıyla kıdem tazminatı ödemelerinin tavanı sırasıyla, 2.030,19 YTL ve 1.857.44 YTL/yıl) tutarı kadardır.

31 Aralık 2007 ve 31 Aralık 2006 tarihli mali tablolarda Ana Ortaklık Banka, kıdem tazminatını personelin işten ayrılması veya işine son verilmesi ile ilgili kendi deneyimlerinden doğan faktörlere dayanarak ve öngörülen yıllık enflasyon ve faiz oranı kullanılarak iskonto etmek suretiyle hesaplamaktadır. Kullanılan enflasyon oranı, faiz oranı ve personelin ayrılma olasılığı aşağıdaki gibidir;

	Cari Dönem	Önceki Dönem
Enflasyon Oranı	% 5,00	% 5,00
Faiz Oranı	% 11,00	% 11,00
Ayrılma Olasılığı	% 26,80	% 10,17

Kıdem tazminatı karşılığına ilişkin hareketlere aşağıdaki tabloda yer verilmiştir.

	Cari Dönem	Önceki Dönem
I Ocak	4.519	3.611
Dönem Gideri	844	1.053
İptaller	(158)	(145)
31 Aralık	5.205	4.519

OYAK BANK A.Ş.
31 ARALIK 2007 TARİHİ İTİBARIYLA KONSOLİDE
FİNANSAL TABLOLARA İLİŞKİN AÇIKLAMA VE DİPNOTLAR
(Tutarlar aksi belirtilmedikçe Bin Yeni Türk Lirası olarak ifade edilmiştir.)

8. Vergi Borcuna İlişkin Açıklamalar

8.1. Cari Vergi Borcuna İlişkin Açıklamalar

8.1.1. Vergi Karşılığına İlişkin Açıklamalar

31 Aralık 2007 tarihi itibarıyla kurumlar vergisi karşılığı 46.367 Bin YTL, gelir vergisi karşılığı 236 Bin YTL olup, 30.663 Bin YTL tutarında peşin ödenmiş vergiler sonrası cari vergi karşılığı 15.940 Bin YTL'dir.

8.1.2. Ödenecek Vergilere İlişkin Bilgiler

	Cari Dönem	Önceki Dönem
Ödenecek Kurumlar Vergisi	15.940	5.547
Menkul Sermaye İradı Vergisi	15.128	12.174
Gayrimenkul Sermaye İradı Vergisi	379	387
BSMV	7.442	6.401
Kambiyo Muameleleri Vergisi	512	811
Ödenecek Katma Değer Vergisi	132	166
Diğer	4.339	3.166
Toplam	43.872	28.652

8.1.3. Primlere İlişkin Bilgiler

	Cari Dönem	Önceki Dönem
Sosyal Sigorta Primleri-Personel	1.775	2.891
Sosyal Sigorta Primleri-İşveren	2.546	4.148
Banka Sosyal Yardım Sandığı Primleri-Personel	-	-
Banka Sosyal Yardım Sandığı Primleri-İşveren	-	-
Emekli Sandığı Aidatı ve Karşılıkları-Personel	8	10
Emekli Sandığı Aidatı ve Karşılıkları-İşveren	10	10
İşsizlik Sigortası-Personel	124	201
İşsizlik Sigortası-İşveren	250	404
Diğer	-	-
Toplam	4.713	7.664

8.2. Bulunması Halinde Ertelenmiş Vergi Borcuna İlişkin Açıklamalar

Ertelenmiş vergi borcu bulunmamaktadır.

9. Satış Amaçlı Elde Tutulan ve Durdurulan Faaliyetlere İlişkin Duran Varlık Borçları Hakkında Bilgiler

Satış amaçlı elde tutulan ve durdurulan faaliyetlere ilişkin duran varlık borçları bulunmamaktadır.

10. Sermaye Benzeri Kredilere İlişkin Bilgiler

Sermaye benzeri kredi bulunmamaktadır.

11. Özkaynaklara İlişkin Bilgiler

11.1. Ödenmiş Sermayenin Gösterimi

	Cari Dönem	Önceki Dönem
Hisse Senedi Karşılığı (*)	1.074.098	803.365
İmtiyazlı Hisse Senedi Karşılığı	-	-

(*) Nominal sermayeyi ifade etmektedir.

11.2. Ödenmiş Sermaye Tutarı, Ana Ortaklık Bankada Kayıtlı Sermaye Sisteminin Uygulanıp Uygulanmadığı Hususunun Açıklanması ve Bu Sistem Uygulanıyor ise Kayıtlı Sermaye Tavanı

Ödenmiş sermaye tutarı 1.074.098 Bin YTL olup, kayıtlı sermaye sistemi uygulanmamaktadır.

OYAK BANK A.Ş.
31 ARALIK 2007 TARİHİ İTİBARIYLA KONSOLİDE
FİNANSAL TABLOLARA İLİŞKİN AÇIKLAMA VE DİPNOTLAR
(Tutarlar aksi belirtilmedikçe Bin Yeni Türk Lirası olarak ifade edilmiştir.)

II.3. Cari Dönem İçinde Yapılan Sermaye Artırımları ve Kaynakları ile Arttırılan Sermaye Payına İlişkin Diğer Bilgiler

Artırım Tarihi	Artırım Tutarı	Nakit	Artırıma Konu	
			Edilen Kâr Yedekleri	Artırıma Konu Edilen Sermaye Yedekleri
26 Şubat 2007	71.000	71.000	-	-
31 Ağustos 2007	124.733	-	124.733	-
17 Aralık 2007	75.000	75.000	-	-

II.4. Cari Dönem İçinde Sermaye Yedeklerinden Sermayeye İlave Edilen Kısmı İlişkin Bilgiler

Cari dönem içinde sermaye yedeklerinden sermayeye ilave edilen tutar bulunmamaktadır.

II.5. Cari Dönem İçinde Yeniden Değerleme Fonlarından Sermayeye İlave Edilen Kısmı İlişkin Bilgiler

Cari dönem içinde yeniden değerlendirme fonlarından sermayeye ilave edilen kısım bulunmamaktadır.

II.6. Son Mali Yılın ve Onu Takip Eden Ara Dönemin Sonuna Kadar Olan Sermaye Taahhütleri, Bu Taahhütlerin Genel Amacı ve Bu Taahhütler İçin Gerekli Tahmini Kaynaklar

Son mali yılın ve onu takip eden ara dönemin sonuna kadar olan sermaye taahhütleri bulunmamaktadır.

II.7. Ana Ortaklık Banka'nın Gelirleri, Kârlılığı ve Likiditesine İlişkin Geçmiş Dönem Göstergeleri ile Bu Göstergelerdeki Belirsizlikler Dikkate Alınarak Yapılacak Öngörülerin, Ana Ortaklık Banka'nın Özkaynakları Üzerindeki Tahmini Etkileri

Ana Ortaklık Banka bilançosu faiz, kur ve kredi risklerinden minimum düzeyde etkilenecek bir ihtiyatlılıkla yönetilmektedir. Ana Ortaklık Banka'nın faaliyetlerinin ihtiyatlı bir yaklaşımla ve artan oranda kârlılıkla sürdürülmesi hedeflenmekte olup, dönem kârları yasal yedeklere ve olağanüstü yedeklere aktarılacak sureti ile Ana Ortaklık Banka bünyesinde özkaynaklar içerisinde muhafaza edilmektedir. Ana Ortaklık Banka özkaynaklarının büyük bir çoğunluğunu faiz getirili aktiflerde değerlendirmeye ve bankacılık faaliyetleri dışında kalan maddi duran varlıklar, iştirakler gibi sabit yatırımlarını sınırlı tutmaya özen göstermektedir.

II.8. Sermayeyi Temsil Eden Hisse Senetlerine Tanınan İmtiyazlara İlişkin Özet Bilgiler

Sermayeyi temsil eden hisse senetlerine tanınan imtiyazlar bulunmamaktadır.

II.9. Menkul Değerler Değer Artış Fonuna İlişkin Bilgiler

	Cari Dönem		Önceki Dönem	
	TP	YP	TP	YP
İştirakler, Bağlı Ortaklıklar ve Birlikte Kontrol Edilen Ortaklıklardan (iş ortaklıkları)	-	-	-	-
Değerleme Farkı	2.954	(7)	(21.887)	(78)
Kur Farkı	-	-	-	-
Toplam	2.954	(7)	(21.887)	(78)

Menkul değer değer artış fonunun dönem içindeki hareketi aşağıdaki gibidir:

	Cari Dönem	Önceki Dönem
I Ocak itibarıyla	(21.965)	25.678
Satılmaya hazır yatırımlar olarak sınıflandırılan yatırımların gelir tablosu ile ilişkilendirilmeyen değer artışları	32.083	(75.439)
Satılmaya hazır yatırımlar olarak sınıflandırılan yatırımların elden çıkarılması sonucu özkaynaktan kâr/zarara aktarılan net kazanç/(kayıp)	(955)	11.297
Satılmaya hazır yatırımlar olarak sınıflandırılan yatırımlardan elde edilen kazançların vergi etkisi	(6.216)	16.499
Nakit akış riskine karşı koruma işlemi kazançları/(kayıpları)	-	-
Gelir tablosuna sınıflandırılan nakit akış riskine karşı koruma işlemi kazançları/(kayıpları)	-	-
Nakit akış riskine karşı koruma işlemi kazançlarının vergi etkisi	-	-
31 Aralık itibarıyla	2.947	(21.965)

OYAK BANK A.Ş.
31 ARALIK 2007 TARİHİ İTİBARIYLA KONSOLİDE
FİNANSAL TABLOLARA İLİŞKİN AÇIKLAMA VE DİPNOTLAR
(Tutarlar aksi belirtilmedikçe Bin Yeni Türk Lirası olarak ifade edilmiştir.)

III. Nazım Hesaplara İlişkin Açıklama ve Dipnotlar

I. Nazım Hesaplarda Yer Alan Yükümlülüklerle İlişkin Açıklamalar

I.1. Gayri Kabili Rücu Nitelikteki Kredi Taahhütlerinin Türü ve Miktarı

	Cari Dönem	Önceki Dönem
Vadeli. Aktif Değer Alım Taahhütleri	4.846	215
Vadeli. Mevduat Al.-Sat. Taahhütleri	3.006	112.512
Kul. Gar. Kredi Tahsis Taahhütleri	485.304	366.343
Çekler İçin Ödeme Taahhütlerimiz	486.935	433.954
Kredi Kartı Harcama Limit Taahhütleri	833.247	980.062
Diğer Cayılamaz Taahhütler	65.624	77.301
Toplam	1.878.962	1.970.387

I.2. Garantiler, Banka Aval ve Kabulleri ve Mali Garanti Yerine Geçen Teminatlar ve Diğer Akreditifler Dahil Gayrinakdi Krediler

	Cari Dönem	Önceki Dönem
Garantiler	23.666	11.085
Banka Aval ve Kabulleri	82.546	117.250
Akreditifler	735.981	653.884
Toplam	842.193	782.219

I.3. Kesin Teminatlar, Geçici Teminatlar, Kefaletler ve Benzeri İşlemler

	Cari Dönem	Önceki Dönem
Kesin Teminat Mektupları	1.628.242	1.318.278
Geçici Teminat Mektupları	129.649	95.806
Kefalet ve Benzeri İşlemler	407.696	361.573
Toplam	2.165.587	1.775.657

2.1. Gayrinakdi Kredilerin Toplam Tutarı

	Cari Dönem	Önceki Dönem
Nakit Kredi Teminine Yönelik Olarak Açılan Gayrinakdi Krediler	78.551	95.797
Bir Yıl veya Daha Az Süreli Asıl Vadeli	14.099	11.534
Bir Yıldan Daha Uzun Süreli Asıl Vadeli	64.452	84.263
Diğer Gayrinakdi Krediler	2.929.229	2.462.079
Toplam	3.007.780	2.557.876

OYAK BANK A.Ş.
31 ARALIK 2007 TARİHİ İTİBARIYLA KONSOLİDE
FİNANSAL TABLOLARA İLİŞKİN AÇIKLAMA VE DİPNOTLAR
(Tutarlar aksi belirtilmedikçe Bin Yeni Türk Lirası olarak ifade edilmiştir.)

2.2 Gayrinakdi Krediler Hesabı İçinde Sektör Bazında Risk Yoğunlaşması

	Cari Dönem				Önceki Dönem			
	TP	(%)	YP	(%)	TP	(%)	YP	(%)
Tarım	14.005	1.04	7.299	0.44	5.299	0.53	2.176	0.14
Çiftçilik ve Hayvancılık	7.819	0.58	7.299	0.44	3.186	0.32	1.745	0.11
Ormancılık	6.108	0.45	-	-	2.007	0.20	431	0.03
Balıkçılık	78	0.01	-	-	106	0.01	-	-
Sanayi	417.094	30.93	820.567	49.46	342.023	34.72	933.064	59.32
Madencilik ve Taşocakçılığı	34.122	2.52	15.128	0.91	21.683	2.20	80.350	5.11
İmalat Sanayi	358.486	26.58	791.133	47.69	296.374	30.09	843.432	53.62
Elektrik, Gaz, Su	24.486	1.82	14.306	0.86	23.966	2.43	9.282	0.59
İnşaat	369.054	27.36	427.034	25.74	220.524	22.39	207.432	13.19
Hizmetler	544.996	40.39	388.939	23.45	408.278	41.46	429.201	27.29
Toptan ve Perakende Ticaret	344.225	25.51	179.447	10.83	270.477	27.47	172.952	10.99
Otel ve Lokanta Hizmetleri	25.137	1.86	9.526	0.57	29.585	3.00	11.267	0.72
Ulaştırma ve Haberleşme	25.364	1.88	59.044	3.56	29.369	2.98	89.296	5.68
Mali Kuruluşlar	73.920	5.48	116.030	6.99	38.666	3.93	118.025	7.50
Gayrimenkul ve Kiralama Hizm.	3.644	0.27	10.282	0.62	894	0.09	12.240	0.78
Serbest Meslek Hizmetleri	47.970	3.56	12.787	0.77	22.922	2.33	24.151	1.54
Eğitim Hizmetleri	1.394	0.10	12	-	611	0.06	-	-
Sağlık ve Sosyal Hizmetler	23.342	1.73	1.811	0.11	15.754	1.60	1.270	0.08
Diğer	3.805	0.28	14.987	0.90	8.911	0.90	968	0.06
Toplam	1.348.954	100.00	1.658.826	100.00	985.035	100.00	1.572.841	100.00

2.3 I'inci ve II'nci Grupta Sınıflandırılan Gayrinakdi Kredilere İlişkin Bilgiler

	I'inci Grup		II'nci Grup	
	TP	YP	TP	YP
Gayrinakdi Krediler	1.348.509	1.658.567	445	259
Teminat Mektupları	1.348.509	816.374	445	259
Aval ve Kabul Kredileri	-	82.546	-	-
Akreditifler	-	735.981	-	-
Cirolar	-	-	-	-
Menkul Kıymet İhracında Satın Alma Garantilerimizden	-	-	-	-
Faktoring Garantilerinden	-	-	-	-
Diğer Garanti ve Kefaletler	-	23.666	-	-

OYAK BANK A.Ş.
31 ARALIK 2007 TARİHİ İTİBARIYLA KONSOLİDE
FİNANSAL TABLOLARA İLİŞKİN AÇIKLAMA VE DİPNOTLAR
(Tutarlar aksi belirtilmedikçe Bin Yeni Türk Lirası olarak ifade edilmiştir.)

3. Türev İşlemlere İlişkin Bilgiler

	Cari Dönem	Önceki Dönem
Alım Satım Amaçlı İşlemlerin Türleri		
Döviz ile İlgili Türev İşlemler (I)	2.934.757	3.656.986
Vadeli Döviz Alım Satım İşlemleri	568.350	939.323
Swap Para Alım Satım İşlemleri	2.270.520	1.770.604
Futures Para Alım Satım İşlemleri	1.435	4.880
Para Alım Satım Opsiyonları	94.452	942.179
Faiz ile İlgili Türev İşlemler (II)	869.162	5.854
Vadeli Faiz Sözleşmesi Alım Satım İşlemleri	-	-
Swap Faiz Alım Satım İşlemleri	862.636	5.854
Faiz Alım Satım Opsiyonları	6.526	-
Futures Faiz Alım Satım İşlemleri	-	-
Diğer Alım Satım Amaçlı Türev İşlemler (III)	-	-
A.Toplam Alım Satım Amaçlı Türev İşlemler (I+II+III)	3.803.919	3.662.840
Riskten Korunma Amaçlı Türev İşlem Türleri	-	-
Raiç Değer Değişikliği Riskinden Korunma Amaçlı	-	-
Nakit Akış Riskinden Korunma Amaçlı	-	-
YP Üzerinden Yapılan İştirak Yatırımları Riskinden Korunma Amaçlı	-	-
B.Toplam Riskten Korunma Amaçlı Türev İşlemler	-	-
Türev İşlemler Toplamı (A+B)	3.803.919	3.662.840

Ana Ortaklık Banka'nın türev işlemlerinin döviz cinsi bazında dökümü aşağıdaki gibidir:

Cari Dönem	YTL	USD	EUR	DİĞER	Toplam
Alım Satım Amaçlı İşlemlerin Türleri					
Döviz ile İlgili Türev İşlemler (I)	1.333.531	1.357.603	206.311	37.312	2.934.757
Vadeli Döviz Alım Satım İşlemleri	129.559	253.974	154.336	30.481	568.350
Swap Para Alım Satım İşlemleri	1.199.185	1.055.963	8.541	6.831	2.270.520
Para Alım Satım Opsiyonları	4.061	46.957	43.434	-	94.452
Futures Para Alım Satım İşlemleri	726	709	-	-	1.435
Faiz ile İlgili Türev İşlemler (II)	280.000	346.022	243.140	-	869.162
Vadeli Faiz Sözleşmesi Alım Satım İşlemleri	-	-	-	-	-
Swap Faiz Alım Satım İşlemleri	280.000	346.022	236.614	-	862.636
Faiz Alım Satım Opsiyonları	-	-	6.526	-	6.526
Futures Faiz Alım Satım İşlemleri	-	-	-	-	-
Diğer Alım Satım Amaçlı Türev İşlemler (III)	-	-	-	-	-
A. Toplam Alım Satım Amaçlı Türev İşlemler (I+II+III)	1.613.531	1.703.625	449.451	37.312	3.803.919
Riskten Korunma Amaçlı Türev İşlem Türleri					
Raiç Değer Değişikliği Riskinden Korunma Amaçlı	-	-	-	-	-
Nakit Akış Riskinden Korunma Amaçlı	-	-	-	-	-
YP Üzerinden Yapılan İştirak Yatırımları Riskinden Korunma Amaçlı	-	-	-	-	-
B. Toplam Riskten Korunma Amaçlı Türev İşlemler	-	-	-	-	-
Türev İşlemler Toplamı (A+B)	1.613.531	1.703.625	449.451	37.312	3.803.919

OYAK BANK A.Ş.
31 ARALIK 2007 TARİHİ İTİBARIYLA KONSOLİDE
FİNANSAL TABLOLARA İLİŞKİN AÇIKLAMA VE DİPNOTLAR
(Tutarlar aksi belirtilmedikçe Bin Yeni Türk Lirası olarak ifade edilmiştir.)

Önceki Dönem	YTL	USD	EUR	DİĞER	Toplam
Alım Satım Amaçlı İşlemlerin Türleri					
Döviz ile İlgili Türev İşlemler (I)	1.647.459	1.747.744	219.057	42.726	3.656.986
Vadeli Döviz Alım Satım İşlemleri	277.833	434.404	205.441	21.645	939.323
Swap Para Alım Satım İşlemleri	875.997	862.696	10.830	21.081	1.770.604
Para Alım Satım Opsiyonları	491.136	448.257	2.786	-	942.179
Futures Para Alım Satım İşlemleri	2.493	2.387	-	-	4.880
Faiz ile İlgili Türev İşlemler (II)	-	909	4.945	-	5.854
Vadeli Faiz Sözleşmesi Alım Satım İşlemleri	-	-	-	-	-
Swap Faiz Alım Satım İşlemleri	-	909	4.945	-	5.854
Faiz Alım Satım Opsiyonları	-	-	-	-	-
Futures Faiz Alım Satım İşlemleri	-	-	-	-	-
Diğer Alım Satım Amaçlı Türev İşlemler (III)	-	-	-	-	-
A. Toplam Alım Satım Amaçlı Türev İşlemler (I+II+III)	1.647.459	1.748.653	224.002	42.726	3.662.840
Riskten Korunma Amaçlı Türev İşlem Türleri					
Rayiç Değer Değişikliği Riskinden Korunma Amaçlı	-	-	-	-	-
Nakit Akış Riskinden Korunma Amaçlı	-	-	-	-	-
YP Üzerinden Yapılan İştirak Yatırımları	-	-	-	-	-
Riskinden Korunma Amaçlı	-	-	-	-	-
B. Toplam Riskten Korunma Amaçlı Türev İşlemler	-	-	-	-	-
Türev İşlemler Toplamı (A+B)	1.647.459	1.748.653	224.002	42.726	3.662.840

4. Koşullu Borçlar ve Varlıklara İlişkin Açıklamalar

Koşullu borçlar ve varlıklar bulunmamaktadır.

Bilanço tarihi itibarıyla, Ana Ortaklık Banka'nın Hukuk Bölümü'nden alınan bilgilere göre Ana Ortaklık Banka aleyhine açılmış ve halen devam eden toplam 251 adet dava bulunmaktadır. Bu davaların toplam tutarı 20.690 Bin YTL, 479 Bin ABD Doları, 576 Bin Euro'dan oluşmaktadır. Bilanço tarihi itibarıyla, 2.280 Bin YTL'lik karşılık haricinde diğer davalar için Ana Ortaklık Banka nakit çıkışlarının muhtemel olmaması sebebiyle ekli konsolide finansal tablolarda herhangi bir karşılık ayırmamıştır.

OYAK BANK A.Ş.
31 ARALIK 2007 TARİHİ İTİBARIYLA KONSOLİDE
FİNANSAL TABLOLARA İLİŞKİN AÇIKLAMA VE DİPNOTLAR
(Tutarlar aksi belirtilmedikçe Bin Yeni Türk Lirası olarak ifade edilmiştir.)

IV. Gelir Tablosuna İlişkin Açıklama ve Dipnotlar

I. Faiz Gelirlerine İlişkin Bilgiler

I.1. Kredilerden Alınan Faiz Gelirlerine İlişkin Bilgiler

	Cari Dönem		Önceki Dönem	
	TP	YP	TP	YP
Kredilerden Alınan Faizler (*)	1.154.250	106.198	841.802	112.480
Kısa Vadeli Kredilerden	581.381	36.812	374.537	43.041
Orta ve Uzun Vadeli Kredilerden	563.236	69.386	460.428	69.439
Takipteki Alacaklardan Alınan Faizler	9.633	-	6.837	-
Kaynak Kul. Destekleme Fonundan Alınan Primler	-	-	-	-

(*) Nakdi kredilere ilişkin ücret ve komisyon gelirlerini de içermektedir.

I.2. Bankalardan Alınan Faiz Gelirlerine İlişkin Bilgiler

	Cari Dönem		Önceki Dönem	
	TP	YP	TP	YP
T.C. Merkez Bankasından	583	2.672	364	2.574
Yurtiçi Bankalardan	2.430	5.405	2.184	4.274
Yurtdışı Bankalardan	148	23.043	3	14.961
Yurtdışı Merkez ve Şubelerden	6	1.223	10	9
Toplam	3.167	32.343	2.561	21.818

I.3. Menkul Değerlerden Alınan Faizlere İlişkin Bilgiler

	Cari Dönem		Önceki Dönem	
	TP	YP	TP	YP
Alım Satım Amaçlı Finansal Varlıklardan	11.848	2.149	6.012	3.942
Gerçeğe Uygun Değer Farkı Kâr veya Zarara	-	-	-	-
Yansıtılan Finansal Varlıklardan	-	-	-	-
Satılmaya Hazır Finansal Varlıklardan	379.687	3.892	325.073	14.915
Vadeye Kadar Elde Tutulacak Yatırımlar	39	6.824	15	15.133
Toplam	391.574	12.865	331.100	33.990

I.4. İştirak ve Bağlı Ortaklıklardan Alınan Faiz Gelirlerine İlişkin Bilgiler

İştirak ve bağlı ortaklıklardan alınan faiz bulunmamaktadır.

2. Verilen Faiz Giderlerine İlişkin Bilgiler

2.1. Kullanılan Kredilere Verilen Faizlere İlişkin Bilgiler

	Cari Dönem		Önceki Dönem	
	TP	YP	TP	YP
Bankalara (*)	15.194	66.908	11.103	71.515
T.C. Merkez Bankasına	-	-	-	-
Yurtiçi Bankalara	13.786	7.219	8.923	7.296
Yurtdışı Bankalara	963	59.527	2.174	64.038
Yurtdışı Merkez ve Şubelere	445	162	6	181
Diğer Kuruluşlara (*)	-	4.979	-	9.864
Toplam	15.194	71.887	11.103	81.379

(*) Nakdi kredilere ilişkin ücret ve komisyon giderlerini de içermektedir.

OYAK BANK A.Ş.
31 ARALIK 2007 TARİHİ İTİBARIYLA KONSOLİDE
FİNANSAL TABLOLARA İLİŞKİN AÇIKLAMA VE DİPNOTLAR
(Tutarlar aksi belirtilmedikçe Bin Yeni Türk Lirası olarak ifade edilmiştir.)

2.2. İştirakler ve Bağlı Ortaklıklara Verilen Faiz Giderlerine İlişkin Bilgiler

İştirak ve bağlı ortaklıklara verilen faiz giderleri ekli konsolide finansal tablolarda elimine edilmiştir.

2.3. İhraç Edilen Menkul Kıymetlere Verilen Faizlere İlişkin Bilgiler

İhraç edilen menkul kıymetlere verilen faizler bulunmamaktadır.

2.4. Mevduata Ödenen Faizin Vade Yapısına Göre Gösterimi

Hesap Adı	Vadesiz Mevduat	Vadeli Mevduat					Birikimli Mevduat	Toplam
		1 Aya Kadar	3 Aya Kadar	6 Aya Kadar	1 Yıla Kadar	1 Yıldan Uzun		
Türk Parası								
Bankalar Mevduatı	-	5.391	30	-	-	-	-	5.421
Tasarruf Mevduatı	601	107.943	604.375	11.452	2.017	91	-	726.479
Resmi Mevduat	-	657	364	11	1	-	-	1.033
Ticari Mevduat	75	85.717	27.932	2.335	271	9	-	116.339
Diğer Mevduat	124	2.507	2.614	69	15	171	-	5.500
7 Gün İhbarlı Mevduat	-	-	-	-	-	-	-	-
Toplam	800	202.215	635.315	13.867	2.304	271	-	854.772
Yabancı Para								
DTH	500	19.368	46.470	12.375	7.742	1.954	-	88.409
Bankalar Mevduatı	-	652	-	3	-	-	-	655
7 Gün İhbarlı Mevduat	-	-	-	-	-	-	-	-
Kıymetli Maden Depo Hesabı	-	-	-	-	-	-	-	-
Toplam	500	20.020	46.470	12.378	7.742	1.954	-	89.064
Genel Toplam	1.300	222.235	681.785	26.245	10.046	2.225	-	943.836

OYAK BANK A.Ş.
31 ARALIK 2007 TARİHİ İTİBARIYLA KONSOLİDE
FİNANSAL TABLOLARA İLİŞKİN AÇIKLAMA VE DİPNOTLAR
(Tutarlar aksi belirtilmedikçe Bin Yeni Türk Lirası olarak ifade edilmiştir.)

3. Temettü Gelirlerine İlişkin Açıklamalar

	Cari Dönem	Önceki Dönem
Alım Satım Amaçlı Finansal Varlıklardan	-	-
Gerçeğe Uygun Değer Farkı Kâr veya Zarara Yansıtılan FV	-	-
Satılmaya Hazır Finansal Varlıklardan	25	19
Diğer	-	-
Toplam	25	19

4. Ticari Kâr/Zarara İlişkin Açıklamalar (Net)

	Cari Dönem	Önceki Dönem
Kâr	1.739.247	2.060.533
Sermaye Piyasası İşlemleri Kârı	498.946	824.762
Türev Finansal İşlemlerden	486.685	804.209
Diğer	12.259	20.553
Kambiyo İşlemlerinden Kâr	1.240.301	1.235.771
Zarar (-)	1.841.317	2.126.932
Sermaye Piyasası İşlemleri Zararı	654.817	817.856
Türev Finansal İşlemlerden	645.174	803.355
Diğer	9.643	14.501
Kambiyo İşlemlerinden Zarar	1.186.500	1.309.076

5. Diğer Faaliyet Gelirlerine İlişkin Bilgiler

Gelir tablosunda diğer faaliyet gelirleri satırında gösterilen 54.427 Bin YTL'lik tutarın; 14.451 Bin YTL'si bankacılık hizmet gelirlerinden, 31.078 Bin YTL'si geçmiş yıllardan ayrılan karşılıkların iptalinden, 1.409 Bin YTL'si menkul-gayri menkul satışından elde edilen gelirlerden, 1.684 Bin YTL'si çek karnesi bedellerinden, 210 Bin YTL'si kiralama gelirlerinden, 5.595 Bin YTL'si ise diğer faiz dışı gelirlerden oluşmaktadır.

6. Bankaların Kredi ve Diğer Alacaklarına İlişkin Değer Düşüş Karşılıkları

	Cari Dönem	Önceki Dönem
Kredi ve Diğer Alacaklara İlişkin Özel Karşılıklar	31.722	7.684
III. Grup Kredi ve Alacaklardan	13.491	3.152
IV. Grup Kredi ve Alacaklardan	12.187	2.744
V. Grup Kredi ve Alacaklardan	6.044	1.788
Genel Karşılık Giderleri	13.674	14.277
Muhtemel Riskler için Ayrılan Serbest Karşılık Giderleri	-	-
Menkul Değerler Değer Düşme Giderleri	89	687
Gerçeğe Uygun Değer Farkı Kâr veya Zarara Yansıtılan FV	16	300
Satılmaya Hazır Finansal Varlıklar	73	387
İştirakler, Bağlı Ortaklıklar ve VKET Men. Değ. Değer Düşüş Giderleri	-	-
İştirakler	-	-
Bağlı Ortaklıklar	-	-
Birlikte Kontrol Edilen Ortaklıklar (iş ortaklıkları)	-	-
Vadeye Kadar Elde Tutulacak Yatırımlar	-	-
Diğer (*)	5.929	4.216
Toplam	51.414	26.864

(*) 2.602 Bin YTL cari dönem kıdem tazminatı ve izin karşılık gideri yukarıdaki tabloda, diğer satırında gösterilmiştir.

OYAK BANK A.Ş.
31 ARALIK 2007 TARİHİ İTİBARIYLA KONSOLİDE
FİNANSAL TABLOLARA İLİŞKİN AÇIKLAMA VE DİPNOTLAR
(Tutarlar aksi belirtilmedikçe Bin Yeni Türk Lirası olarak ifade edilmiştir.)

7. Diğer Faaliyet Giderlerine İlişkin Bilgiler

	Cari Dönem	Önceki Dönem
Personel Giderleri	272.790	199.204
Kıdem Tazminatı Karşılığı	-	-
Banka Sosyal Yardım Sandığı Varlık Açıkları Karşılığı	-	-
Maddi Duran Varlık Değer Düşüş Giderleri	-	-
Maddi Duran Varlık Amortisman Giderleri	22.738	21.832
Maddi Olmayan Duran Varlık Değer Düşüş Giderleri	32	-
Şerefiye Değer Düşüş Gideri	-	-
Maddi Olmayan Duran Varlık Amortisman Giderleri (*)	15.475	14.084
Özkaynak Yöntemi Uygulanan Ortaklık Payları Değer Düşüş Gideri	-	-
Elden Çıkarılacak Kıymetler Değer Düşüş Giderleri	-	-
Elden Çıkarılacak Kıymetler Amortisman Giderleri (**)	74	-
Satış Amaçlı Elde Tutulan ve Durdurulan Faaliyetlere İlişkin Duran Varlıklar Değer Düşüş Giderleri	-	-
Diğer İşletme Giderleri	134.061	120.714
Faaliyet Kiralama Giderleri	32.847	27.279
Bakım ve Onarım Giderleri	8.736	8.408
Reklam ve İlan Giderleri	5.761	6.603
Diğer Giderler	86.718	78.424
Aktiflerin Satışından Doğan Zararlar	168	2.869
Diğer	44.891	56.111
Toplam	489.929	414.814

(*) Maddi olmayan duran varlıkların içerisinde yer alan 1.149 Bin YTL'lik tutar, ilk tesis ve taazzuv giderlerinin "TMS 38 Nolu Tebliğ" kapsamında değerlendirmek suretiyle, 2006 yıl kapanış net aktif değerinin hızlandırılmış amortisman yöntemiyle itfasından kaynaklanmaktadır.

(**) Maddi duran varlıkların amortisman çıkışlarıyla, amortisman giderleri arasındaki 48 Bin YTL'lik fark mali tabloda yer alan satış amaçlı elde tutulan duran varlık içerisinde sınıflanan kıymetin 2007 yılı ilk üç aylık amortisman giderinden oluşmaktadır.

8. Sürdürülen Faaliyetler ile Durdurulan Faaliyetler Vergi Öncesi Kâr/Zararına İlişkin Açıklama

31 Aralık 2007 tarihi itibarıyla sona eren yıla ilişkin vergi öncesi kâr 175.005 Bin YTL olarak gerçekleşmiştir.

9. Sürdürülen Faaliyetler ile Durdurulan Faaliyetler Vergi Karşılığına İlişkin Açıklama

31 Aralık 2007 tarihi itibarıyla sona eren döneme ilişkin cari kurumlar vergisi karşılık gideri 46.691 Bin YTL, ertelenmiş vergi geliri ise 8.542 bin YTL olarak gerçekleşmiştir. Cari dönem ve önceki dönem kurumlar vergisi mutabakatı aşağıdaki gibidir;

	Cari Dönem	Önceki Dönem
Vergi Öncesi Kâr	175.005	167.255
%20 vergi oranı ile hesaplanan vergi	35.001	33.451
Kanunen Kabul Edilmeyen Giderler	41.916	21.059
İndirimler	(30.323)	(30.493)
Kıbrıs Şubesi ve Oyak European Vergi Farkı	97	88
Cari Vergi Karşılığı	46.691	24.105

10. Sürdürülen Faaliyetler ile Durdurulan Faaliyetler Dönem Net Kâr/Zararına İlişkin Açıklama

Olağan Bankacılık işlemlerinden kaynaklanan faiz gelirleri 1.751.617 Bin YTL, faiz giderleri ise 1.137.359 Bin YTL olarak gerçekleşmiştir.

Finansal tablo kalemlerine ilişkin olarak yapılan tahminlerde değişiklik bulunmamaktadır.

11. Gelir Tablosunda Yer Alan Diğer Kalemlerin Gelir Tablosu Toplamının %10'unu Aşması Halinde Bu Kalemlerin En Az %20'sini Oluşturan Alt Hesaplara İlişkin Açıklamalar

152.787 Bin YTL tutarındaki alınan diğer ücret ve komisyonların 32.058 Bin YTL'si yatırım fonu yönetim ücretini, 40.810 Bin YTL'si kredi kartı ücret ve komisyonlarını temsil etmektedir.

28.272 Bin YTL tutarındaki verilen diğer ücret ve komisyonların 19.114 Bin YTL'si kredi kartları için verilen komisyonları temsil etmektedir.

OYAK BANK A.Ş.
31 ARALIK 2007 TARİHİ İTİBARIYLA KONSOLİDE
FİNANSAL TABLOLARA İLİŞKİN AÇIKLAMA VE DİPNOTLAR
(Tutarlar aksi belirtilmedikçe Bin Yeni Türk Lirası olarak ifade edilmiştir.)

V. Özkaynak Değişim Tablosuna İlişkin Açıklama ve Dipnotlar

Ana Ortaklık Banka'nın 19 Şubat 2007 tarihinde yapılan Olağanüstü Genel Kurul Toplantısı'nda, 803.365 Bin YTL tutarında olan ödenmiş sermayesinin, tamamı nakit olmak üzere 71.000 Bin YTL tutarında arttırılarak 874.365 Bin YTL'ye çıkarılmasına karar verilmiş olup, 26 Şubat 2007 tarih ve 6753 sayılı Ticaret Sicili Gazetesi'nde tescil edilmiştir.

Ana Ortaklık Banka'nın 4 Haziran 2007 tarihinde yapılan Olağanüstü Genel Kurul Toplantısı'nda, 874.365 Bin YTL tutarında olan ödenmiş sermayesinin, dağıtılmamış kârlar hesabında bulunan geçmiş yıllar kârı olan 124.733 Bin YTL tutarın sermayeye ilave edilerek arttırılmasına karar verilmiş olup, artış sonrası 999.098 Bin YTL'ye çıkan ödenmiş sermaye 31 Ağustos 2007 tarih ve 6885 sayılı Ticaret Sicili Gazetesi'nde tescil edilmiştir.

17 Ekim 2007 tarihli Olağanüstü Genel Kurul Toplantısı'nda alınan karar gereği, Banka sermayesinin 75.000 Bin YTL arttırılmasını teminen, söz konusu tutar 27 Eylül 2007 tarihinde Ana Ortaklık Banka hesaplarına ana hissedar Ordu Yardımlaşma Kurumu tarafından nakden ödenmiştir. Artış sonrası 1.074.098 Bin YTL'ye çıkan ödenmiş sermaye 17 Aralık 2007 tarih ve 6959 sayılı Ticaret Sicili Gazetesinde tescil edilmiştir.

Bilanço tarihi itibarıyla yasal yedek akçeler 33.147 Bin YTL olup, 4.960 Bin YTL'si geçmiş yıl kârından cari dönemde aktarılan tutardan oluşmaktadır.

Bilanço tarihi itibarıyla olağanüstü yedek akçeler bakiyesi 40.782 Bin YTL'dir.

VI. Nakit Akış Tablosuna İlişkin Açıklama ve Dipnotlar

I. Nakit Akım Tablosunda Yer Alan Diğer Kalemleri ve Döviz Kurundaki Değişimin Nakit ve Nakde Eş Değer Varlıklar Üzerindeki Etkisi Kalemine İlişkin Açıklamalar

"Bankacılık faaliyet konusu aktif ve pasiflerdeki değişim öncesi faaliyet kârı" içinde yer alan 18.548 Bin YTL (31 Aralık 2006: (195.381) Bin YTL) tutarındaki "diğer" kalemi, öncelikle sermaye piyasası işlem kârları, bakım onarım giderleri, kiralama giderleri, temizlik hizmet giderleri, programlama giderleri ile diğer çeşitli faaliyet giderlerinden ve verilen ücret ve komisyonlardan oluşmaktadır.

"Bankacılık faaliyet konusu aktif ve pasiflerdeki değişim" içinde yer alan (73.521) Bin YTL (31 Aralık 2006: 12.144 Bin YTL) tutarındaki "diğer aktiflerdeki net artış/azalış" kalemi, muhtelif alacaklar ve diğer aktifler kalemindeki peşin ödenmiş ücret ve komisyonlardaki değişimden oluşmaktadır.

"Bankacılık faaliyet konusu aktif ve pasiflerdeki değişim" içinde yer alan 274.016 Bin YTL (31 Aralık 2006: (3.396) Bin YTL) tutarındaki "diğer borçlarda net artış/azalış" kalemi, muhtelif borçlar, diğer yabancı kaynaklardaki ihracat bedelleri ve takas hesaplarındaki değişimlerden oluşmaktadır.

Döviz kurundaki değişimin nakit ve nakde eşdeğer varlıklar üzerindeki etkisi 31 Aralık 2007 tarihi itibarıyla yaklaşık (165.398) Bin YTL (31 Aralık 2006: (21.671) Bin YTL) olarak tespit edilmiştir.

I.1. Dönem Başındaki Nakit ve Nakde Eş Değer Varlıklara İlişkin Bilgiler

	01.01.2007	01.01.2006
Nakit	153.447	78.872
Nakde Eş Değer Varlıklar	1.444.402	627.123
Toplam	1.597.849	705.995

I.2. Dönem Sonundaki Nakit ve Nakde Eş Değer Varlıklara İlişkin Bilgiler

	31.12.2007	31.12.2006
Nakit	125.004	153.447
Nakde Eş Değer Varlıklar	552.788	1.444.402
Toplam	677.792	1.597.849

OYAK BANK A.Ş.
31 ARALIK 2007 TARİHİ İTİBARIYLA KONSOLİDE
FİNANSAL TABLOLARA İLİŞKİN AÇIKLAMA VE DİPNOTLAR
(Tutarlar aksi belirtilmedikçe Bin Yeni Türk Lirası olarak ifade edilmiştir.)

VII. Ana Ortaklık Banka'nın Dahil Olduğu Risk Grubuna İlişkin Açıklamalar

I. Ana Ortaklık Banka'nın Dahil Olduğu Risk Grubuna İlişkin İşlemlerin Hacmi, Dönem Sonunda Sonuçlanmamış Kredi Mevduat İşlemleri, Döneme İlişkin Gelirler ve Giderler

Banka hisselerinin ING Bank N.V.'ye 24 Aralık 2007 tarihinde devrolması sebebiyle Banka'nın dahil olduğu risk grubu ING Grubu olarak değişmiştir. Önceki döneme ilişkin bakiyelerin tamamı ve cari döneme ilişkin dönem başı bakiyeleri ise, Oyak Grubu bakiyelerini ifade etmektedir.

I.1. Cari Dönem

Bankanın Dahil Olduğu Risk Grubu	İştirak, Bağlı Ortaklık ve Birlikte Kontrol Edilen Ortaklıklar (iş ortaklıkları)		Ana Ortaklık Bankanın Doğrudan ve Dolaylı Ortakları		Risk Grubuna Dahil Olan Diğer Gerçek ve Tüzel Kişiler	
	Nakdi	G.Nakdi	Nakdi	G.Nakdi	Nakdi	G.Nakdi
Krediler ve Diğer Alacaklar	-	-	-	-	-	-
Dönem Başı Bakiyesi	-	-	-	15	40.675	245.393
Dönem Sonu Bakiyesi	-	-	-	-	785	1.718
Alınan Faiz ve Komisyon Gelirleri	-	-	-	-	4	1

(*) "Alınan Faiz ve Komisyon Gelirleri" kalemindeki bakiyeler ING Grubu bakiyelerini göstermektedir.

Cari dönemde (24 Aralık 2007 tarihine kadar) Oyak Grubu'na ilişkin "Alınan Faiz ve Komisyon Gelirleri" aşağıda yer almaktadır:

Bankanın Doğrudan ve Dolaylı Ortakları - G.Nakdi: 3 Bin YTL

Risk Grubuna Dahil Olan Diğer Gerçek ve Tüzel Kişiler - Nakdi: 3.672 Bin YTL

Risk Grubuna Dahil Olan Diğer Gerçek ve Tüzel Kişiler - G.Nakdi: 2.679 Bin YTL

I.2. Önceki Dönem

Bankanın Dahil Olduğu Risk Grubu	İştirak, Bağlı Ortaklık ve Birlikte Kontrol Edilen Ortaklıklar (iş ortaklıkları)		Ana Ortaklık Bankanın Doğrudan ve Dolaylı Ortakları		Risk Grubuna Dahil Olan Diğer Gerçek ve Tüzel Kişiler	
	Nakdi	G.Nakdi	Nakdi	G.Nakdi	Nakdi	G.Nakdi
Krediler ve Diğer Alacaklar	-	-	-	-	-	-
Dönem Başı Bakiyesi	-	-	-	45.442	52.364	78.366
Dönem Sonu Bakiyesi	-	-	-	15	40.675	245.393
Alınan Faiz ve Komisyon Gelirleri	-	-	-	455	4.948	10.260

I.3. Ana Ortaklık Banka'nın Dahil Olduğu Risk Grubuna Ait Mevduata İlişkin Bilgiler

Ana Ortaklık Bankanın Dahil Olduğu Risk Grubu	İştirak, Bağlı Ortaklık ve Birlikte Kontrol Edilen Ortaklıklar (iş ortaklıkları)		Ana Ortaklık Bankanın Doğrudan ve Dolaylı Ortakları		Risk Grubuna Dahil Olan Diğer Gerçek ve Tüzel Kişiler	
	Cari Dönem	Önceki Dönem	Cari Dönem	Önceki Dönem	Cari Dönem	Önceki Dönem
Dönem Başı (*)	-	-	81.250	57.781	560.224	222.799
Dönem Sonu	-	-	-	81.250	5	560.224
Mevduat Faiz Gideri	-	-	-	5.166	-	32.801

(*) Önceki dönem mevduata ait reeskont tutarları yukarıdaki tabloda anapara üzerinde gösterilememiştir.

OYAK BANK A.Ş.
31 ARALIK 2007 TARİHİ İTİBARIYLA KONSOLİDE
FİNANSAL TABLOLARA İLİŞKİN AÇIKLAMA VE DİPNOTLAR
(Tutarlar aksi belirtilmedikçe Bin Yeni Türk Lirası olarak ifade edilmiştir.)

1.4. Ana Ortaklık Banka'nın Dahil Olduğu Risk Grubu ile Yaptığı Vadeli İşlemler ile Opsiyon Sözleşmeleri ile Benzeri Diğer Sözleşmelere İlişkin Bilgiler

Ana Ortaklık Bankanın Dahil Olduğu Risk Grubu	İştirak, Bağlı Ortaklık ve Birlikte Kontrol Edilen Ortaklıklar (iş ortaklıkları)		Ana Ortaklık Bankanın Doğrudan ve Dolaylı Ortakları		Risk Grubuna Dahil Olan Diğer Gerçek ve Tüzel Kişiler	
	Cari	Önceki	Cari	Önceki	Cari	Önceki
	Dönem	Dönem	Dönem	Dönem	Dönem	Dönem
Mevduat						
Gerçeğe Uygun Değer Farkı Kâr veya Zarara Yansıtılan İşlemler	-	-	-	-	-	-
Dönem Başı	-	-	7.439	268.046	479.549	9.325
Dönem Sonu	-	-	-	7.439	-	479.549
Toplam Kâr/Zarar (*)	-	-	-	1.467	-	59.032
Riskten Korunma Amaçlı İşlemler	-	-	-	-	-	-
Dönem Başı	-	-	-	-	-	-
Dönem Sonu	-	-	-	-	-	-
Toplam Kâr/Zarar	-	-	-	-	-	-

(*) "Toplam Kâr/Zarar" kalemindeki cari dönem bakiyeleri ING Grubu bakiyelerini göstermektedir.
Cari dönemde (24 Aralık 2007 tarihine kadar) Oyak Grubu'na ilişkin "Toplam Kâr/Zarar" aşağıda yer almaktadır:
Bankanın Doğrudan ve Dolaylı Ortakları: (28) Bin YTL
Risk Grubuna Dahil Olan Diğer Gerçek ve Tüzel Kişiler: 41.481 Bin YTL

VIII. Banka'nın Yurt İçi, Yurt Dışı, Kıyı Bankacılığı Bölgelerindeki Şube veya İştirakler ile Yurt Dışı Temsilciliklerine İlişkin Açıklar

	Sayı	Çalışan Sayısı		
Yurtiçi şube	359	5.891		
			Bulunduğu Ülke	
Yurtdışı temsilcilikler			1-	
			2-	
			3-	
				Aktif Toplamı
Yurtdışı şube	5	29	1-KIBRIS	45.050
			2-	
			3-	
Kıyı Bnk. Blg. Şubeler	1	2	1-BAHREYN	1.123.068
			2-	
			3-	

OYAK BANK A.Ş.
31 ARALIK 2007 TARİHİ İTİBARIYLA KONSOLİDE
FİNANSAL TABLOLARA İLİŞKİN AÇIKLAMA VE DİPNOTLAR
(Tutarlar aksi belirtilmedikçe Bin Yeni Türk Lirası olarak ifade edilmiştir.)

ALTINCI BÖLÜM

DİĞER AÇIKLAMALAR

I. Ana Ortaklık Banka'nın Faaliyetlerine İlişkin Diğer Açıklamalar

Rekabet Kurulu'nun 06 Eylül 2007 tarih ve 07-69/856-324 sayılı kararı ve Bankacılık Düzenleme ve Denetleme Kurulu'nun 12 Aralık 2007 tarih ve 2416 sayılı kararı ile verilen izinler çerçevesinde; Yönetim Kurulu'nun 24 Aralık 2007 tarih ve 55/1 sayılı kararı ile Ordu Yardımlaşma Kurumu uhdesinde bulunan ve I.074.098.150 YTL tutarındaki toplam sermayesine tekabül eden I.074.098.150 adet hissesini 24 Aralık 2007 tarihi itibarıyla ING Bank N.V.'ye devri uygun görülerek pay devri aynı tarih itibarıyla Ana Ortaklık Banka ortaklar pay defterine kaydedilmiştir.

Ana Ortaklık Banka yeni hissedarlarınca 25 Aralık 2007 tarihinde yapılan Olağanüstü Genel Kurul Toplantısı'nda ING Bank N.V.'yi temsilen Yönetim Kurulu Üyelerinin seçilmesine ilişkin karar alınmış olup ilgili toplantı tutanağı 2 Ocak 2008 tarih ve 6968 sayılı Türkiye Ticaret Sicili Gazetesi'nde yayımlanmıştır.

II. Ana Ortaklık Banka'nın Uluslararası Derecelendirme Kuruluşlarına Yaptırılmış Olduğu Derecelendirmeye İlişkin Özet Bilgiler

Fitch Ratings (Şubat 2008*)	
Yabancı Para Uzun Dönem	BB
Yabancı Para Kısa Dönem	B
Görünüm	Durağan
Türk Parası Uzun Dönem	BBB-
Türk Parası Kısa Dönem	F3
Görünüm	Durağan
Bireysel	C/D
Destek	3
Ulusal	AAA (Tur)
Görünüm	Durağan
Moody's (Ocak 2008*)	
Mali Güç Notu	D+
Görünüm	Durağan
Türk Parası Mevduat Notu	Baal/P-2
Yabancı Para Mevduat Notu	BI/NP
Standard & Poors (Ağustos 2007*)	
Karşı Taraf Kredi Notu	Durağan BB-/B
Mevduat Sertifikası	BB-/B

(* Tarihler, kredi notlarındaki veya görünümdeki son değişiklik tarihleridir.)

III. Bilanço Tarihi Sonrası Hususlara İlişkin Açıklamalar

Ana Ortaklık Banka'nın ana hissedarı ING Bank N.V. tarafından, nakit sermaye artışını teminen gerekli prosedürlerin tamamlanmasını müteakip gerçekleştirilecek olan ilk Genel Kurul'da alınacak karar doğrultusunda sermaye artırımında kullanılacağı, karşılığında hiçbir şekil ve surette faiz tahakkuku ve ödemesi talep edilmediği, Ana Ortaklık Banka'nın tasfiyesi halinde bu meblağın hisse senetlerinden bir önce ve diğer tüm borçlardan sonra ödenmesinin kabul edildiği, herhangi bir şekil ve surette doğrudan ya da dolaylı olarak teminata bağlanmadığı, hiçbir türev işlem veya sözleşmeyle ilişkilendirilmediği ve Banka lehine rehneldiği beyan ve taahhüdü ile 250.000 Bin YTL, 30 Ocak 2008 tarihi itibarıyla sermaye avansı olarak Banka hesaplarına nakden ödenmiştir. İlgili tutar tahsilinden itibaren mali tablolarda diğer yabancı kaynaklar satırında gösterilmiş olup, Kurum'un 18 Şubat 2008 tarih, BDDK.UYI.39-I- 2313 sayılı yazısı ile sermaye artırım süreci tamamlanmaya kadar Sermaye Yeterliliği Standart Oranı hesaplamasında ikincil sermaye benzeri borç olarak dikkate alınabileceği bildirilmiştir.

OYAK BANK A.Ş.
31 ARALIK 2007 TARİHİ İTİBARIYLA KONSOLİDE
FİNANSAL TABLOLARA İLİŞKİN AÇIKLAMA VE DİPNOTLAR
(Tutarlar aksi belirtilmedikçe Bin Yeni Türk Lirası olarak ifade edilmiştir.)

YEDİNCİ BÖLÜM

BAĞIMSIZ DENETİM RAPORU

I. Bağımsız Denetim Raporuna İlişkin Olarak Açıklanması Gereken Hususlar

31 Aralık 2007 tarihi itibarıyla ve aynı tarihte sona eren döneme ait düzenlenen konsolide finansal tablo ve dipnotlar DRT Bağımsız Denetim ve Serbest Muhasebeci Mali Müşavirlik A.Ş. (Member of Deloitte Touche Tohmatsu) tarafından bağımsız denetime tabi tutulmuştur.

II. Bağımsız Denetçi Tarafından Hazırlanan Açıklama ve Dipnotlar

Ana Ortaklık Banka'nın faaliyetiyle ilgili olan, ancak yukarıdaki bölümlerde belirtilmeyen önemli bir husus ve gerekli görülen açıklama ve dipnotlar bulunmamaktadır.

Güncel İletişim Bilgileri

GENEL MÜDÜRLÜK

Eski Büyükdere Caddesi,
Ayazağa Köy Yolu No: 6,
Maslak 34398 İstanbul
Tel: (212) 335 10 00

Güncel İletişim Bilgileri

ŞUBELER

SIRA	ŞUBE ADI	TELEFON
1	4. Levent	(212) 325 35 55 (6 Hat)
2	Acıbadem	(216) 545 27 55 - 545 27 57
3	Adana	(322) 363 20 17 - 363 20 18
4	Adana Çimento	(322) 332 80 19
5	Adapazarı	(264) 279 89 10 - 279 89 11
6	Afyonkarahisar	(272) 214 03 52 - 214 03 76
7	Ağrı	(472) 216 23 44 - 216 53 10
8	Akhisar	(236) 413 59 55 - 413 54 81
9	Aksaray	(382) 213 22 75 - 213 52 83
10	Aksaray İstanbul	(212) 633 49 94 (5 Hat) - 633 50 03
11	Alaçatı	(232) 716 81 56 - 716 65 12
12	Alanya	(242) 513 21 81 - 513 90 91
13	Aliğa	(232) 616 35 77 - 616 19 47
14	Alsancak	(232) 421 68 05 - 421 04 46
15	Altunizade	(216) 474 11 87 - 474 11 88
16	Amasya	(358) 218 22 66 - 218 38 21
17	Anadolu Hisarı	(216) 668 07 27
18	Ankara	(312) 466 17 31 - 466 50 61
19	Ankara I. Org. Sanayi	(312) 267 45 61 - 267 45 62 - 267 45 63
20	Antakya	(326) 225 32 04 (5 Hat)
21	Antalya	(242) 243 20 60 - 243 51 04
22	Antalya Akdeniz	(242) 244 45 20 - 244 45 21
23	Armada	(312) 219 10 64 - 219 10 65
24	Aspendos Bulvarı	(242) 312 05 50 - 322 96 34
25	Ataşehir	(216) 456 77 50
26	Atatürk Caddesi	(216) 302 95 07
27	Atatürk Org. Sanayi/İzmir	(232) 328 07 00 - 328 07 01
28	Atrium	(212) 560 10 75 - 560 04 13
29	Avcılar	(212) 590 41 33 - 590 39 29
30	Aydın	(256) 212 41 16 - 212 48 96
31	Ayvalık	(266) 312 17 54 - 321 19 21
32	Bağcılar	(212) 634 50 01 - 634 50 02
33	Bahçekapı	(212) 528 80 40 - 528 80 41
34	Bahçelievler	(312) 212 08 45 - 212 49 35
35	Bahçeşehir	(212) 669 89 23
36	Bakanlıklar	(312) 419 28 15 (8 Hat)
37	Bakırköy	(212) 570 26 26 - 570 78 09
38	Balıkesir	(266) 245 96 11 - 245 96 12
39	Bandırma	(266) 718 79 51 - 718 79 53
40	Bartın	(378) 227 01 11 - 228 60 78
41	Batıkent Metro	(312) 251 45 47
42	Batman	(488) 212 29 93 - 212 32 52
43	Bebek	(212) 287 73 77 - 287 73 78
44	Bergama	(232) 632 94 40 - 632 94 41

45	Beşevler Metro	(312) 215 23 46
46	Beşevler Sanayi	(224) 441 87 23
47	Beşiktaş	(212) 259 85 40 - 259 88 03
48	Beykoz	(216) 424 22 88
49	Beylikdüzü	(212) 879 03 55
50	Beyoğlu	(212) 249 66 59 - 249 67 54
51	Bilecik	(228) 212 96 00 - 212 95 76
52	Bodrum	(252) 317 04 33 - 317 04 34
53	Bolu	(374) 215 39 86 - 217 73 79
54	Bornova	(232) 342 19 69 - 342 19 70
55	Bostanlı	(232) 362 40 05 - 330 17 86
56	Burdur	(248) 232 20 20
57	Bursa	(224) 251 72 26 - 251 73 38
58	Büyük Çekmece	(212) 881 68 55 (4 Hat) - 883 16 50
59	Caddebostan	(216) 385 47 98 - 368 72 35
60	Cebeci	(312) 319 32 77 - 362 89 96
61	Cizre	(486) 617 14 06 - 617 14 07
62	Çağlayan	(212) 219 44 13 - 219 44 14
63	Çamdibi	(232) 462 30 81 - 462 02 30
64	Çanakkale	(286) 213 90 51 - 213 90 52
65	Çankaya	(312) 441 84 26 - 441 84 27
66	Çankırı	(376) 212 44 00 - 212 03 23
67	Çemberlitaş	(212) 458 42 00 - 458 42 01
68	Çerkezköy	(282) 726 73 07 - 726 73 08
69	Çeşme	(232) 712 66 29 - 712 68 74
70	Çetin Emeç	(312) 285 54 74 - 285 23 57
71	Çiftelavuzlar	(216) 369 16 23 - 411 45 36
72	Çiftlik	(362) 230 00 98
73	Çorlu	(282) 651 78 19 - 652 30 32
74	Çorum	(364) 225 36 25 - 225 36 26
75	Delikliçinar	(258) 241 57 79
76	Demetevler Metro	(312) 335 85 12
77	Denizli	(258) 242 50 65 - 242 50 66
78	DES Sanayi Sitesi	(216) 420 81 44
79	Dikimevi Metro	(312) 319 91 60
80	Dikmen	(312) 483 31 72 - 483 31 26
81	Diyarbakır	(412) 224 87 66 - 224 86 91
82	Düzce	(380) 512 18 34 - 523 16 00
83	E - 5 Pendik	(216) 379 95 79 - 379 94 78
84	Edirne	(284) 213 87 34 - 212 32 37
85	Eğirdir	(246) 311 44 85 - 311 42 85
86	Elazığ	(424) 238 70 50 - 236 05 90
87	Erciş	(432) 351 39 99 - 351 40 00
88	Erdemir	(372) 322 64 15 - 322 64 03
89	Erzincan	(446) 223 70 36 - 223 70 38
90	Erzurum	(442) 233 57 58 - 235 70 63
91	Eskişehir	(222) 231 29 47 - 231 42 89
92	Eskişehir Org. Sanayi	(222) 236 20 92 - 236 20 93
93	Etiler	(212) 257 12 60 - 257 85 24
94	Fatih	(212) 631 47 94 - 631 49 00
95	Fethiye	(252) 612 34 80
96	Florya	(212) 662 13 64 (4 Hat)
97	Foça	(232) 812 80 14 - 812 80 15
98	Gatem	(342) 238 44 02 - 238 44 03

99	Gaziantep	(342) 215 43 50 (6 Hat)
100	Gaziantep Suburcu	(342) 230 95 15 - 220 02 07
101	Gaziemir	(232) 251 16 47 - 251 02 11
102	Gaziosmanpaşa	(212) 417 61 20 - 417 61 21
103	Gazipaşa	(322) 458 97 10 - 458 97 15
104	Gebze	(262) 646 49 98 - 646 68 21
105	Gelibolu	(286) 566 70 70 - 566 08 03
106	Gıda Çarşısı	(232) 433 32 85 - 433 29 49
107	Gıda Toptancıları Sitesi	(212) 640 86 11
108	Giresun	(454) 216 24 50 - 212 94 64
109	Göktürk	(212) 322 27 10 - 322 27 11
110	Gölcük	(262) 414 83 50 - 414 83 51
111	Göztepe	(232) 285 58 87 - 247 79 64
112	Göztepe / İstanbul	(216) 363 49 09 - 363 49 39
113	Güneşli	(212) 489 08 64 - 489 06 65
114	Hadımköy	(212) 886 76 35 - 886 76 36
115	Hakkari	(438) 211 98 19 - 211 98 44
116	Harbiye	(212) 234 55 93 - 234 41 87
117	Hasanpaşa	(216) 337 86 52
118	Hatay/İzmir	(232) 243 55 55
119	Hayrabolu	(282) 315 69 20 - 315 69 21
120	Haznedar	(212) 504 55 15 - 504 58 68
121	Heykel	(224) 224 03 53 - 224 89 93
122	Isparta	(246) 232 50 16 - 232 50 17
123	İkitelli	(212) 671 40 01 - 671 40 02 - 671 40 03
124	İmes	(216) 365 78 60 - 365 78 61
125	İmsan Sanayi Sitesi	(212) 693 77 33
126	İsdeir	(326) 758 69 30
127	İskele	(216) 347 32 00 - 330 72 13
128	İskenderun	(326) 613 07 04 - 613 07 05
129	İstanbul Atatürk Havalimanı Serbest Bölge	(212) 465 03 19 - 465 03 23
130	İstanbul Bayrampaşa	(212) 674 78 50
131	İstanbul Mercan	(212) 513 30 02 - 513 30 09
132	İstoç	(212) 659 72 50
133	İvedik Metro	(312) 327 17 63
134	İvedik Organize Sanayi	(312) 394 48 38
135	İzmir	(232) 446 04 04
136	İzmir Çarşı	(232) 368 38 98 - 368 39 88
137	İzmit	(262) 331 94 50 - 323 06 12
138	Kadıköy	(216) 348 16 29 - 348 16 30
139	Kahramanmaraş	(344) 225 71 82 - 225 71 83
140	Karabağlar	(232) 237 28 28 - 237 14 81
141	Karabük	(370) 424 25 72 - 424 16 28
142	Karadeniz Ereğli	(372) 323 92 97 - 322 50 36
143	Karaköy	(212) 252 40 00 - 251 21 61
144	Karaman	(338) 212 59 46 - 214 94 55
145	Kars	(474) 223 27 81 - 212 74 71 - 223 72 89
146	Karşıyaka	(232) 368 11 70 - 368 63 83
147	Kartal	(216) 374 38 18 - 389 81 62
148	Kastamonu	(366) 214 40 83 - 214 59 66
149	Kavacık	(216) 425 97 21 - 425 97 22 - 425 97 23 425 97 24 - 425 97 25
150	Kayseri	(352) 222 39 63

151	Kayseri Sivas Caddesi	(352) 223 50 12
152	Kazasker	(216) 410 60 40 - 362 77 18
153	Kazım Karabekir	(312) 342 23 00 - 384 22 86
154	Keçiören	(312) 360 39 38
155	Keşan	(284) 712 41 42 - 712 41 51
156	Kırıkkale	(318) 224 51 26 - 224 51 28
157	Kırklareli	(288) 212 74 55 - 212 74 56
158	Kırşehir	(386) 214 05 15 - 214 05 75
159	Kızılay	(312) 430 19 10
160	Kızılay Metro	(312) 417 31 85 - 419 78 39
161	Kızıltoprak	(216) 449 07 27 - 449 07 59
162	Kocaeli	(262) 323 29 50 - 323 29 38
163	Konya	(332) 237 22 47 - 237 22 48
164	Konyaaltı	(242) 229 58 89
165	Kozyatağı	(216) 411 94 90
166	Köroğlu	(312) 447 33 00 - 447 33 02
167	Kurtköy	(216) 595 02 99
168	Kurtuluş Oyak Üye Hizmet.	(312) 415 64 75 - 415 64 76
169	Kuşadası	(256) 612 44 34 - 612 44 76
170	Küçükesat	(312) 446 67 10 - 447 53 79
171	Küçüksaat	(322) 352 32 17 - 351 46 47
172	Kütahya	(274) 224 97 06 - 224 97 07
173	Lara	(242) 316 25 45 - 316 67 35
174	Levent	(212) 270 05 65 - 280 00 86
175	Levent Plazalar	(212) 325 59 79 (5 Hat)
176	Lüleburgaz	(288) 417 45 48 - 417 41 28
177	Malatya	(422) 326 42 06 - 326 45 08
178	Malkara	(282) 427 91 02 - 427 91 03
179	Maltepe	(216) 383 47 13 - 370 84 52
180	Manavgat	(242) 746 75 17 - 742 04 67
181	Manisa	(236) 231 57 81 - 231 36 54
182	Mardin	(482) 213 38 20 - 213 38 21
183	Marmaris	(252) 412 50 28 - 413 98 66
184	Mecidiyeköy	(212) 213 24 35 - 213 24 36
185	Merkez	(212) 286 64 30 - 286 64 31
186	Mersin	(324) 232 15 82 - 232 42 96
187	Merter	(212) 506 45 46 - 506 45 83
188	Merzifon	(358) 514 14 05 - 514 12 01
189	Metropol	(324) 336 10 71 - 336 10 72
190	Mevlana	(332) 350 38 50 - 350 46 95
191	Mithatpaşa Tahsilat	(312) 435 53 96
192	Moda	(216) 330 46 51 - 330 46 52
193	Muğla	(252) 214 48 13 - 214 26 67
194	Nato Yolu	(216) 308 20 08
195	Nazilli	(256) 315 86 82 - 313 20 00
196	Necatibey	(312) 229 73 29 - 231 12 05
197	Nevşehir	(384) 213 14 68 - 212 80 67
198	Niğde	(388) 232 34 76 - 232 34 77
199	Nilüfer	(224) 249 73 73 - 249 72 38
200	Nişantaşı	(212) 296 10 23 - 296 10 27
201	Ordu	(452) 223 16 92 - 223 16 93
202	Osmaniye	(328) 812 44 77
203	Ostim	(312) 385 39 14 - 385 39 15
204	Ödemiş	(232) 544 48 46 - 544 47 28

205	Özel Hizmetler	(212) 335 14 75 - 335 14 82
206	Pendik	(216) 491 87 04
207	Perpa	(212) 222 53 60
208	Pınarbaşı	(232) 478 34 04
209	Polatlı	(312) 623 49 54 - 621 24 53
210	Pozcu	(324) 326 78 00
211	Rize	(464) 213 00 23 - 214 12 69
212	Salihli	(236) 714 14 14 - 713 03 22
213	Samsun	(362) 432 59 77 - 431 51 96
214	Sancak	(312) 419 31 47 - 419 47 55
215	Sefaköy	(212) 426 49 39
216	Selamiçişme	(216) 467 49 37 (7 Hat) - 467 17 56
217	Sihhiye Metro	(312) 232 53 40
218	Siirt	(484) 224 11 71 - 224 11 23
219	Silivri	(212) 727 47 08
220	Silopi	(486) 518 45 68 - 518 45 69
221	Sincan	(312) 276 61 66
222	Siteler	(312) 353 95 30 - 353 95 31
223	Sivas	(346) 223 03 56 - 221 40 12
224	Soma	(236) 613 14 00 - 613 16 06
225	Söke	(256) 512 13 51 - 512 13 52
226	Suadiye	(216) 463 50 10 - 372 14 35
227	Sultanbeyli	(216) 419 12 22 - 419 03 36
228	Şanlıurfa	(414) 315 65 86
229	Şirnak	(486) 216 75 80 - 216 75 85
230	Şirinevler	(212) 639 94 17 - 639 94 19
231	Şirinyer	(232) 448 68 58
232	Şişli	(212) 233 65 39 - 233 65 91
233	Tarsus	(324) 614 08 31 - 613 83 90
234	Tatvan	(434) 828 02 46 - 828 02 47
235	Tavşanlı	(274) 614 49 50 - 614 49 51
236	Tekirdağ	(282) 263 89 89 - 263 89 90
237	Teşvikiye	(212) 219 87 29
238	Tokat	(356) 214 99 07 - 212 96 93
239	Topçular	(212) 613 62 30 - 613 62 33
240	Topkapı Sanayi	(212) 483 33 94 - 483 33 95
241	Trabzon	(462) 326 55 78 - 326 55 79
242	Tunceli	(428) 212 40 09 - 212 41 02
243	Turan Güneş	(312) 440 99 27 - 440 99 29
244	Turgut Özal Bulvarı	(322) 232 99 49
245	Tümsan Sanayi Sitesi	(212) 485 94 88
246	Ulus	(312) 310 62 00 - 311 44 63
247	Ulus Metro	(312) 309 63 08
248	Urla	(232) 754 16 40 - 754 10 80
249	Uşak	(276) 223 39 40 - 223 39 41
250	Uzunköprü	(284) 518 14 95 - 518 14 96
251	Üçkuyular	(232) 279 00 49 - 277 96 86
252	Ümitköy	(312) 235 02 97 - 235 02 98
253	Ümraniye	(216) 412 78 40 - 412 78 41
254	Üsküdar	(216) 334 10 68 - 310 52 98
255	Van	(432) 215 59 06 - 215 59 07
256	Yalova	(226) 811 61 15 - 811 61 16
257	Yeni Sanayi	(352) 336 00 40 - 336 16 15
258	Yenibosna	(212) 474 88 66 - 474 88 67

259	Yeniğün	(232) 489 20 02 - 425 73 71
260	Yenişehir	(312) 417 60 70 - 417 60 71
261	Yeşilyurt	(212) 662 31 21 - 662 31 27
262	Yıldırım	(224) 362 60 66
263	Yıldız Posta	(212) 212 98 78 - 274 52 22
264	Yozgat	(354) 212 82 93 - 212 12 07
265	Zeytinburnu	(212) 679 26 60 - 679 26 61
266	Zonguldak	(372) 251 75 78 - 253 52 00

YURTDIŞI ŞUBELER

1	Bahrain	00 973 - 17 - 215 - 300
2	Gazimağusa	(392) 365 29 16 (4 Hat) - 365 28 71
3	Girne	(392) 815 43 53 - 815 47 20
4	Güzelyurt	(392) 714 70 20 (4 Hat)
5	Lefkoşa	(392) 228 55 10 - 228 55 86
6	Paşaköy	(392) 236 85 58 (Dahili 2810) - 236 81 23

ASKERİ BİRLİKLERDEKİ TOPLAM UYDU ŞUBE ADEDİ 92'DİR.

OYAKBANK İŞTİRAKLERİ

OYAK EUROPEAN FINANCE PLC (OPY)

232, Blanchardstown Corporate Park 2, Dublin 15, Ireland

Tel: (353 1) 829 32 81- 829 32 84

Faks: (353 1) 829 32 79

www.oyakeuro.com

OYAK PORTFÖY YÖNETİMİ A.Ş.

Eski Büyükkere Caddesi Ayazağa Köyü No:6 Kat:9

Maslak / İstanbul

Tel: (212) 365 46 00

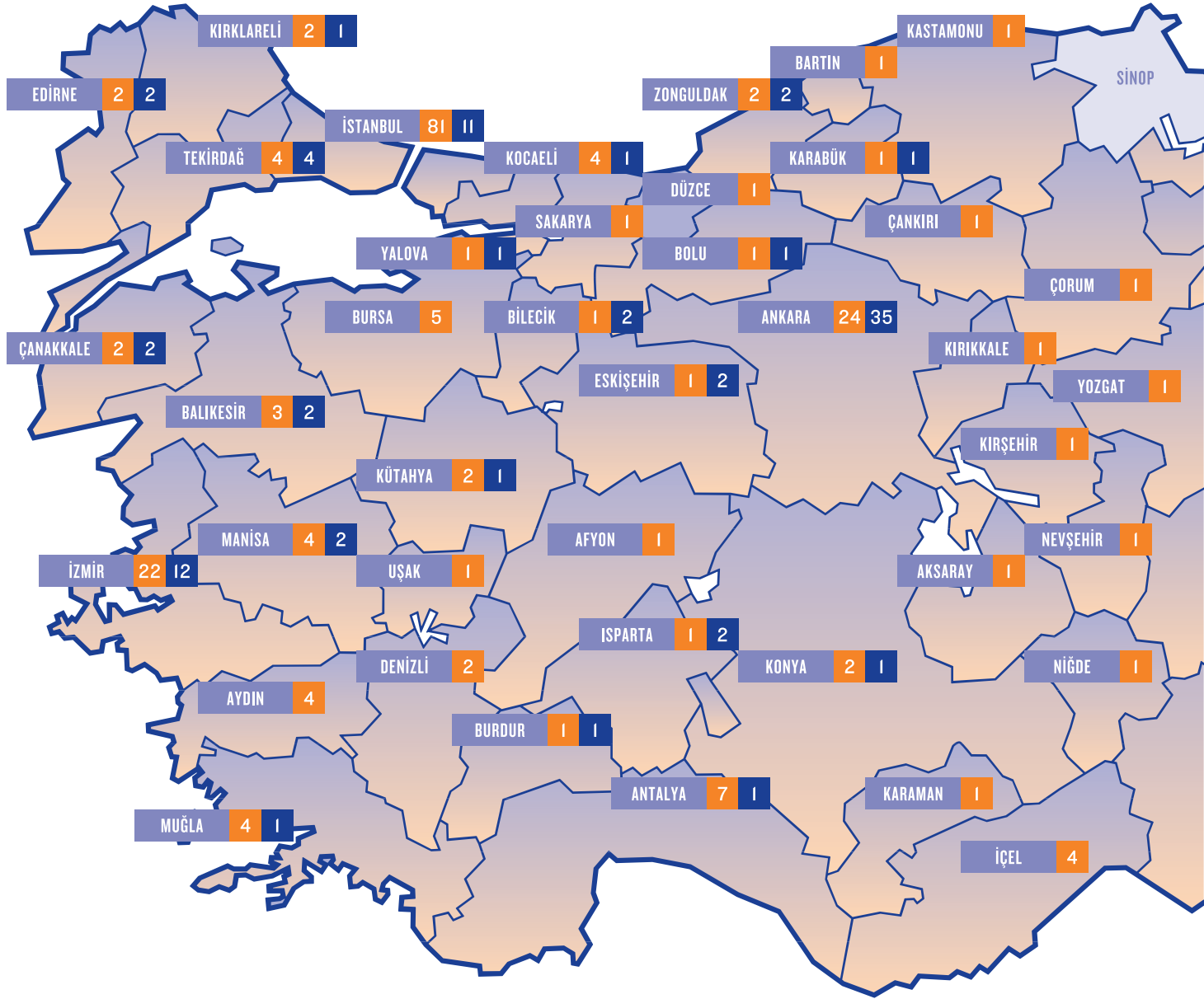
Fax: (212) 365 46 46

www.oyakportfoy.com.tr

TELEFON BANKACILIĞI ADRESİ 444 0 600

INTERNET ADRESİ www.oyakbank.com.tr

Oyak Bank
Türkiye
Şube Ağı



TAM HİZMET ŞUBELERİ 241

UYDU ŞUBE ADETLERİ 117

