


Emekli Maaşımı Nasıl Taşırım?


1

e-Devlet şifreniz ile www.turkiye.gov.tr web sitesine giriş yapın.

 **Türkiye Cumhuriyeti Vatandaş Kimlik Doğrulama Sistemi**

Giriş Yapacağınız Adres www.turkiye.gov.tr

Giriş Yapacağınız Uygulama [e-Devlet Kapısı](#)



[e-Devlet Şifresi](#) [Mobil İmza](#) [Elektronik İmza](#) [T.C. Kimlik Kartı](#) [İnternet Bankacılığı](#)


T.C. Kimlik Numaranızı ve e-Devlet Şifrenizi kullanarak kimliğiniz doğrulandıktan sonra işleminize kaldığınız yerden devam edebilirsiniz. Eğer farklı bir yöntem ile kimlik doğrulaması yapmak istiyorsanız, yukarıda bulunan diğer seçenekleri kullanarak da sisteme giriş yapabilirsiniz.

[Şifre Nasıl Alınır?](#)
[Şifremi Unuttum](#)

T.C. Kimlik No * Klavye Numaramı Gizle

e-Devlet Şifresi * Klavye [Şifremi Unuttum](#)

[İptal Et](#) [Sisteme Giriş Yap](#)

 **160** e-Devlet Kapısı ile ilgili tüm sorular için 160'ı arayınız

[Gizlilik ve Güvenlik](#)
© 2017, Ankara - Tüm Hakları Saklıdır

2

Kurumlar listesinden Sosyal Güvenlik Kurumunu seçtikten sonra; açılan detaylarda SSK için 4A, Bağkur için 4B, Emekli Sandığı için 4C başlıklarından uygun olanı seçin.

The screenshot displays the Türkiye.gov.tr website interface. The top left corner features the website's logo and name. A search bar in the top right contains the text 'banka değişikliği'. Below the search bar, a dropdown menu lists three results, each with the SGK logo and a description: '4A Banka ve Adres Değişikliği Sosyal Güvenlik Kurumu', '4C Banka Değişikliği Sosyal Güvenlik Kurumu', and '4B Banka ve Adres Değişikliği Sosyal Güvenlik Kurumu'. A link 'Daha fazla sonuç için tıklayınız...' is visible below the list. The left sidebar contains navigation links for 'e-Hizmetler', 'Kamu Kurumları', 'Belediyeler', and 'İletişim ve Yardım Merkezi'. The bottom section of the page features a banner for the 'Bireysel Müşteri Hakem Heyeti' (Individual Customer Arbitration Board), including a portrait of Mustafa Kemal Atatürk and a signature.

türkiye.gov.tr

e-Hizmetler >

Kamu Kurumları >

Belediyeler >

İletişim ve Yardım Merkezi >

banka değişikliği

4A Banka ve Adres Değişikliği
Sosyal Güvenlik Kurumu

4C Banka Değişikliği
Sosyal Güvenlik Kurumu

4B Banka ve Adres Değişikliği
Sosyal Güvenlik Kurumu

Daha fazla sonuç için tıklayınız...

Bireysel Müşteri Hakem Heyeti
Artık hakem heyeti başvurusunda bulunabilir, yapmış olduğunuz başvurularınızın durumlarını takip edebilirsiniz.

Bireysel Müşteri Hakem Heyeti

3

SSK için 4A, Bağkur için 4B, Emekli Sandığı için 4C başlıklarından uygun olanı seçtikten sonra görüntülenecek olan ekranda; “Banka ve Adres bilgilerinizi değiştirmek için tıklayınız” yazılı butonu tıklayın.

Sicil No için kayıtlı banka ve tebligat adresi bilgileriniz

Adı

Soyadı

Banka

İl

İlçe

Şube



Banka bilgilerinizi değiştirmek için tıklayınız

4

“Banka ve Adres bilgilerinizi deęiřtirmek için tıklayınız” seçeneęinden sonra görüntüleyeceęiniz ekran üzerinden maařınızı almak istedięiniz ING BANK řubesini belirleyin.

[← Geri Dön](#)

Yeni banka bilgileriniz

Banka İli * AYDIN ▼

Banka * ING BANK ▼

Şube * MERKEZ/AYDIN ▼

Adres Güncellemesi *

Evet, adresimin güncellemesini istiyorum.

Hayır, adresimin güncellemesini istemiyorum.

[← Geri Git](#) [Güncelle →](#)